



ΕΡΕΥΝΑ ΚΑΤΑΝΑΛΩΤΙΚΗΣ ΕΜΠΙΣΤΟΣΥΝΗΣ

Οκτώβριος 2021

Έρευνες Οικονομικής
Συγκυρίας

IOBE
Directorate General for
Economic and Financial Affairs

Έρευνα καταναλωτών Ευρωπαϊκής Επιτροπής (1)

- Μέρος του **Εναρμονισμένου Προγράμματος Ερευνών της ΕΕ** από το 1972
- Συμπληρώνει την **έρευνα των επιχειρήσεων**, με πληροφόρηση για την **πλευρά της ζήτησης**
- Σκοπός έρευνας
 - συλλογή πληροφοριών για τις προθέσεις των νοικοκυριών για δαπάνη και αποταμίευση
 - αξιολόγηση της αντίληψής τους για τους παράγοντες που επηρεάζουν τις αποφάσεις τους.

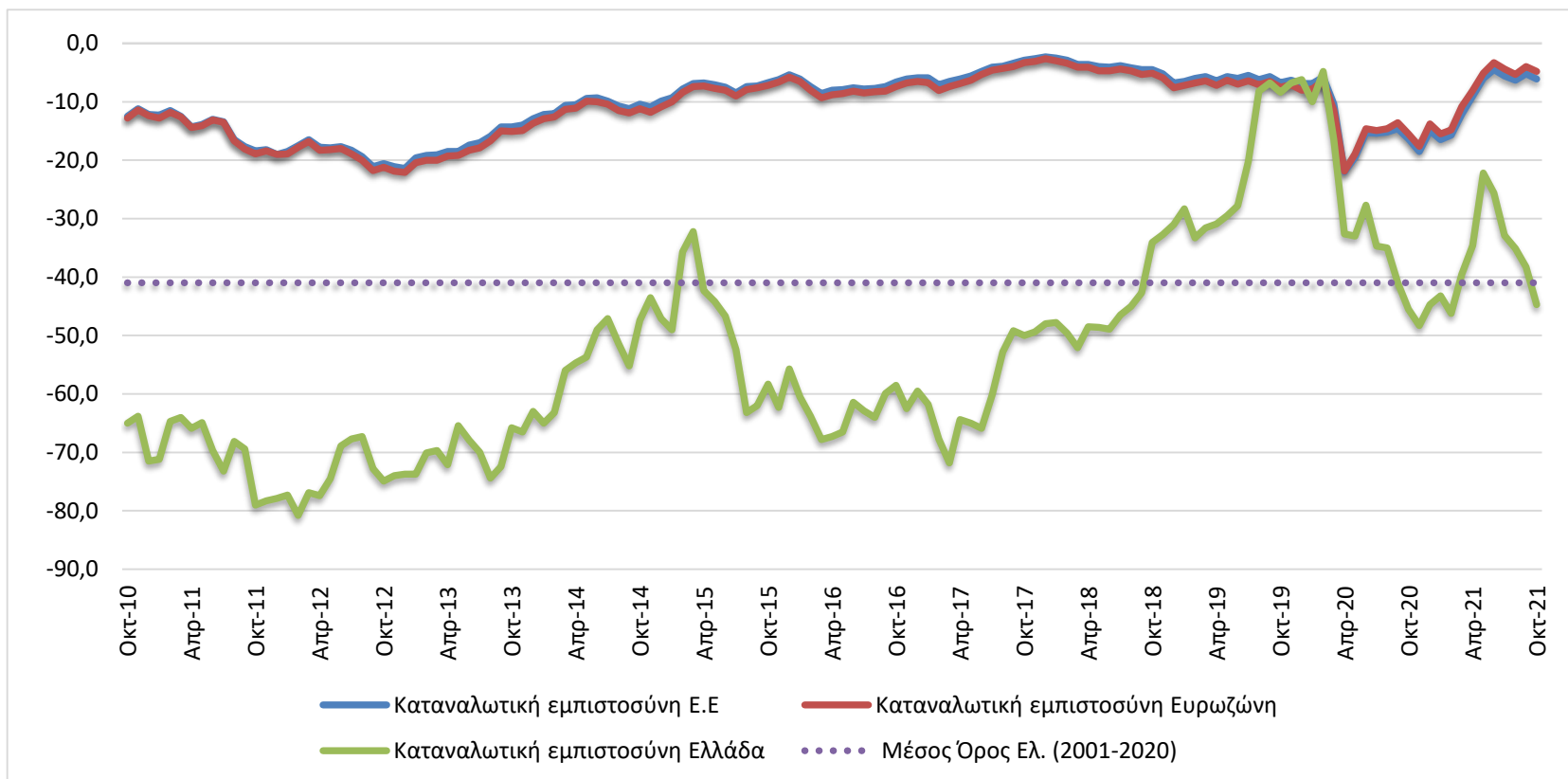
Έρευνα καταναλωτών Ευρωπαϊκής Επιτροπής (2)

- Η Έρευνα καλύπτει ένα ευρύ φάσμα ερωτήσεων
 - Εκτίμηση / πρόβλεψη **οικονομικής κατάστασης νοικοκυριού**, τους τελευταίους / προσεχείς 12 μήνες
 - Εκτίμηση / πρόβλεψη γενικής **οικονομικής κατάστασης χώρας** τους τελευταίους / προσεχείς 12 μήνες
 - Εκτίμηση / πρόβλεψη **επιπέδου τιμών**, τους τελευταίους / προσεχείς 12 μήνες
 - Πρόβλεψη **επιπέδου ανεργίας** τους προσεχείς 12 μήνες
 - Εκτίμηση τρεχουσών κυρίων αγορών αγαθών διάρκειας και **πρόθεση αγοράς** τους επόμενους 12 μήνες
 - Τρέχον επίπεδο αποταμίευσης και **πρόθεση αποταμίευσης** τους προσεχείς 12 μήνες
 - **Βαθμός βεβαιότητας** για τη μελλοντική οικονομική τους κατάσταση
 - **Δυνατότητα αποταμίευσης**
 - Πρόθεση **αγοράς αυτοκινήτου** ή κατοικίας τους προσεχείς 12 μήνες
 - Πρόθεση **αγοράς κατοικίας** τους προσεχείς 12 μήνες
 - Πρόθεση καταβολής δαπανών για **βελτίωση της κατοικίας** τους προσεχείς 12 μήνες

Έρευνα καταναλωτών Ευρωπαϊκής Επιτροπής (3)

- Διεξαγωγή σε μηνιαία βάση, όπως και οι επιχειρηματικές έρευνες, από την οποία προκύπτει ο **Δείκτης Καταναλωτικής Εμπιστοσύνης (ΔΚΕ)**
- Ο **ΔΚΕ** σταθμίζεται στο **συνολικό Δείκτη Οικονομικού Κλίματος της ΕΕ** με συντελεστή στάθμισης 20% (Βιομηχανία: 40%, Υπηρεσίες: 30%, Κατασκευές: 5%, Λιανικό Εμπόριο: 5%).
- Διεξαγωγή των εναρμονισμένων κοινοτικών ερευνών συγκυρίας στην Ελλάδα **αποκλειστικά από το IOBE**
- Αναλυτική παρουσίαση στο μηνιαίο δελτίο του IOBE: <http://iobe.gr/>

Δείκτης καταναλωτικής εμπιστοσύνης



Νέα έντονη υποχώρηση καταναλωτικής εμπιστοσύνης, από επιδείνωση σε όλους τους παράγοντες αλλά κυρίως των προβλέψεων για την οικονομική κατάσταση των νοικοκυριών

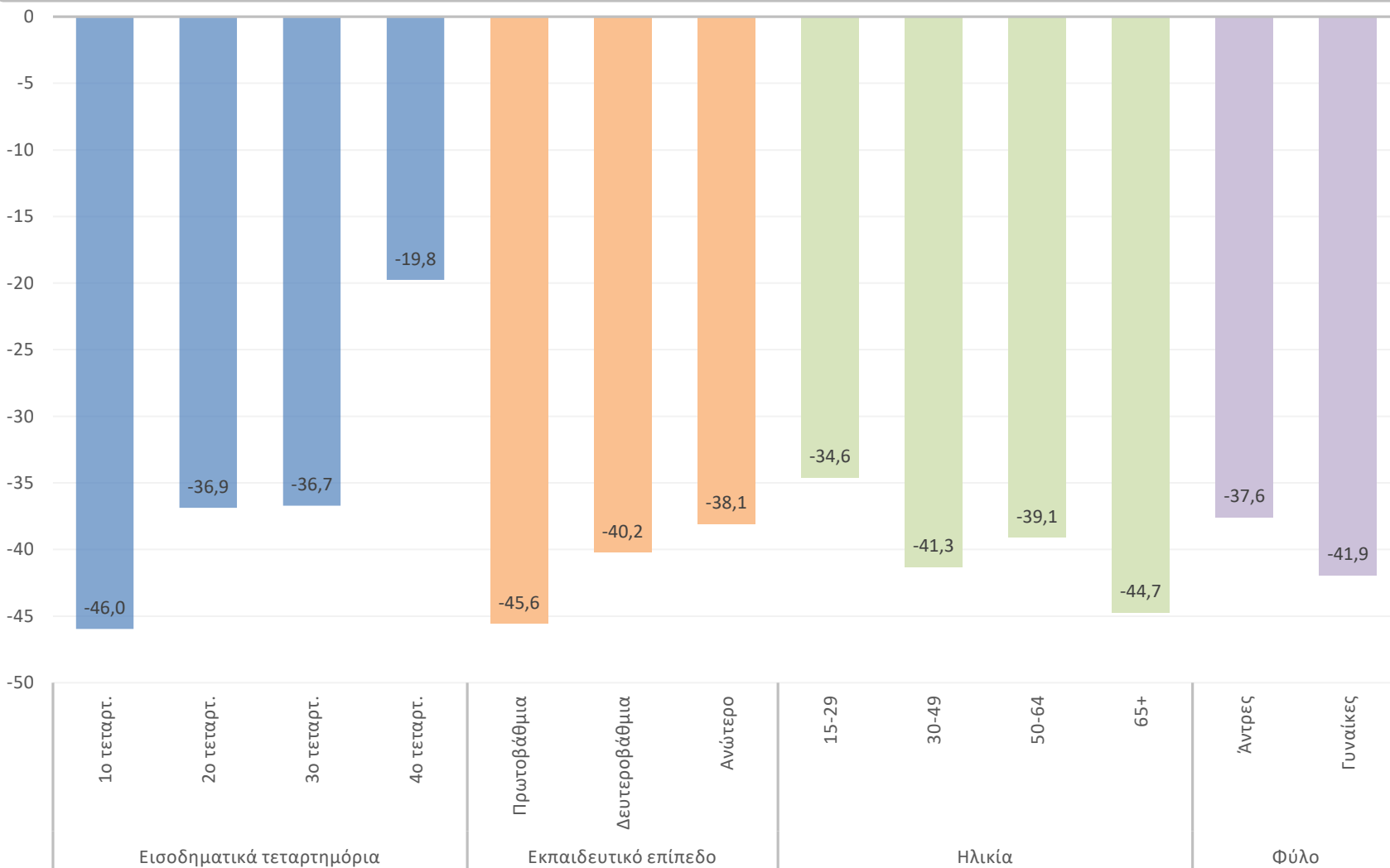
Δείκτης: -44,7 (από -38,3) μονάδες

Ο μέσος δείκτης επιδεινώθηκε σε σχέση με τον προηγούμενο μήνα στην Ευρωζώνη στις -4,8 μονάδες (από -4,0), όπως και στην ΕΕ, όπου διαμορφώθηκε στις -6,1 μονάδες (από -5,2)

ΔΕΙΚΤΗΣ ΚΑΤΑΝΑΛΩΤΙΚΗΣ ΕΜΠΙΣΤΟΣΥΝΗΣ ΑΝΑ ΒΑΣΙΚΗ ΔΗΜΟΓΡΑΦΙΚΗ ΚΑΤΗΓΟΡΙΑ

Μηνιαίες εκτιμήσεις

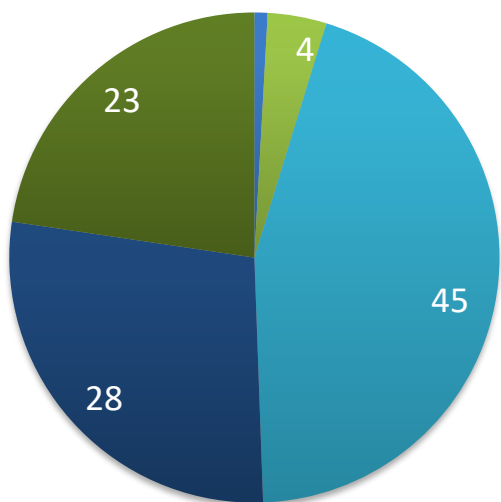
ΔΕΙΚΤΗΣ ΚΑΤΑΝΑΛΩΤΙΚΗΣ ΕΜΠΙΣΤΟΣΥΝΗΣ



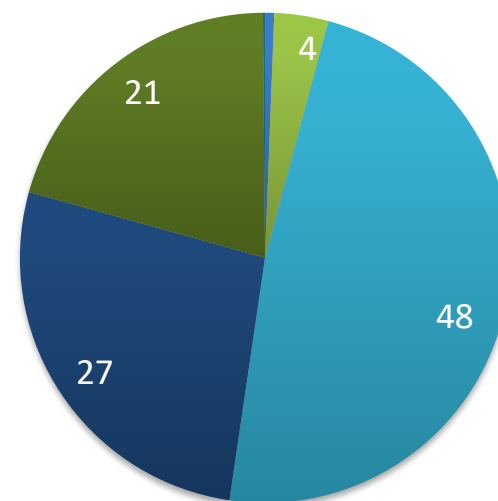
Επιδείνωση των εκτιμήσεων των καταναλωτών για την οικονομική κατάσταση των νοικοκυριών τους τελευταίους 12 μήνες

Μηνιαίες προβλέψεις

■ Οκτώβριος



■ Σεπτέμβριος

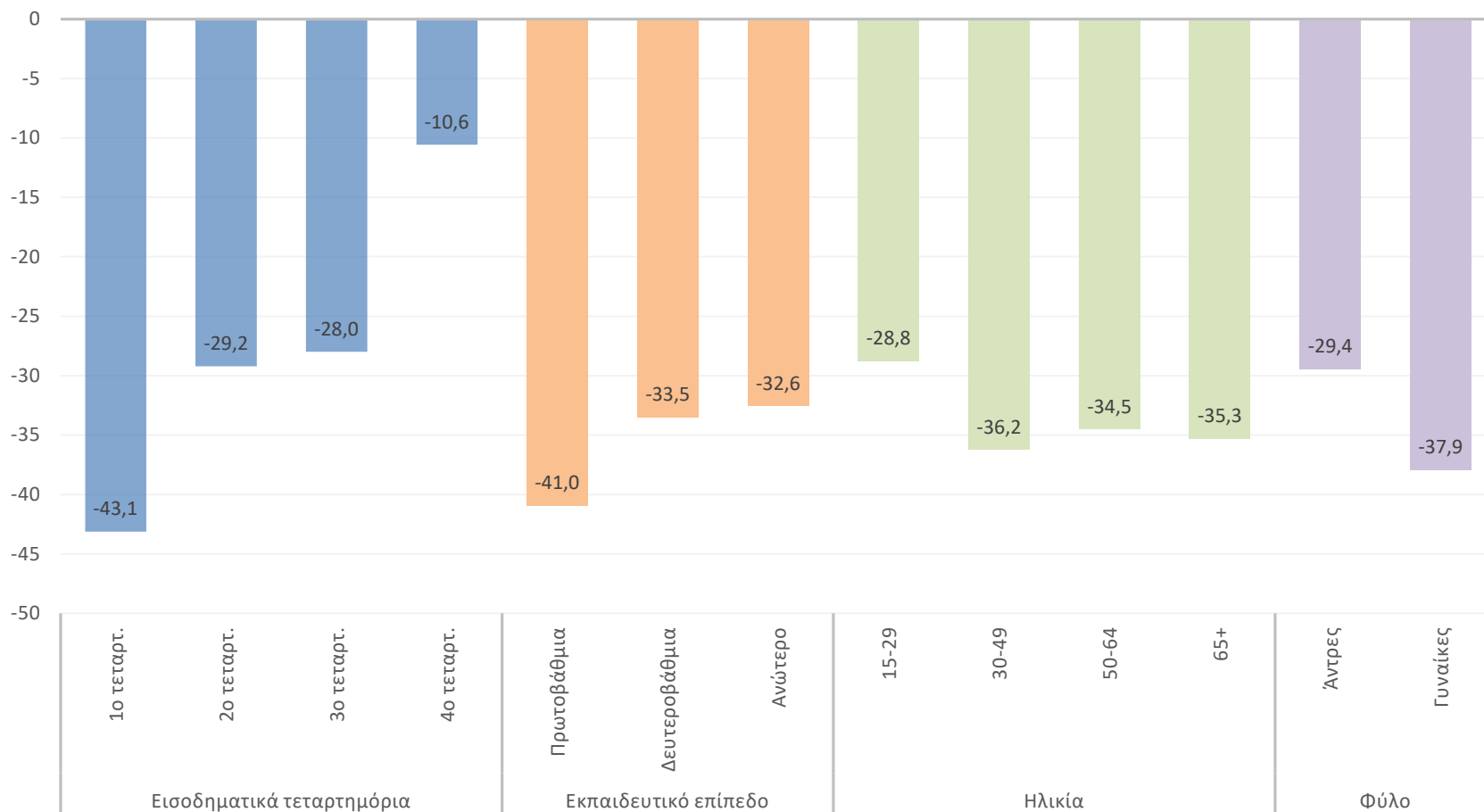


- αισθητή βελτίωση
- ελαφρά βελτίωση
- αμετάβλητη
- ελαφρά επιδείνωση
- αισθητή επιδείνωση
- δεν γνωρίζω

Δείκτης: -36,3 (από -32,1) μονάδες

ΤΡΕΧΟΥΣΑ ΚΑΤΑΣΤΑΣΗ ΤΟΥ ΝΟΙΚΟΚΥΡΙΟΥ ΑΝΑ ΒΑΣΙΚΗ ΔΗΜΟΓΡΑΦΙΚΗ ΚΑΤΗΓΟΡΙΑ

Στη διάρκεια των τελευταίων 12 μηνών, η οικονομική κατάσταση του νοικοκυριού σας

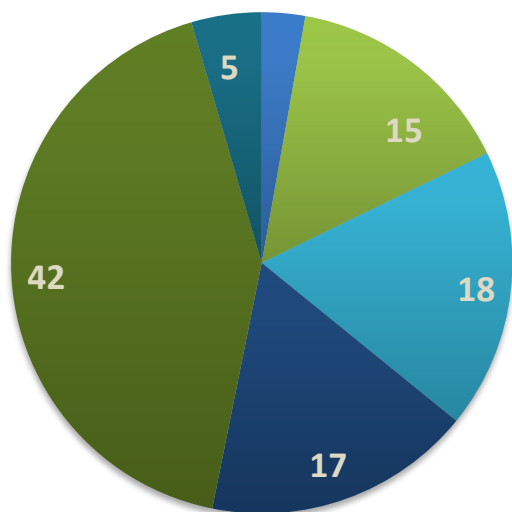


Ήτλια επιδείνωση προβλέψεων για την οικονομική κατάσταση της χώρας

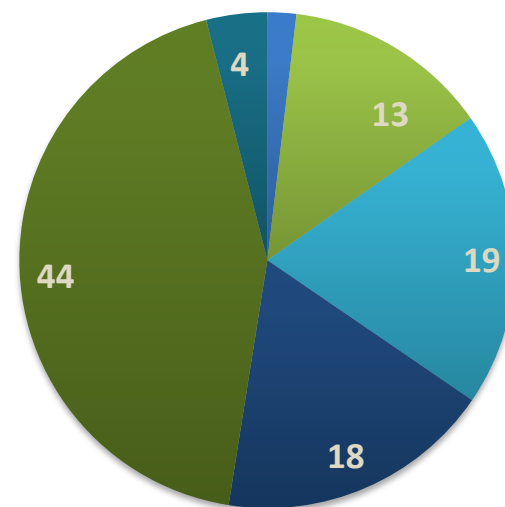
Μηνιαίες προβλέψεις

■ Οκτώβριος

■ Σεπτέμβριος



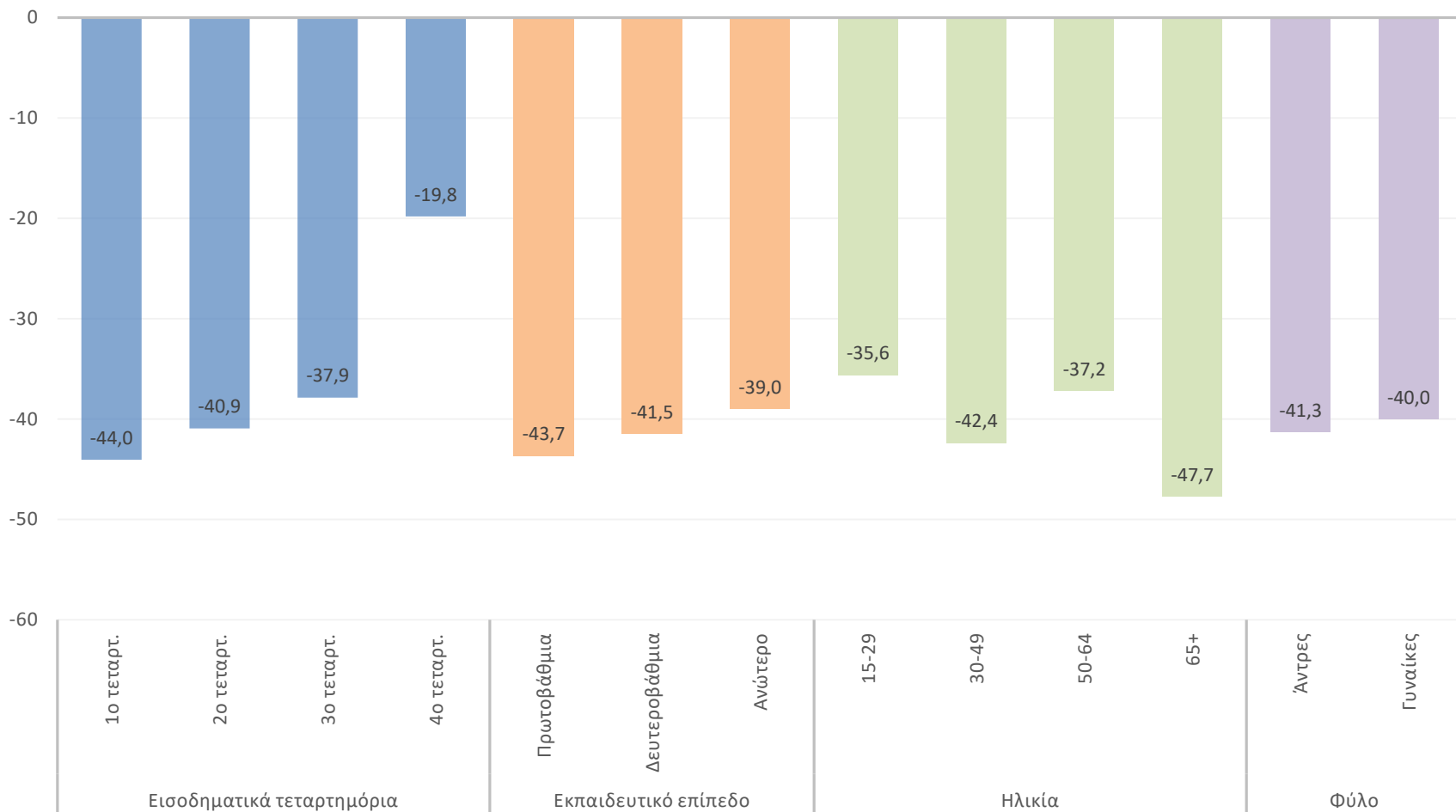
- αισθητή βελτίωση
- ελαφρά βελτίωση
- αμετάβλητη
- ελαφρά επιδείνωση
- αισθητή επιδείνωση
- δεν γνωρίζω



Δείκτης: -49,6 (από -48,6) μονάδες

ΠΡΟΒΛΕΨΕΙΣ ΓΙΑ ΤΗΝ ΟΙΚΟΝΟΜΙΚΗ ΚΑΤΑΣΤΑΣΗ ΤΗΣ ΧΩΡΑΣ ΑΝΑ ΒΑΣΙΚΗ ΔΗΜΟΓΡΑΦΙΚΗ ΚΑΤΗΓΟΡΙΑ

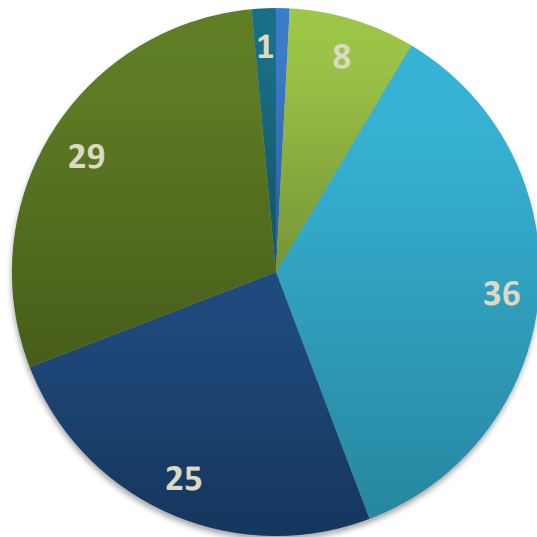
Προβλέψεις για την οικ. Κατάσταση της χώρας



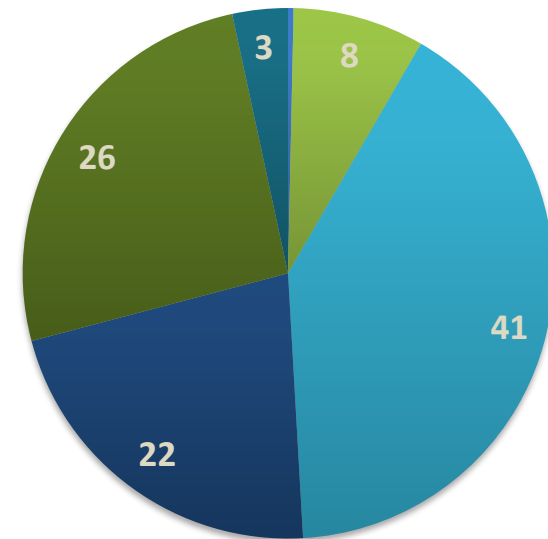
Σημαντική επιδείνωση προβλέψεων για την οικονομική κατάσταση των νοικοκυριών

Μηνιαίες προβλέψεις

■ Οκτώβριος



■ Σεπτέμβριος

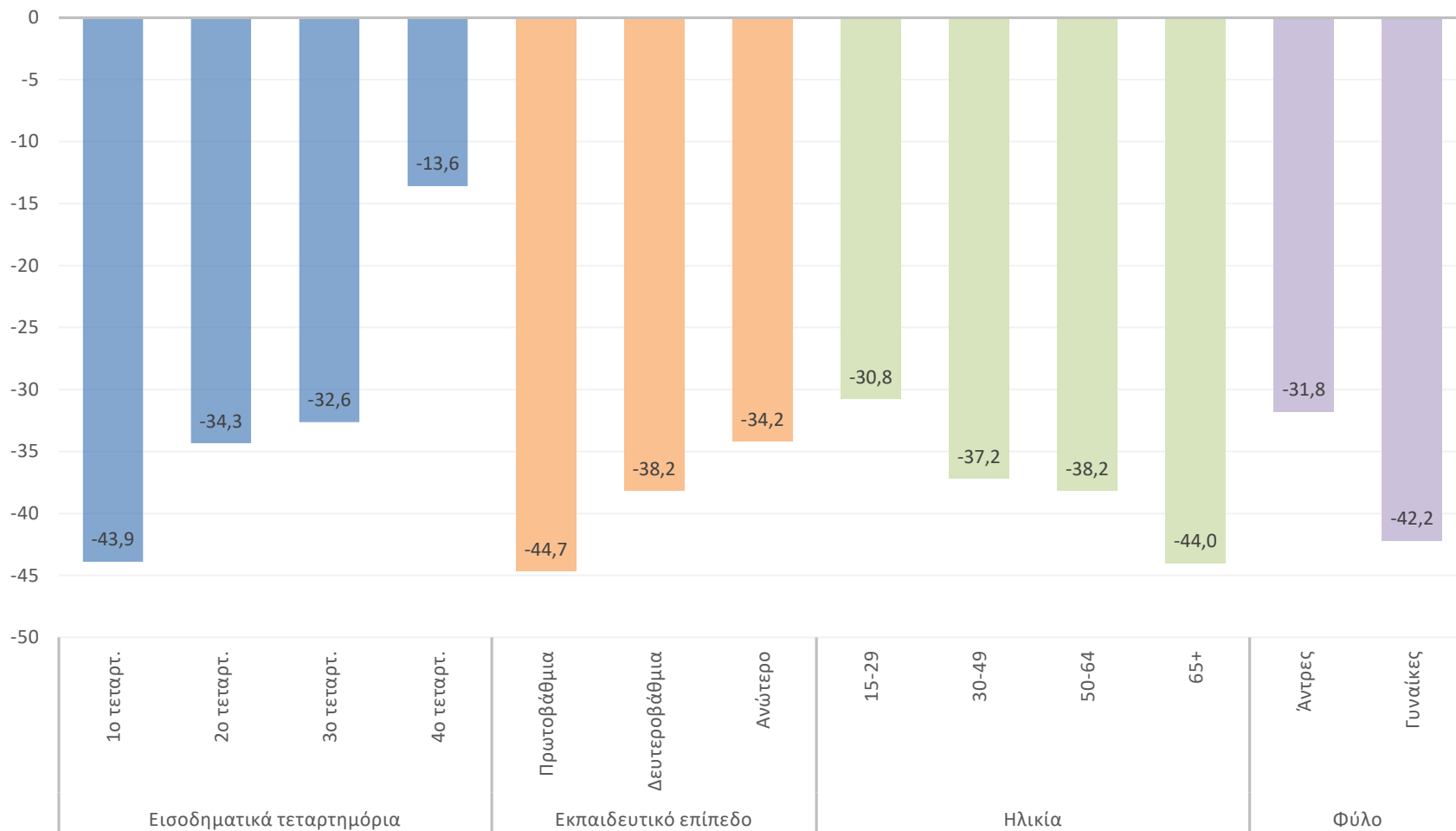


- αισθητή βελτίωση
- ελαφρά βελτίωση
- αμετάβλητη
- ελαφρά επιδείνωση
- αισθητή επιδείνωση
- δεν γνωρίζω

Δείκτης: -40,5 (από -33,4) μονάδες

ΠΡΟΒΛΕΨΕΙΣ ΓΙΑ ΤΗΝ ΟΙΚΟΝΟΜΙΚΗ ΚΑΤΑΣΤΑΣΗ ΤΟΥ ΝΟΙΚΟΚΥΡΙΟΥ ΑΝΑ ΒΑΣΙΚΗ ΔΗΜΟΓΡΑΦΙΚΗ ΚΑΤΗΓΟΡΙΑ

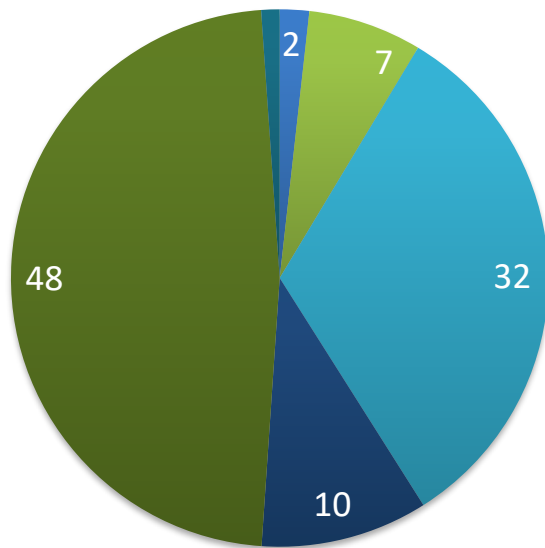
Προβλέψεις για την οικ. κατάσταση του νοικοκυριού



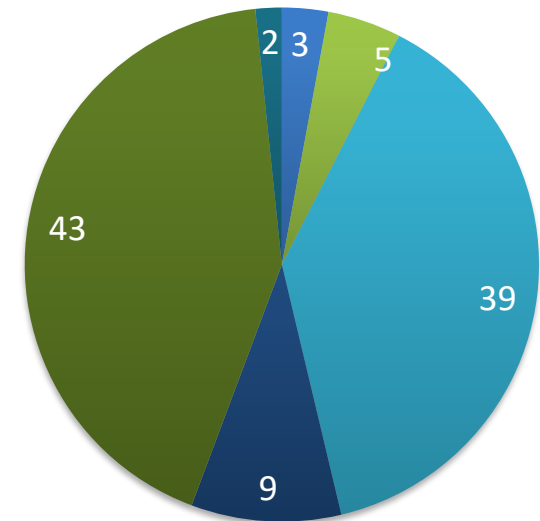
Αισθητή υποχώρηση της πρόθεσης για μείζονες αγορές

Μηνιαίες προβλέψεις

■ Οκτώβριος



■ Σεπτέμβριος

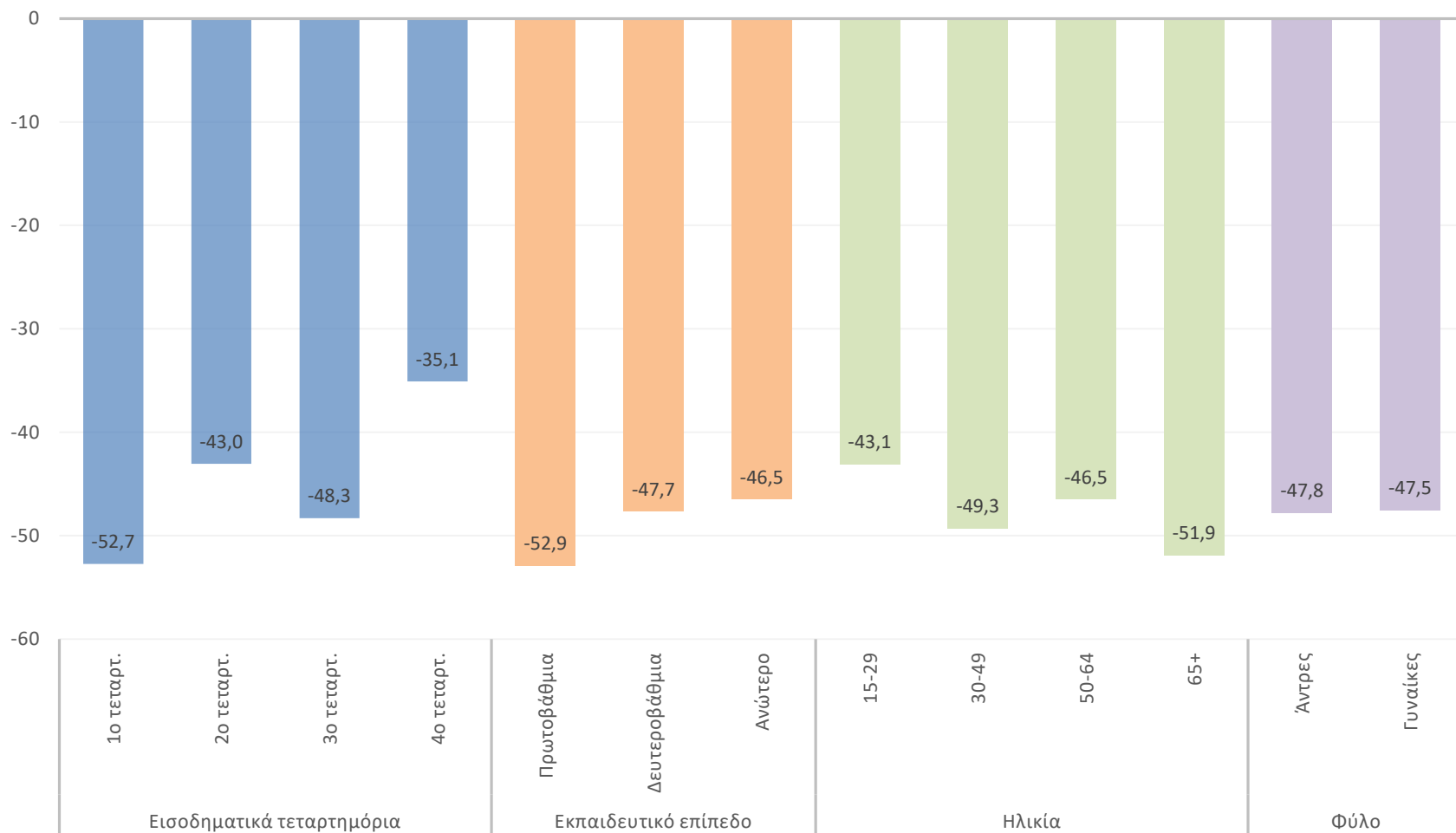


- πολύ περισσότερες
- λίγο περισσότερες
- σχεδόν αμετάβλητες
- λίγο λιγότερες
- πολύ λιγότερες
- δεν γνωρίζω

Δείκτης: -52,1 (από -39,2) μονάδες

ΠΡΟΒΛΕΨΕΙΣ ΓΙΑ ΤΗΝ ΠΡΟΘΕΣΗ ΓΙΑ ΜΕΙΖΟΝΕΣ ΑΓΟΡΕΣ ΑΝΑ ΒΑΣΙΚΗ ΔΗΜΟΓΡΑΦΙΚΗ ΚΑΤΗΓΟΡΙΑ

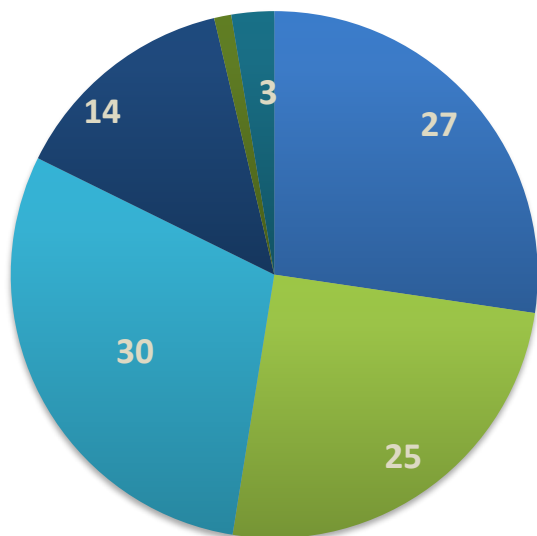
Πρόθεση για μείζονες αγορές το επόμενο 12μηνο



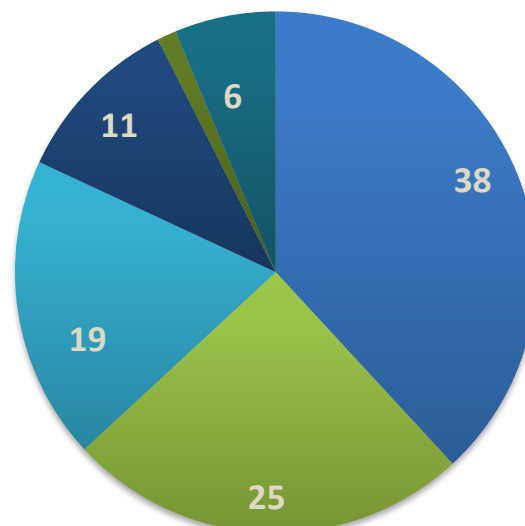
Σημαντική βελτίωση στις προβλέψεις για την ανεργία

Μηνιαίες προβλέψεις

■ Οκτώβριος



■ Σεπτέμβριος



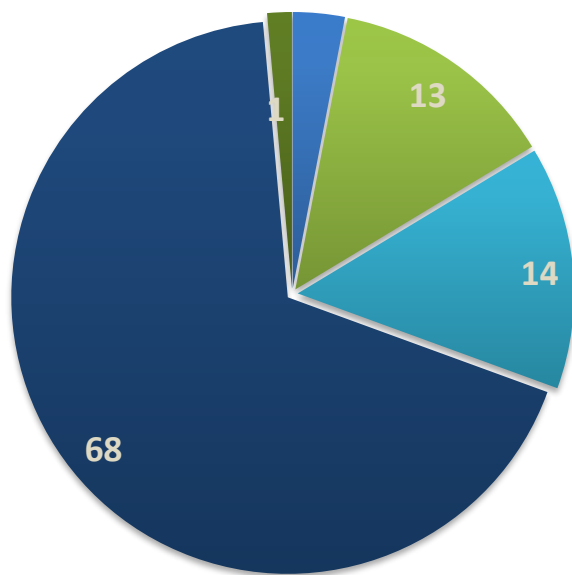
- αισθητή αύξηση
- ελαφρά αύξηση
- αμετάβλητη
- ελαφρά μείωση
- αισθητή μείωση
- δεν γνωρίζω

Δείκτης: +31,9 (από +44,1) μονάδες

Υποχώρηση της πρόθεσης για αποταμίευση

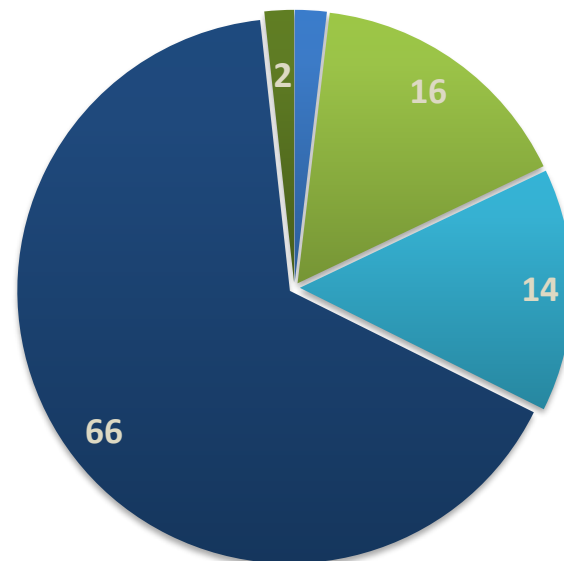
Μηνιαίες προβλέψεις

■ Οκτώβριος



- πολύ πιθανή
- αρκετά πιθανή
- όχι πιθανή
- καθόλου πιθανή
- δεν γνωρίζω

■ Σεπτέμβριος

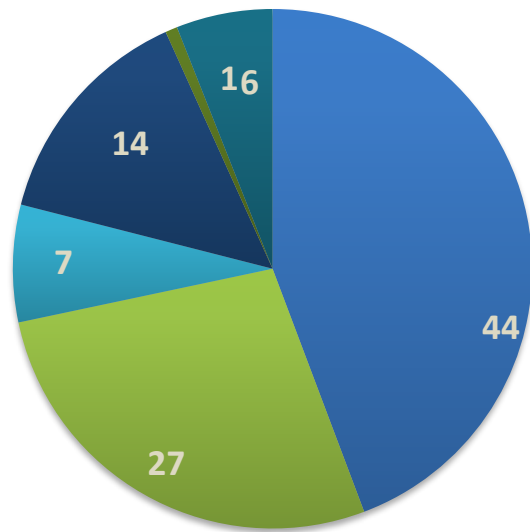


Δείκτης: -67,9 (από -63,3) μονάδες

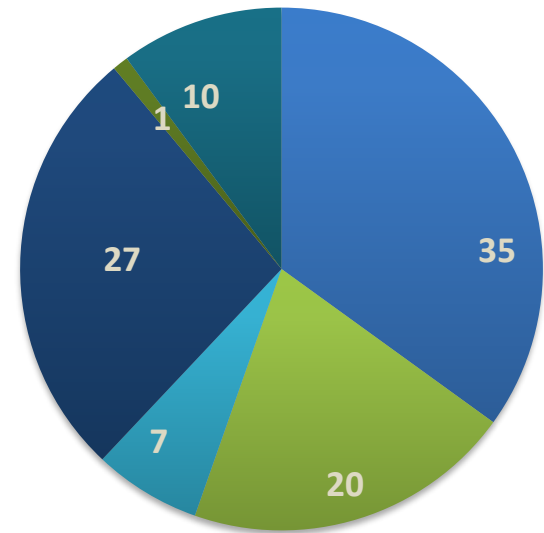
Περαιτέρω ενίσχυση των προβλέψεων για άνοδο των τιμών

Μηνιαίες προβλέψεις

■ Οκτώβριος



■ Σεπτέμβριος



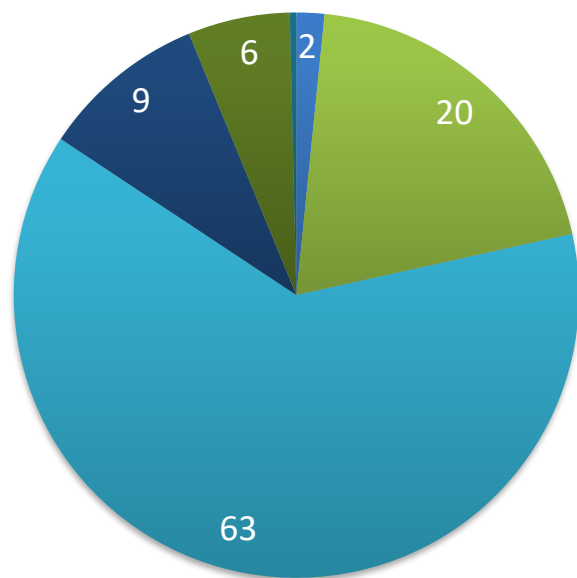
- αύξηση με ταχύτερο ρυθμό
- αύξηση με τον ίδιο ρυθμό
- αύξηση με βραδύτερο ρυθμό
- σχεδόν αμετάβλητες
- μείωση
- δεν γνωρίζω

Δείκτης: +46,6 μονάδες (από +30,3) μονάδες

Μικρή ενίσχυση του ποσοστού που «αντλεί από τις αποταμιεύσεις του»

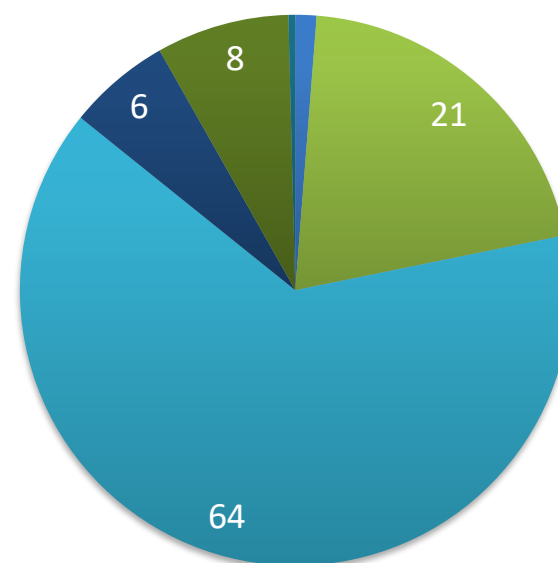
Μηνιαίες εκτιμήσεις

■ Οκτώβριος



- αποταμιεύουμε πολύ
- αποταμιεύουμε λίγο
- μόλις τα βγάζουμε πέρα
- αντλούμε από τις αποταμιεύσεις μας
- έχουμε χρεωθεί
- δεν γνωρίζω

■ Σεπτέμβριος

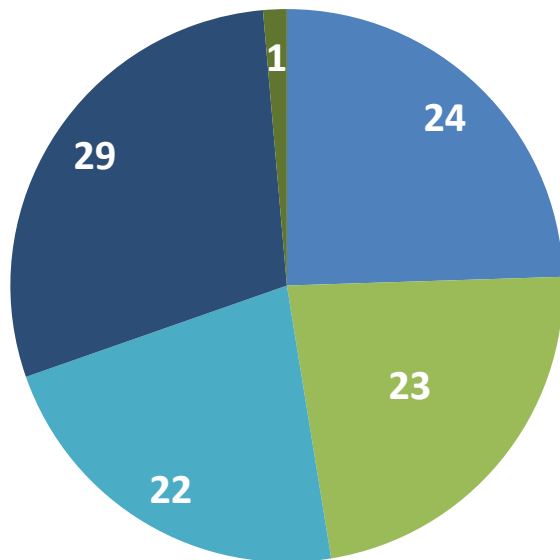


Ενίσχυση του ποσοστού των νοικοκυριών που είναι αβέβαια για τη μελλοντική οικονομική κατάστασή τους

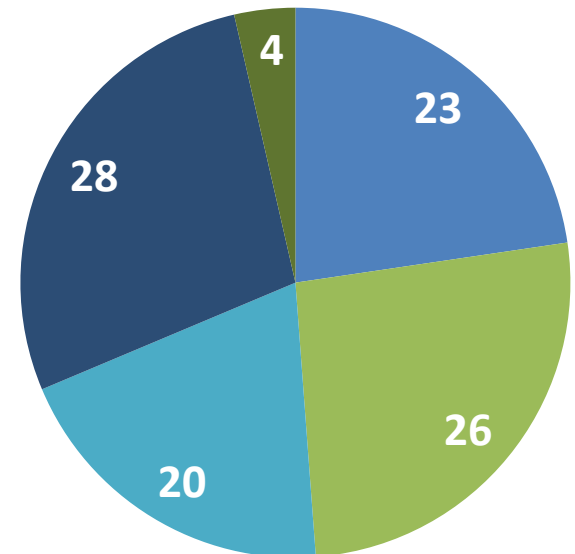
Μηνιαίες εκτιμήσεις

■ Οκτώβριος

■ Σεπτέμβριος



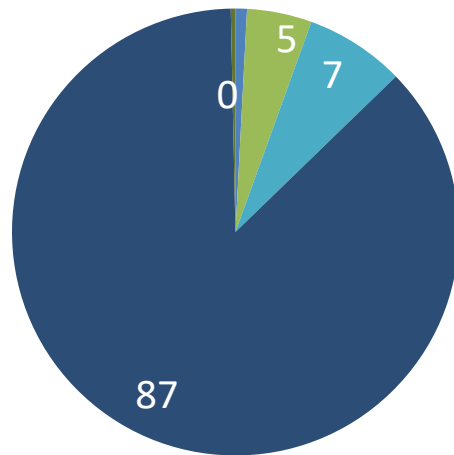
- Εύκολα
- Σχετικά εύκολα
- Σχετικά δύσκολα
- Δύσκολα
- Δεν γνωρίζω



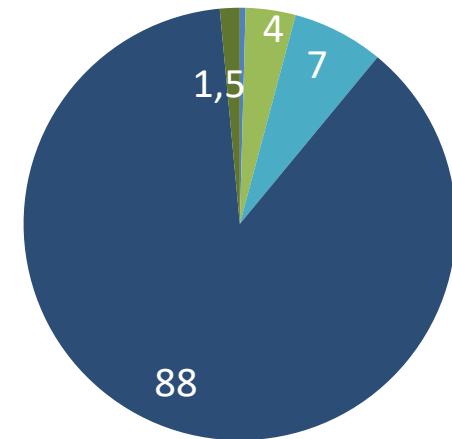
Πρόθεση αγοράς αυτοκινήτου

Τριμηνιαίες εκτιμήσεις

■ Οκτώβριος



■ Ιούλιος



- πολύ πιθανό
- αρκετά πιθανό
- όχι πιθανό
- καθόλου πιθανό
- δεν γνωρίζω

Μικρή βελτίωση σε σχέση με τον Ιούλιο η πρόθεση αγοράς αυτοκινήτου εντός των επόμενων 12 μηνών

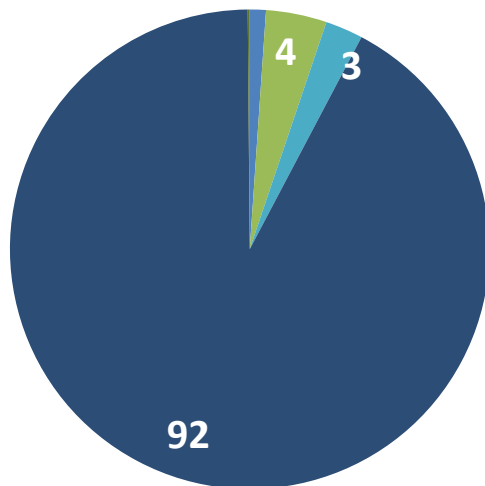
Δείκτης: -88,8 (από -89,3 μονάδες τον Ιούλιο)

Πρόθεση αγοράς ή κατασκευής κατοικίας

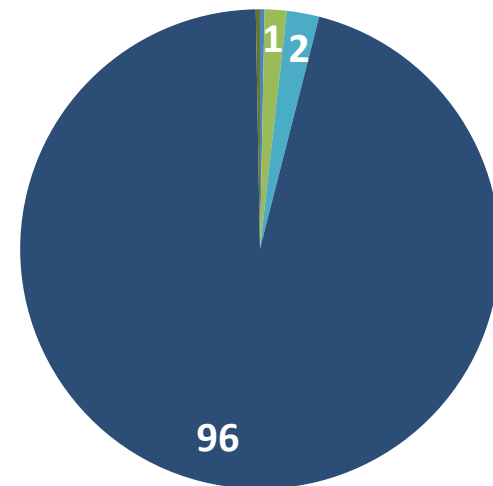
Τριμηνιαίες εκτιμήσεις

■ Οκτώβριος

■ Ιούλιος



- ναί, οπωσδήποτε
- ίσως
- μάλλον όχι
- όχι
- δεν γνωρίζω



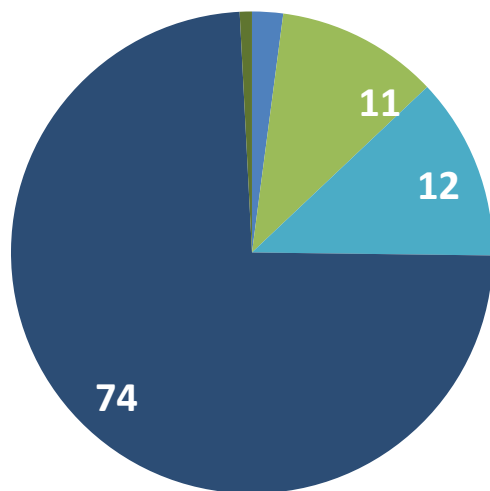
Αισθητή βελτίωση σε σχέση με τον Ιούλιο στην πρόθεση για αγορά ή κατασκευή κατοικίας εντός των επόμενων 12 μηνών

Δείκτης: -91,1 (από -95,8 μονάδες τον Ιούλιο)

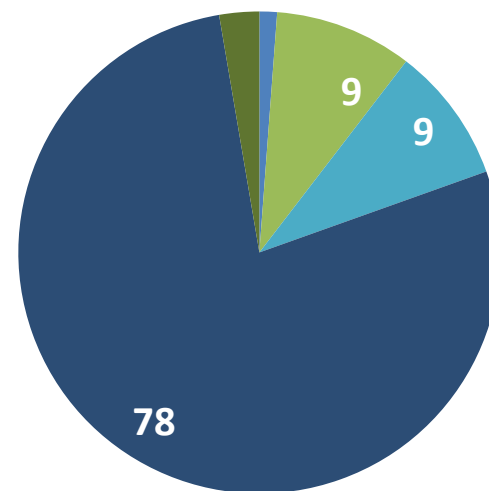
Πρόθεση βελτίωσης ή ανανέωσης κατοικίας

Τριμηνιαίες εκτιμήσεις

■ Οκτώβριος



■ Ιούλιος



- πολύ πιθανό
- αρκετά πιθανό
- όχι πιθανό
- καθόλου πιθανό
- δεν γνωρίζω

Οριακή βελτίωση στο δείκτη πρόθεσης πραγματοποίησης σημαντικών δαπανών για βελτίωση / ανανέωση της κατοικίας εντός των επόμενων 12 μηνών

Δείκτης: -76,4 (από -77,2 μονάδες τον Ιούλιο)