



# ΕΡΕΥΝΑ ΚΑΤΑΝΑΛΩΤΙΚΗΣ ΕΜΠΙΣΤΟΣΥΝΗΣ

Νοέμβριος 2021

Έρευνες Οικονομικής  
Συγκυρίας

IOBE  
Directorate General for  
Economic and Financial Affairs

# Έρευνα καταναλωτών Ευρωπαϊκής Επιτροπής (1)

- Μέρος του **Εναρμονισμένου Προγράμματος Ερευνών της ΕΕ** από το 1972
- Συμπληρώνει την **έρευνα των επιχειρήσεων**, με πληροφόρηση για την **πλευρά της ζήτησης**
- Σκοπός έρευνας
  - συλλογή πληροφοριών για τις προθέσεις των νοικοκυριών για δαπάνη και αποταμίευση
  - αξιολόγηση της αντίληψής τους για τους παράγοντες που επηρεάζουν τις αποφάσεις τους.

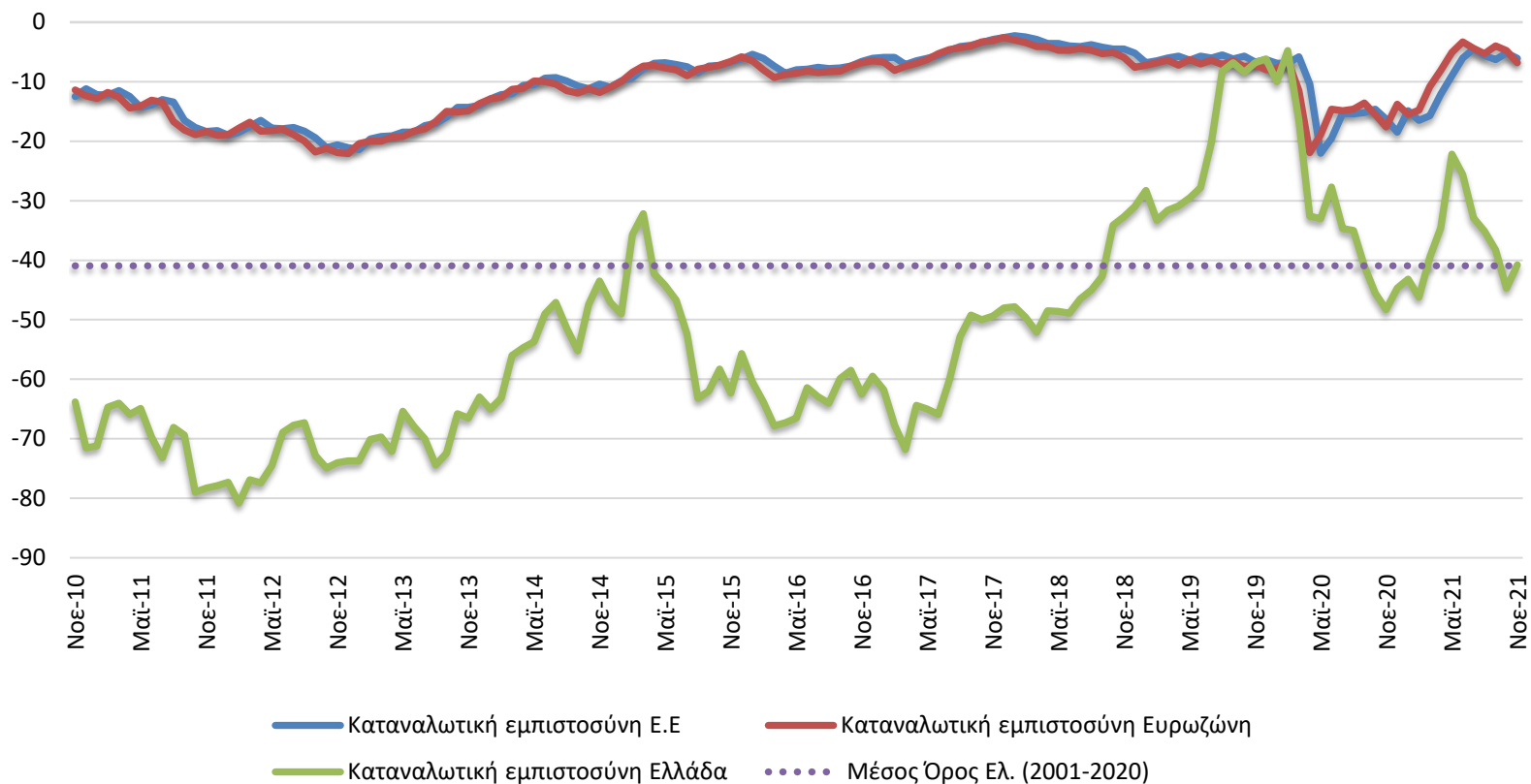
## Έρευνα καταναλωτών Ευρωπαϊκής Επιτροπής (2)

- Η Έρευνα καλύπτει ένα ευρύ φάσμα ερωτήσεων
  - Εκτίμηση / πρόβλεψη **οικονομικής κατάστασης νοικοκυριού**, τους τελευταίους / προσεχείς 12 μήνες
  - Εκτίμηση / πρόβλεψη γενικής **οικονομικής κατάστασης χώρας** τους τελευταίους / προσεχείς 12 μήνες
  - Εκτίμηση / πρόβλεψη **επιπέδου τιμών**, τους τελευταίους / προσεχείς 12 μήνες
  - Πρόβλεψη **επιπέδου ανεργίας** τους προσεχείς 12 μήνες
  - Εκτίμηση τρεχουσών κυρίων αγορών αγαθών διάρκειας και **πρόθεση αγοράς** τους επόμενους 12 μήνες
  - Τρέχον επίπεδο αποταμίευσης και **πρόθεση αποταμίευσης** τους προσεχείς 12 μήνες
  - **Βαθμός βεβαιότητας** για τη μελλοντική οικονομική τους κατάσταση
  - **Δυνατότητα αποταμίευσης**
  - Πρόθεση **αγοράς αυτοκινήτου** ή κατοικίας τους προσεχείς 12 μήνες
  - Πρόθεση **αγοράς κατοικίας** τους προσεχείς 12 μήνες
  - Πρόθεση καταβολής δαπανών για **βελτίωση της κατοικίας** τους προσεχείς 12 μήνες

## Έρευνα καταναλωτών Ευρωπαϊκής Επιτροπής (3)

- Διεξαγωγή σε μηνιαία βάση, όπως και οι επιχειρηματικές έρευνες, από την οποία προκύπτει ο **Δείκτης Καταναλωτικής Εμπιστοσύνης (ΔΚΕ)**
- Ο **ΔΚΕ** σταθμίζεται στο **συνολικό Δείκτη Οικονομικού Κλίματος της ΕΕ** με συντελεστή στάθμισης 20% (Βιομηχανία: 40%, Υπηρεσίες: 30%, Κατασκευές: 5%, Λιανικό Εμπόριο: 5%).
- Διεξαγωγή των εναρμονισμένων κοινοτικών ερευνών συγκυρίας στην Ελλάδα **αποκλειστικά από το IOBE**
- Αναλυτική παρουσίαση στο μηνιαίο δελτίο του IOBE: <http://iobe.gr/>

# Δείκτης καταναλωτικής εμπιστοσύνης



**Ενίσχυση καταναλωτικής εμπιστοσύνης, από βελτίωση σε όλους τους παράγοντες αλλά κυρίως των προβλέψεων για μείζονες αγορές**

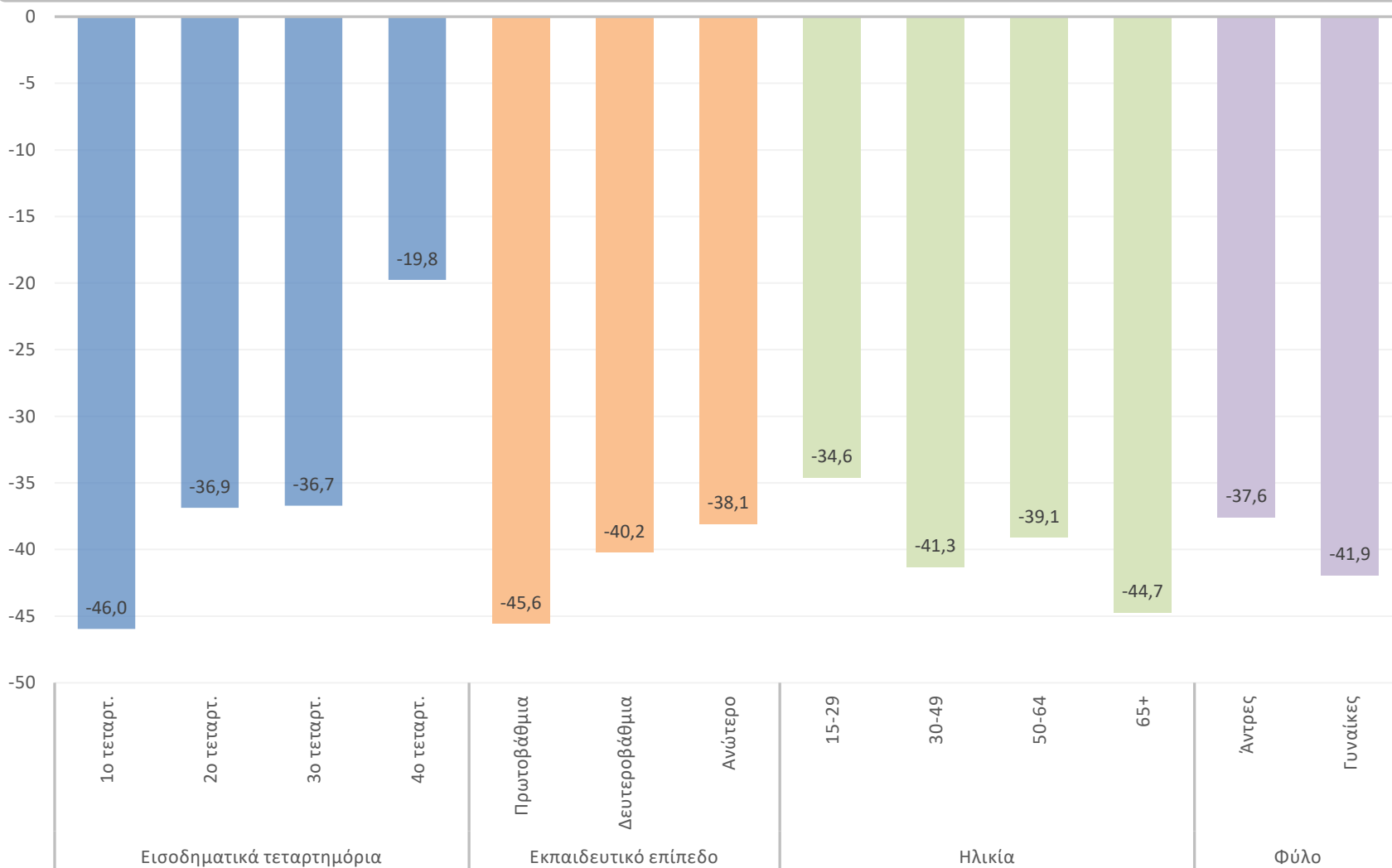
Δείκτης: -40,8 (από -44,7) μονάδες

Ο μέσος δείκτης επιδεινώθηκε σε σχέση με τον προηγούμενο μήνα στην Ευρωζώνη στις -6,8 μονάδες (από -4,8), όπως και στην ΕΕ όπου διαμορφώθηκε στις -8,2 μονάδες (από -6,1)

# ΔΕΙΚΤΗΣ ΚΑΤΑΝΑΛΩΤΙΚΗΣ ΕΜΠΙΣΤΟΣΥΝΗΣ ΑΝΑ ΒΑΣΙΚΗ ΔΗΜΟΓΡΑΦΙΚΗ ΚΑΤΗΓΟΡΙΑ

Μηνιαίες εκτιμήσεις

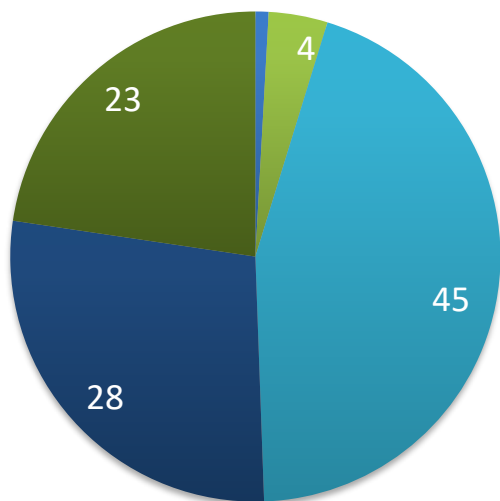
## ΔΕΙΚΤΗΣ ΚΑΤΑΝΑΛΩΤΙΚΗΣ ΕΜΠΙΣΤΟΣΥΝΗΣ



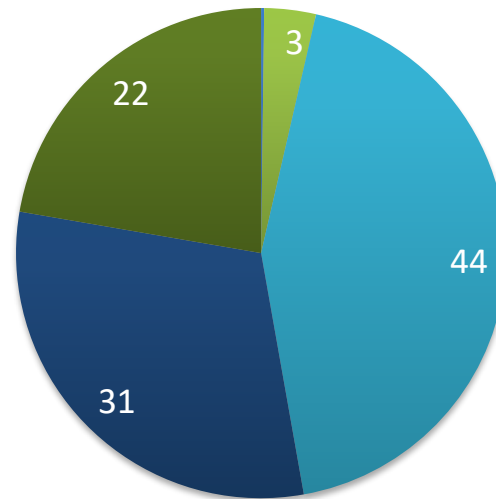
# Αμετάβλητες οι εκτιμήσεις των καταναλωτών για την οικονομική κατάσταση των νοικοκυριών τους τελευταίους 12 μήνες

Μηνιαίες προβλέψεις

■ Οκτώβριος



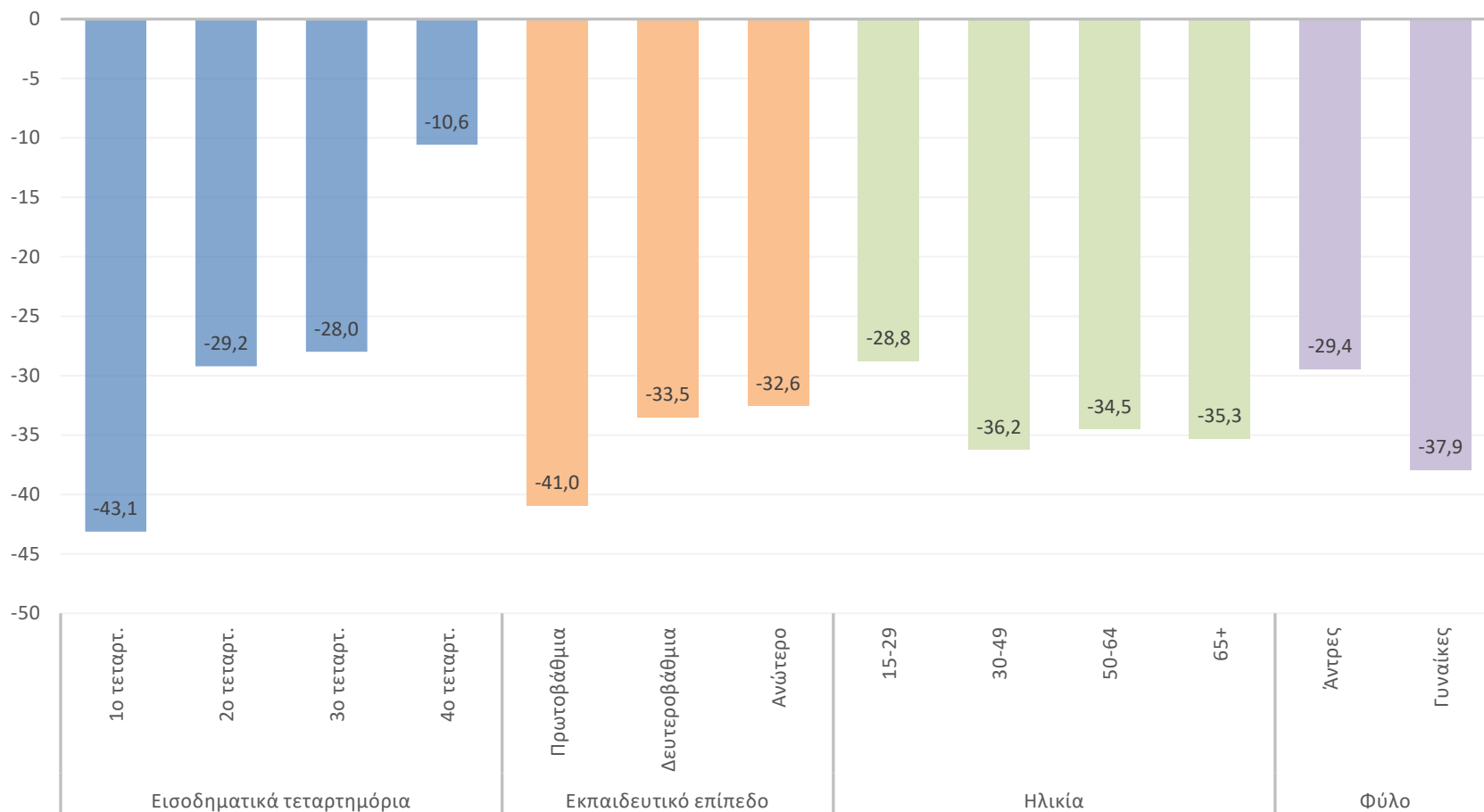
■ Νοέμβριος



Δείκτης: -36,3 μονάδες

## ΤΡΕΧΟΥΣΑ ΚΑΤΑΣΤΑΣΗ ΤΟΥ ΝΟΙΚΟΚΥΡΙΟΥ ΑΝΑ ΒΑΣΙΚΗ ΔΗΜΟΓΡΑΦΙΚΗ ΚΑΤΗΓΟΡΙΑ

Στη διάρκεια των τελευταίων 12 μηνών, η οικονομική κατάσταση του νοικοκυριού σας



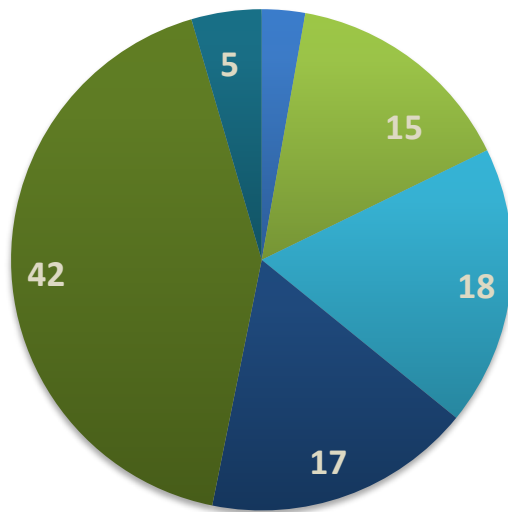


# Ήπια βελτίωση προβλέψεων για την οικονομική κατάσταση της χώρας

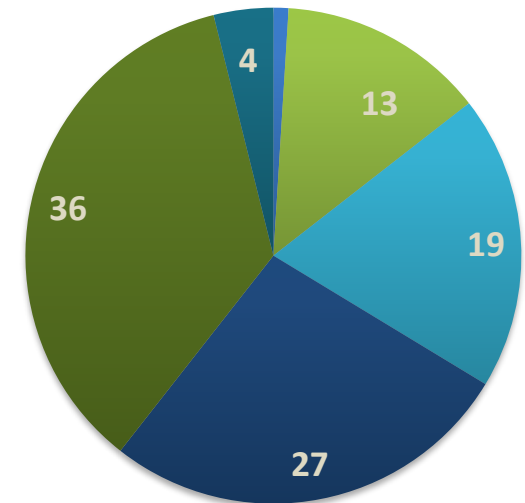
Μηνιαίες προβλέψεις

■ Οκτώβριος

■ Νοέμβριος



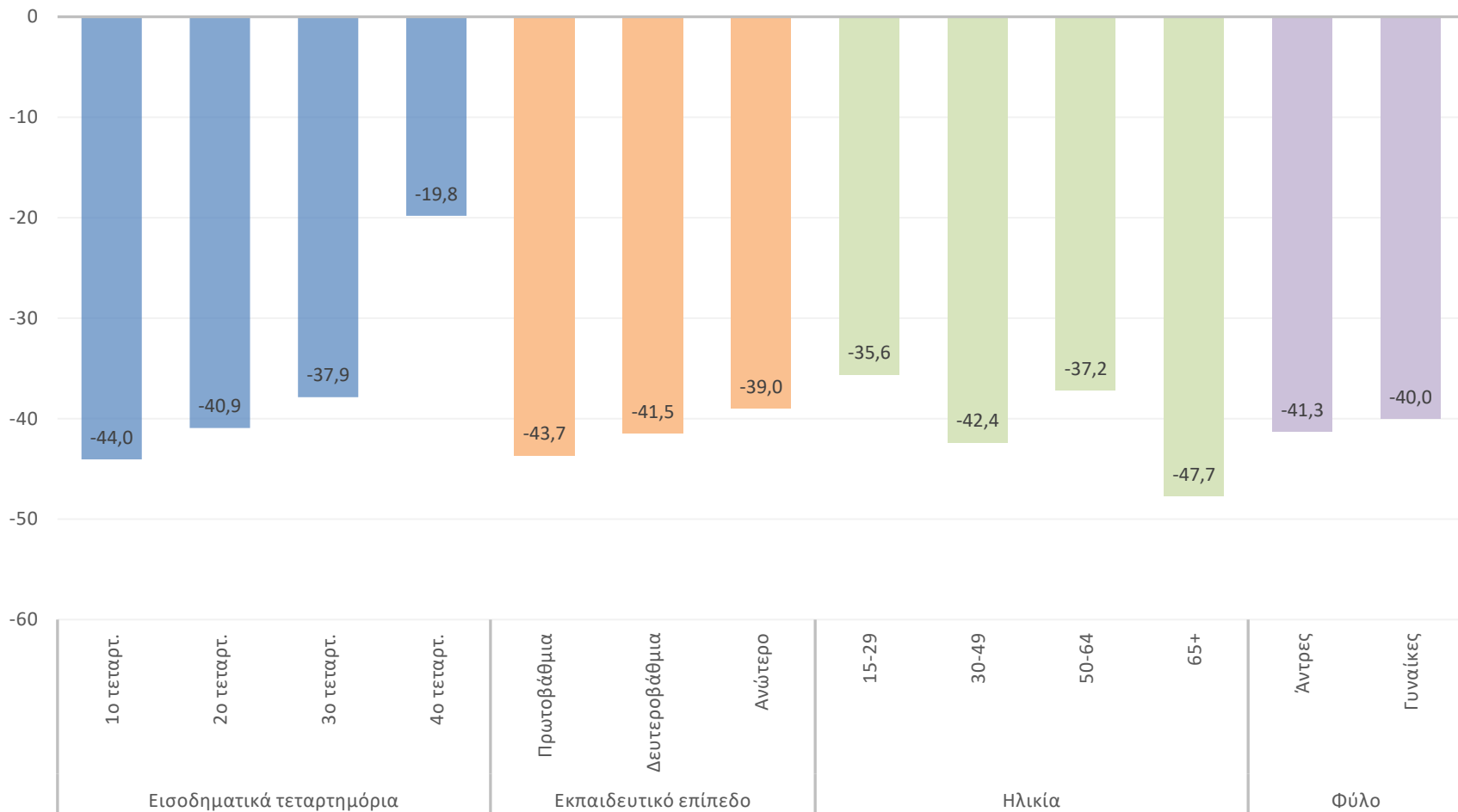
- αισθητή βελτίωση
- ελαφρά βελτίωση
- αμετάβλητη
- ελαφρά επιδείνωση
- αισθητή επιδείνωση
- δεν γνωρίζω



Δείκτης: -45,0 (από -49,6) μονάδες

# ΠΡΟΒΛΕΨΕΙΣ ΓΙΑ ΤΗΝ ΟΙΚΟΝΟΜΙΚΗ ΚΑΤΑΣΤΑΣΗ ΤΗΣ ΧΩΡΑΣ ΑΝΑ ΒΑΣΙΚΗ ΔΗΜΟΓΡΑΦΙΚΗ ΚΑΤΗΓΟΡΙΑ

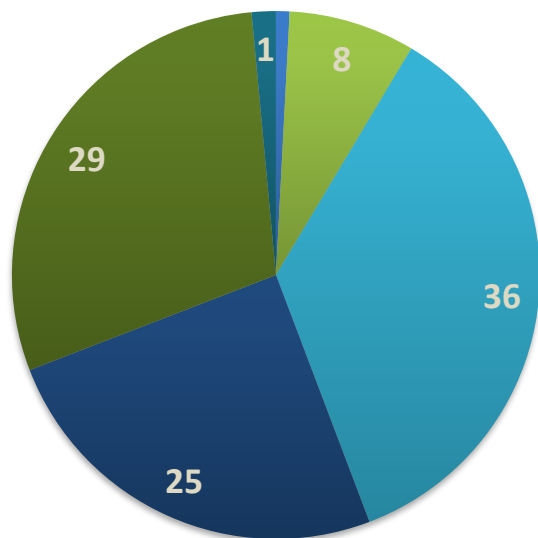
## Προβλέψεις για την οικ. κατάσταση της χώρας



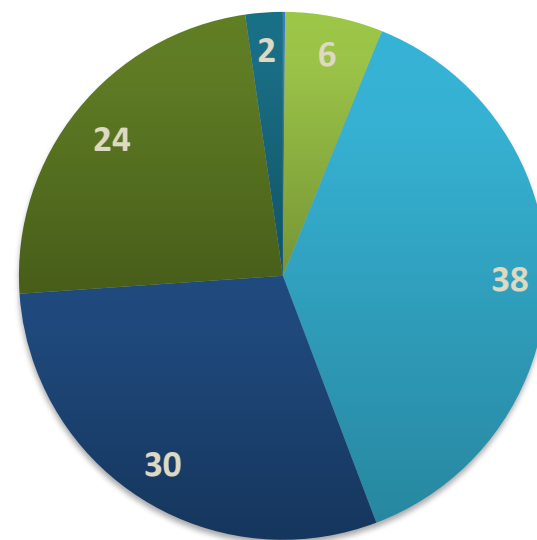
# Μικρή βελτίωση προβλέψεων για την οικονομική κατάσταση των νοικοκυριών

Μηνιαίες προβλέψεις

■ Οκτώβριος



■ Νοέμβριος

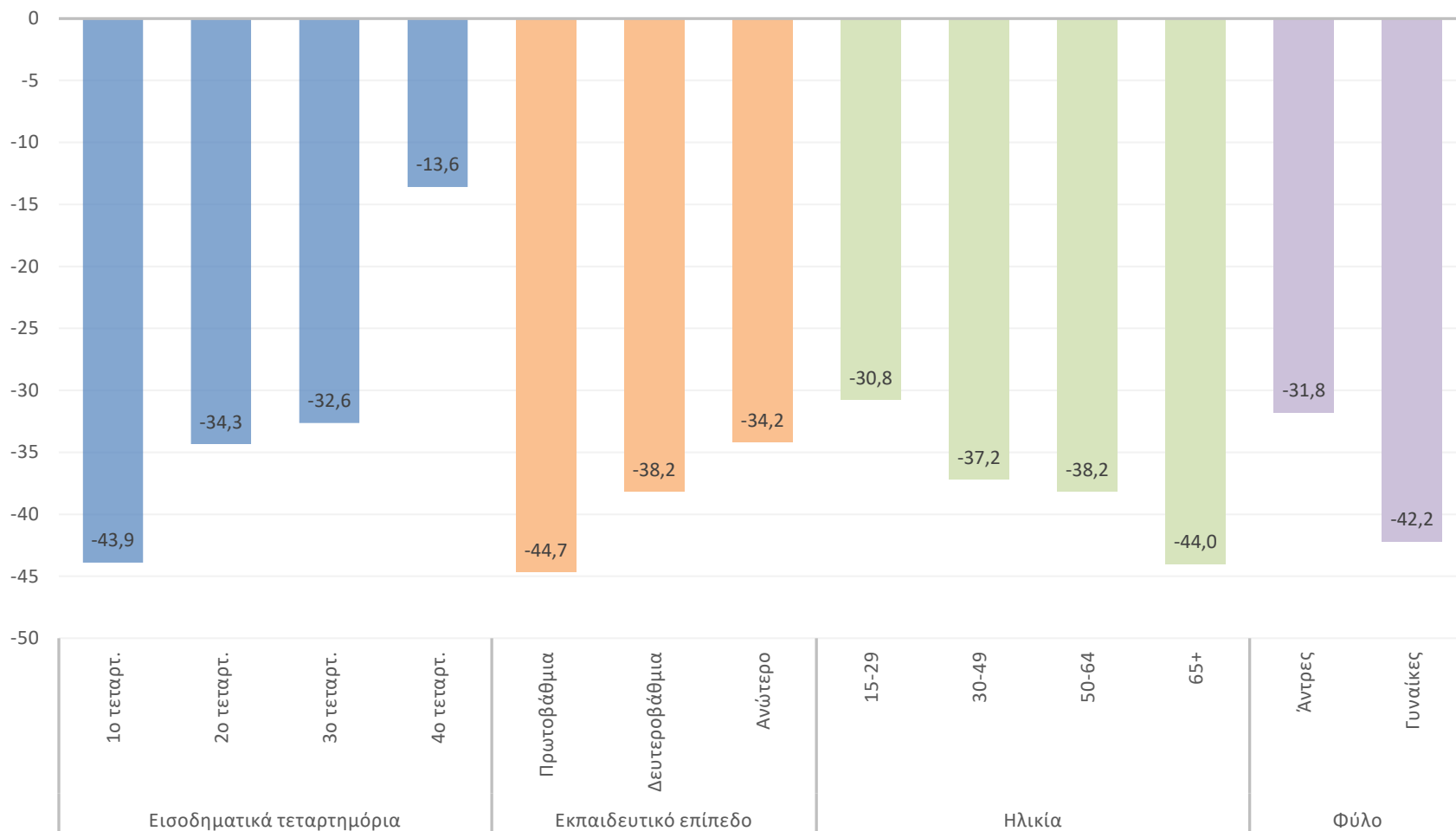


- αισθητή βελτίωση
- ελαφρά βελτίωση
- αμετάβλητη
- ελαφρά επιδείνωση
- αισθητή επιδείνωση
- δεν γνωρίζω

Δείκτης: -36,1 (από -40,5) μονάδες

# ΠΡΟΒΛΕΨΕΙΣ ΓΙΑ ΤΗΝ ΟΙΚΟΝΟΜΙΚΗ ΚΑΤΑΣΤΑΣΗ ΤΟΥ ΝΟΙΚΟΚΥΡΙΟΥ ΑΝΑ ΒΑΣΙΚΗ ΔΗΜΟΓΡΑΦΙΚΗ ΚΑΤΗΓΟΡΙΑ

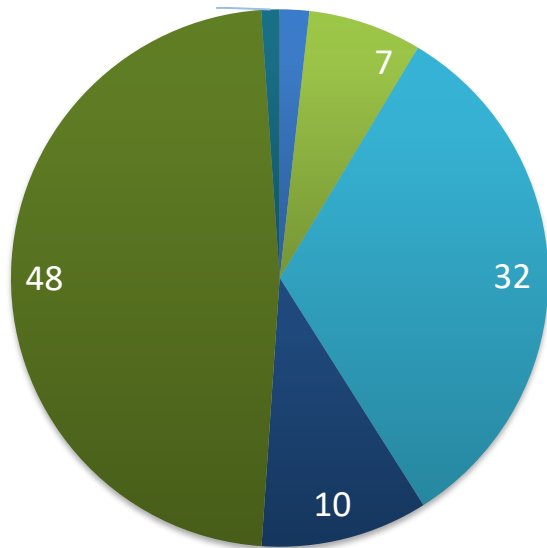
## Προβλέψεις για την οικ. κατάσταση του νοικοκυριού



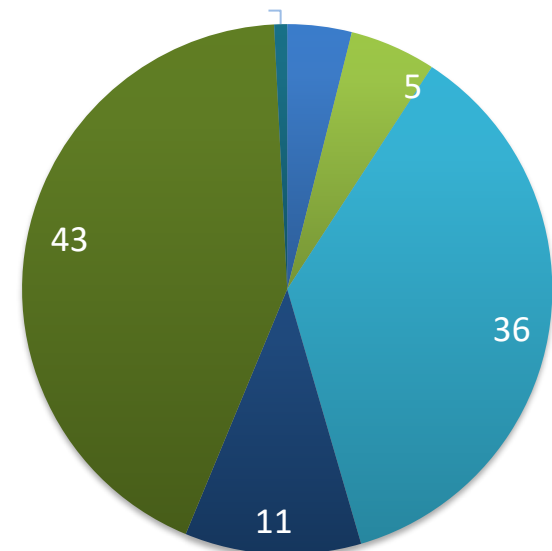
# Αισθητή ενίσχυση της πρόθεσης για μείζονες αγορές

Μηνιαίες προβλέψεις

■ Οκτώβριος



■ Νοέμβριος

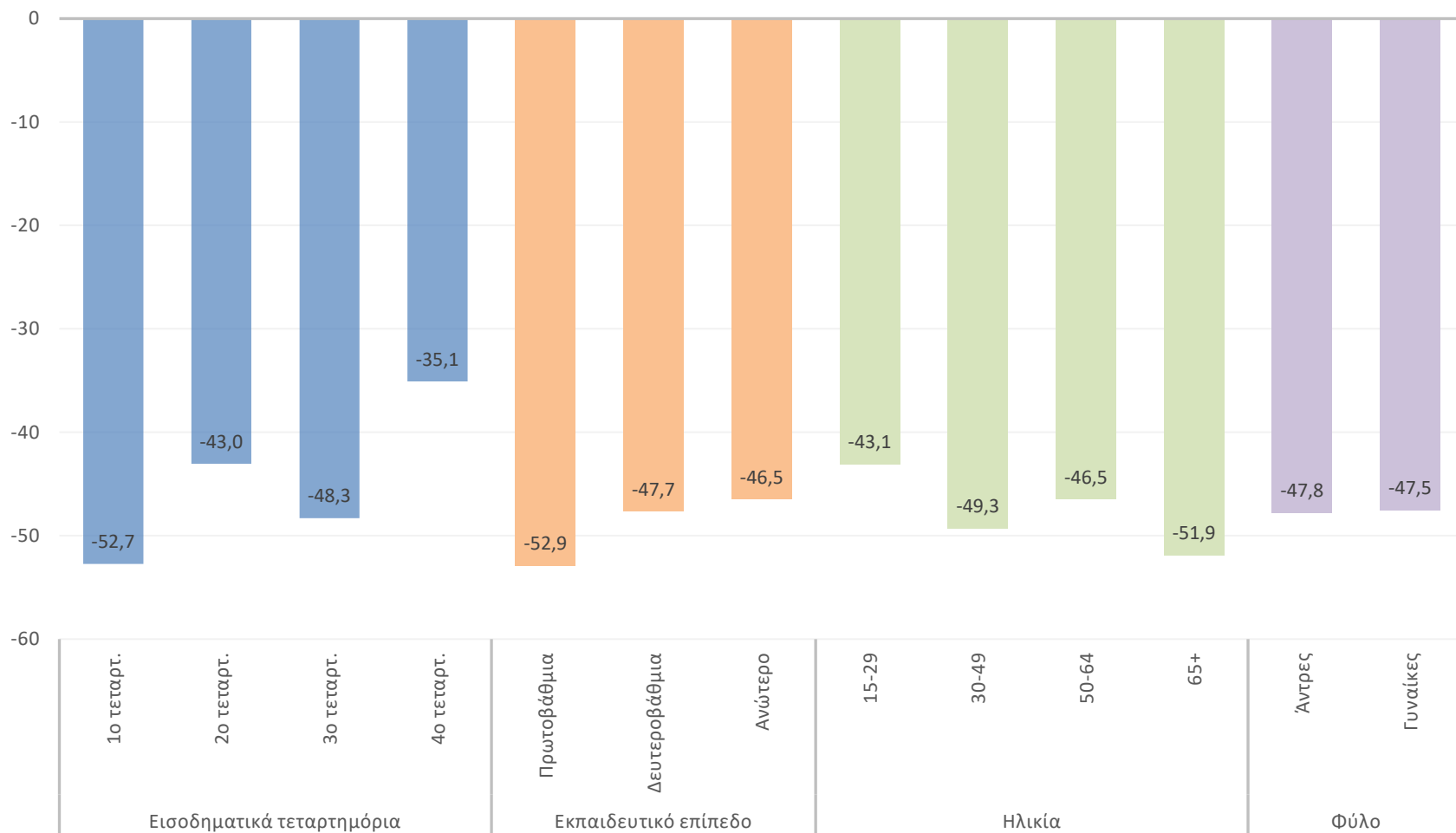


- πολύ περισσότερες
- λίγο περισσότερες
- σχεδόν αμετάβλητες
- λίγο λιγότερες
- πολύ λιγότερες
- δεν γνωρίζω

Δείκτης: -45,9 (από -52,1) μονάδες

# ΠΡΟΒΛΕΨΕΙΣ ΓΙΑ ΤΗΝ ΠΡΟΘΕΣΗ ΓΙΑ ΜΕΙΖΟΝΕΣ ΑΓΟΡΕΣ ΑΝΑ ΒΑΣΙΚΗ ΔΗΜΟΓΡΑΦΙΚΗ ΚΑΤΗΓΟΡΙΑ

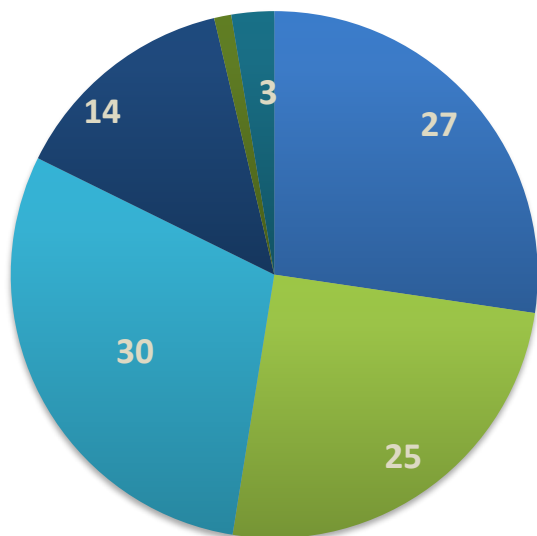
## Πρόθεση για μείζονες αγορές το επόμενο 12μηνο



# Αισθητή επιδείνωση στις προβλέψεις για την ανεργία

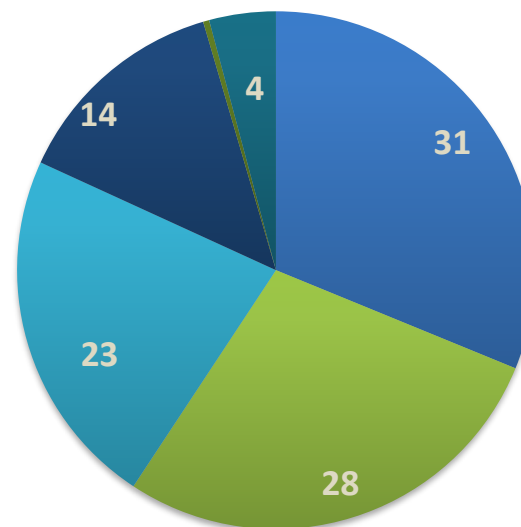
Μηνιαίες προβλέψεις

■ Οκτώβριος



- αισθητή αύξηση
- ελαφρά αύξηση
- αμετάβλητη
- ελαφρά μείωση
- αισθητή μείωση
- δεν γνωρίζω

■ Νοέμβριος

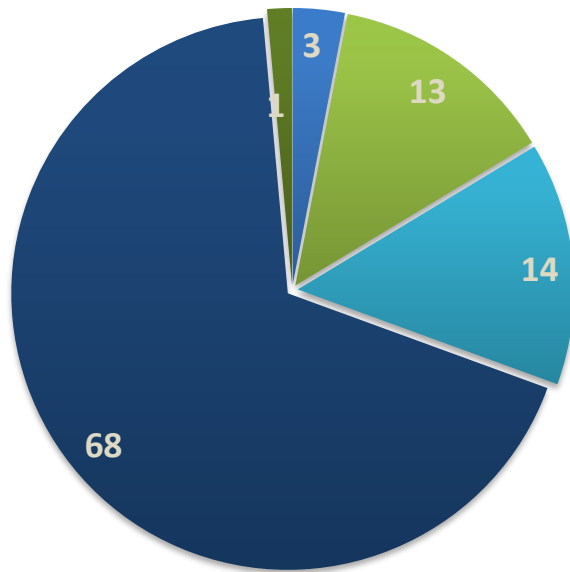


Δείκτης: +38,0 (από +31,9) μονάδες

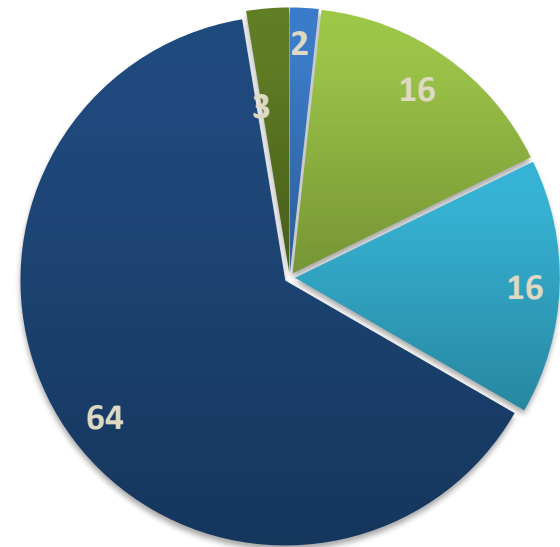
# Ενίσχυση της πρόθεσης για αποταμίευση

Μηνιαίες προβλέψεις

■ Οκτώβριος



■ Νοέμβριος



- πολύ πιθανή
- αρκετά πιθανή
- όχι πιθανή
- καθόλου πιθανή
- δεν γνωρίζω

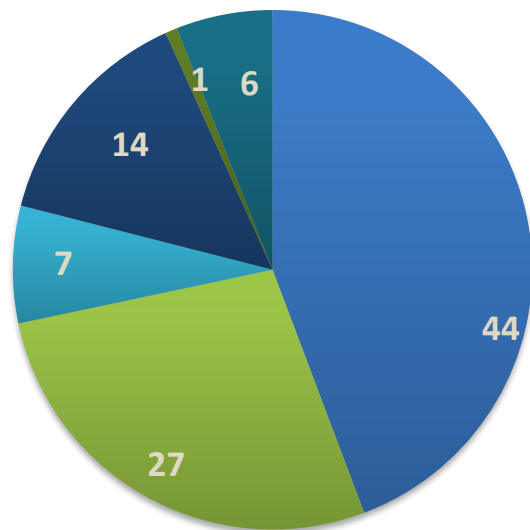
Δείκτης: -63,7 (από -67,9) μονάδες



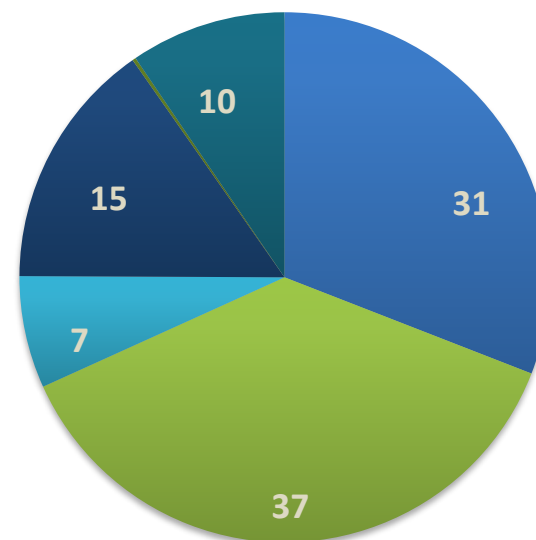
# Μικρή εξασθένιση των προβλέψεων για άνοδο των τιμών

Μηνιαίες προβλέψεις

■ Οκτώβριος



■ Νοέμβριος



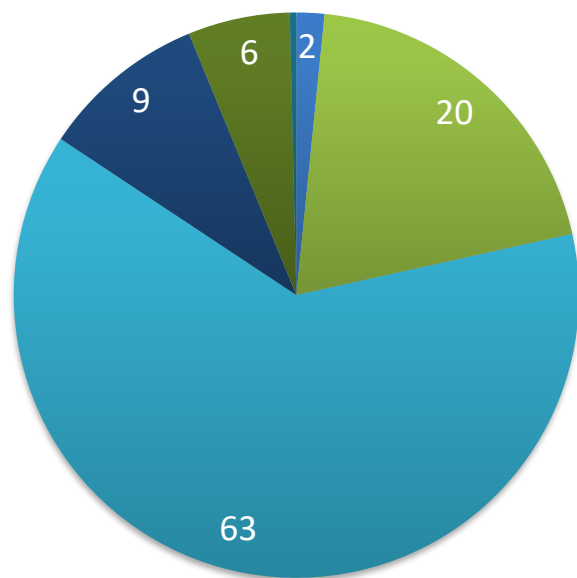
- αύξηση με ταχύτερο ρυθμό
- αύξηση με τον ίδιο ρυθμό
- αύξηση με βραδύτερο ρυθμό
- σχεδόν αμετάβλητες
- μείωση
- δεν γνωρίζω

Δείκτης: +40,2 μονάδες (από +46,6) μονάδες

# Μικρή ενίσχυση του ποσοστού που «αντλεί από τις αποταμιεύσεις του»

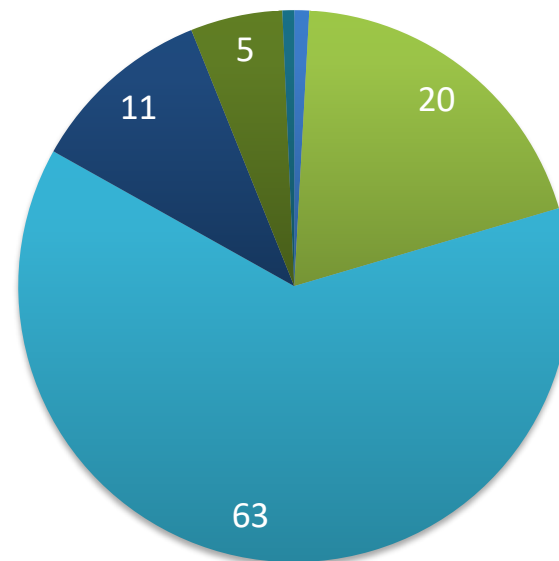
Μηνιαίες εκτιμήσεις

■ Οκτώβριος



- αποταμιεύουμε πολύ
- αποταμιεύουμε λίγο
- μόλις τα βγάζουμε πέρα
- αντλούμε από τις αποταμιεύσεις μας
- έχουμε χρεωθεί
- δεν γνωρίζω

■ Νοέμβριος

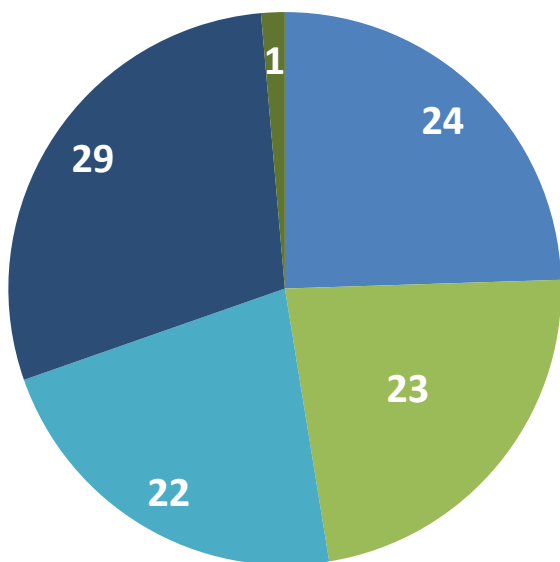


# Εξασθένηση του ποσοστού των νοικοκυριών που είναι αβέβαια για τη μελλοντική οικονομική κατάστασή τους

Μηνιαίες εκτιμήσεις

■ Οκτώβριος

■ Νοέμβριος



- Εύκολα
- Σχετικά εύκολα
- Σχετικά δύσκολα
- Δύσκολα
- Δεν γνωρίζω

