



ΕΡΕΥΝΑ ΚΑΤΑΝΑΛΩΤΙΚΗΣ ΕΜΠΙΣΤΟΣΥΝΗΣ

Έρευνες Οικονομικής Συγκυρίας

IOBE - DG ECFIN

Ιανουάριος 2014

Η Έρευνα καταναλωτών της Ευρωπαϊκής Επιτροπής (1)

- Μέρος του **Εναρμονισμένου Προγράμματος Ερευνών της ΕΕ** από το 1972
- Συμπληρώνει την **έρευνα των επιχειρήσεων**, με πληροφόρηση για την **πλευρά της ζήτησης**
- Σκοπός έρευνας
 - συλλογή πληροφοριών για τις προθέσεις των νοικοκυριών για δαπάνη και αποταμίευση
 - αξιολόγηση της αντίληψής τους για τους παράγοντες που επηρεάζουν τις αποφάσεις τους.

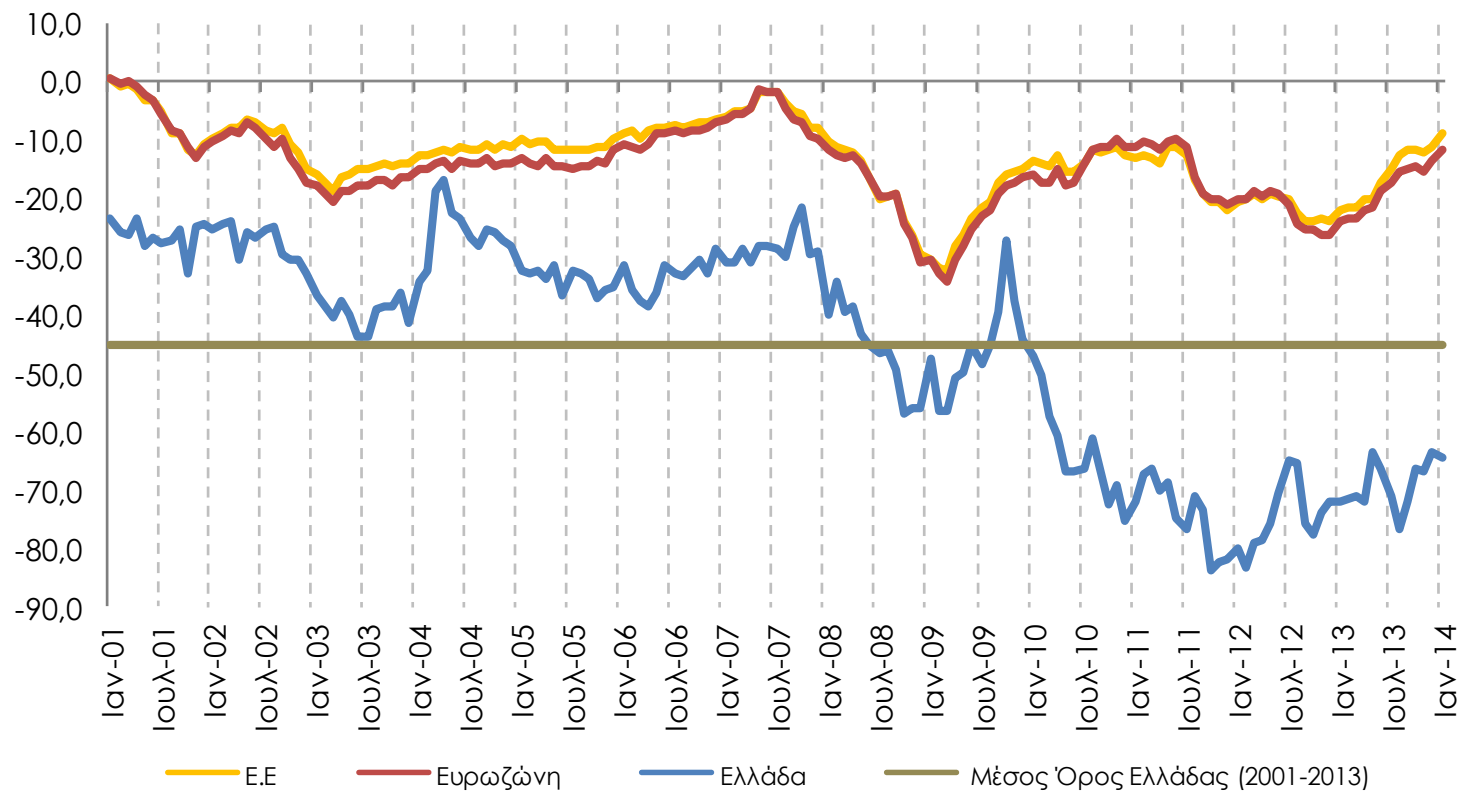
Η Έρευνα καταναλωτών της Ευρωπαϊκής Επιτροπής (2)

- Η Έρευνα καλύπτει ένα ευρύ φάσμα ερωτήσεων
 - Εκτίμηση / πρόβλεψη οικονομικής κατάστασης νοικοκυριού, τους τελευταίους / προσεχείς 12 μήνες
 - Εκτίμηση / πρόβλεψη γενικής οικονομικής κατάστασης χώρας τους τελευταίους / προσεχείς 12 μήνες
 - Εκτίμηση / πρόβλεψη επιπέδου τιμών, τους τελευταίους / προσεχείς 12 μήνες
 - Πρόβλεψη επιπέδου ανεργίας τους προσεχείς 12 μήνες
 - Εκτίμηση τρεχουσών κυρίων αγορών αγαθών διάρκειας και πρόθεση αγοράς τους επόμενους 12 μήνες
 - Τρέχον επίπεδο αποταμίευσης και πρόθεση αποταμίευσης τους προσεχείς 12 μήνες
 - Δυνατότητα αποταμίευσης
 - Πρόθεση αγοράς αυτοκινήτου ή κατοικίας τους προσεχείς 12 μήνες
 - Πρόθεση αγοράς κατοικίας τους προσεχείς 12 μήνες
 - Πρόθεση καταβολής δαπανών για βελτίωση της κατοικίας τους προσεχείς 12 μήνες

Η Έρευνα καταναλωτών της Ευρωπαϊκής Επιτροπής (3)

- Διεξαγωγή σε μηνιαία βάση, όπως και οι επιχειρηματικές έρευνες, από την οποία προκύπτει ο **Δείκτης Καταναλωτικής Εμπιστοσύνης (ΔΚΕ)**
- Ο **ΔΕΚ** σταθμίζεται στο **συνολικό Δείκτη Οικονομικού Κλίματος της ΕΕ** με συντελεστή στάθμισης 20% (Βιομηχανία: 40%, Υπηρεσίες: 30%, Κατασκευές: 5%, Λιανικό Εμπόριο: 5%).
- Διεξαγωγή των εναρμονισμένων κοινοτικών ερευνών συγκυρίας στην Ελλάδα αποκλειστικά από το IOBE
- Ανάλυση στο μηνιαίο δελτίο του IOBE: www.iobe.gr

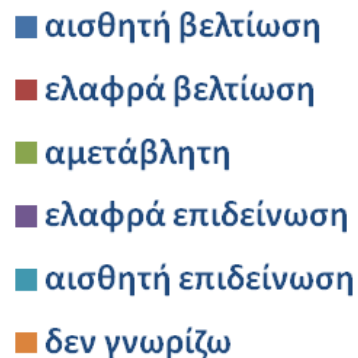
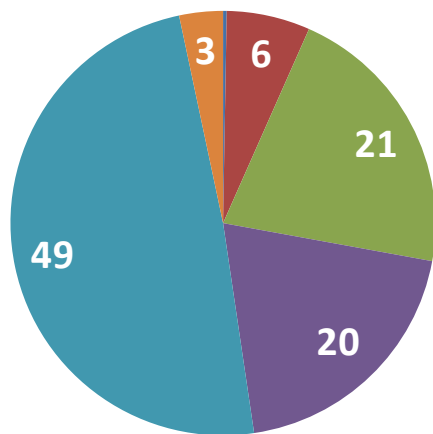
Δείκτης Καταναλωτικής Εμπιστοσύνης



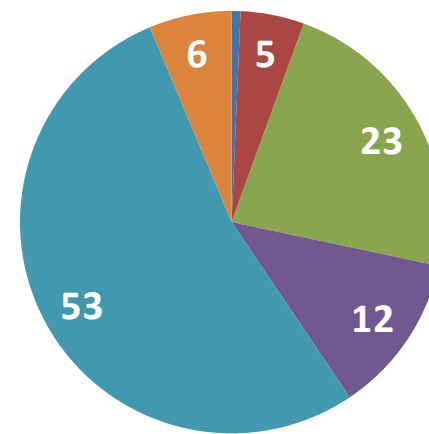
Ελαφρά επιδείνωση της καταναλωτικής εμπιστοσύνης στην Ελλάδα
Δείκτης: -64,5 (από -64,3) μονάδες
Εκ νέου άνοδος σε Ευρωζώνη - ΕΕ

Μηνιαίες προβλέψεις επόμενων 12 μηνών: μεταβολή οικονομικής κατάστασης νοικοκυριού

■ Δεκέμβριος



■ Ιανουάριος

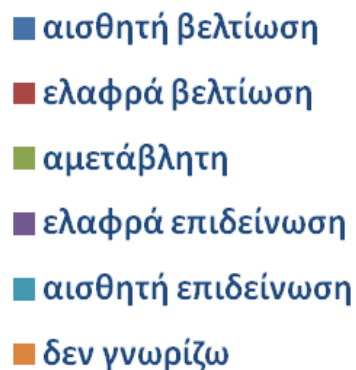
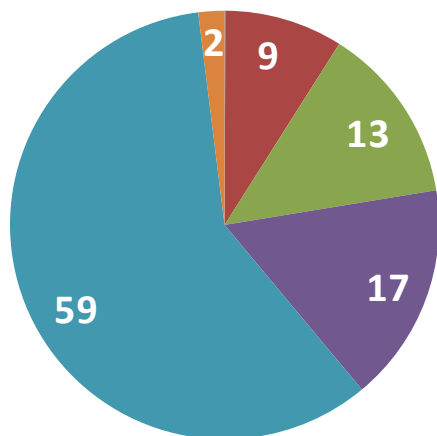


Περισσότερο δυσμενείς οι προβλέψεις για την οικονομική κατάσταση των νοικοκυριών

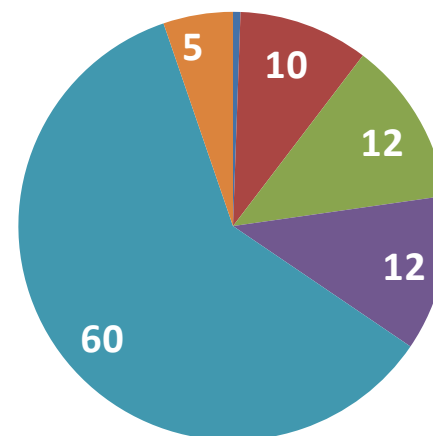
Δείκτης: -56,3 (από -51,9) μονάδες

Μηνιαίες προβλέψεις επόμενων 12 μηνών: μεταβολή οικονομικής κατάστασης της χώρας

■ Δεκέμβριος



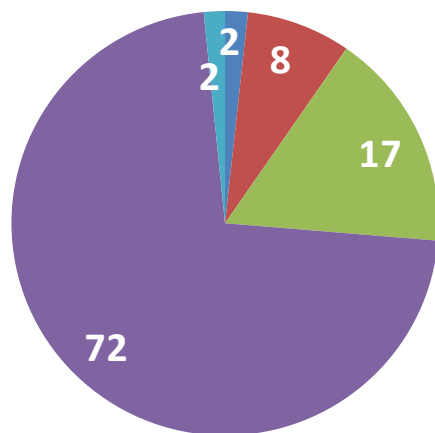
■ Ιανουάριος



Μικρή επιδείνωση στις προβλέψεις για την οικονομική κατάσταση της χώρας
Δείκτης: -60,5 (από -59,4) μονάδες

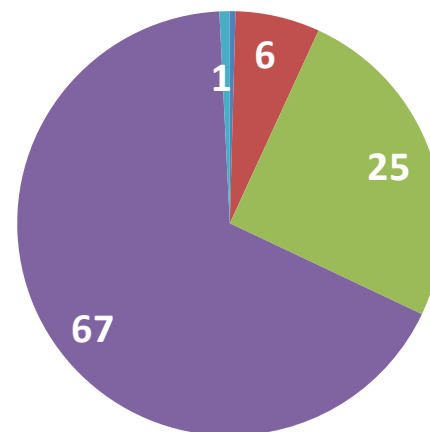
Μηνιαίες προβλέψεις επόμενων 12 μηνών: πρόθεση αποταμίευσης

■ Δεκέμβριος



- πολύ πιθανή
- αρκετά πιθανή
- όχι πιθανή
- καθόλου πιθανή
- δεν γνωρίζω

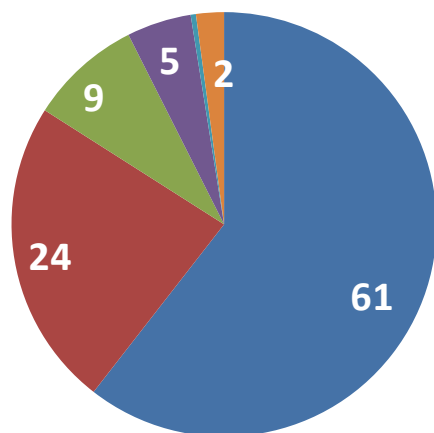
■ Ιανουάριος



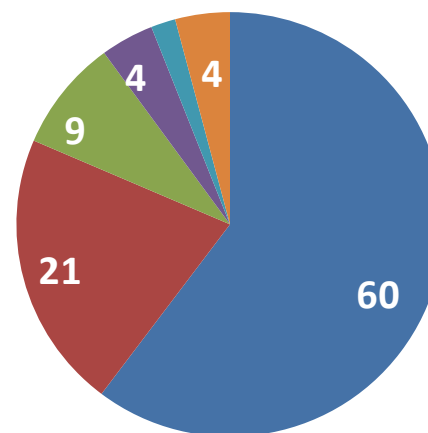
Περαιτέρω κάμψη της πρόθεσης για αποταμίευση
Δείκτης: -74,2 (από -72,2) μονάδες

Μηνιαίες προβλέψεις επόμενων 12 μηνών: εξέλιξη της ανεργίας

■ Δεκέμβριος



■ Ιανουάριος

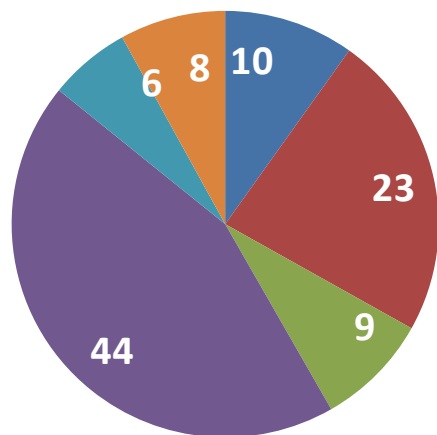


- αισθητή αύξηση
- ελαφρά αύξηση
- αμετάβλητη
- ελαφρά μείωση
- αισθητή μείωση
- δεν γνωρίζω

Αμβλύνεται ελαφρά η απαισιοδοξία για την εξέλιξη της ανεργίας
Δείκτης: +67,0 (από +69,4) μονάδες

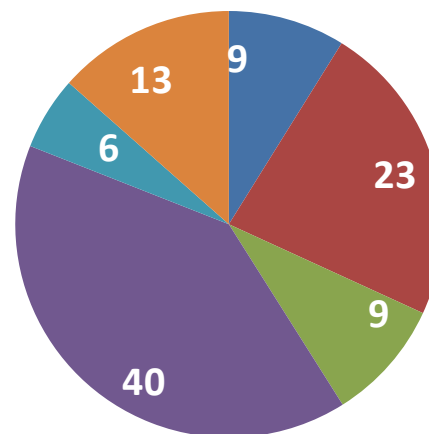
Μηνιαίες προβλέψεις επόμενων 12 μηνών: εξέλιξη των τιμών

■ Δεκέμβριος



- αύξηση με ταχύτερο ρυθμό
- αύξηση με τον ίδιο ρυθμό
- αύξηση με βραδύτερο ρυθμό
- σχεδόν αμετάβλητες
- μείωση
- δεν γνωρίζω

■ Ιανουάριος



Παραμένουν χαμηλές οι προβλέψεις μεταβολής των τιμών
Δείκτης: -6,5 (από -8,9) μονάδες

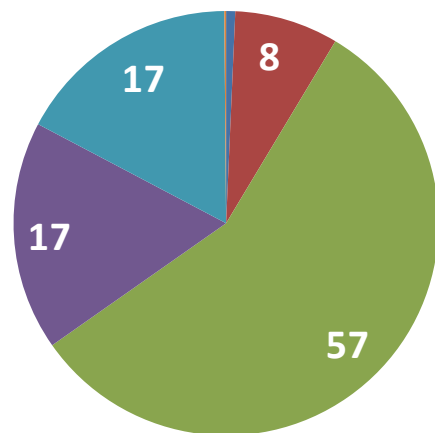
Μηνιαίες προβλέψεις επόμενων 12 μηνών: πρόθεση για μείζονες αγορές



Αισθητή επιδείνωση στις προβλέψεις για μείζονες αγορές
Δείκτης: -76,8 (από -69,4) μονάδες

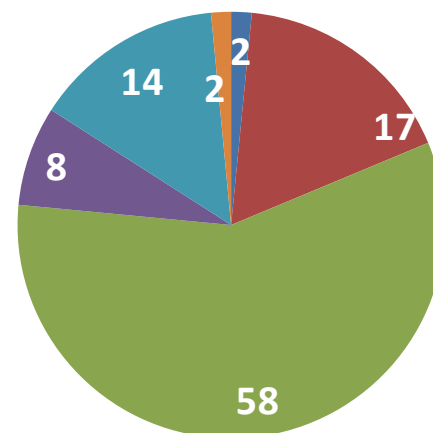
Μηνιαίες εκτιμήσεις: Αποτίμηση οικονομικής κατάστασης των νοικοκυριών

■ Δεκέμβριος



- αποταμιεύουμε πολύ
- αποταμιεύουμε λίγο
- μόλις τα βγάζουμε πέρα
- αντλούμε από τις αποταμιεύσεις μας
- έχουμε χρεωθεί
- δεν γνωρίζω

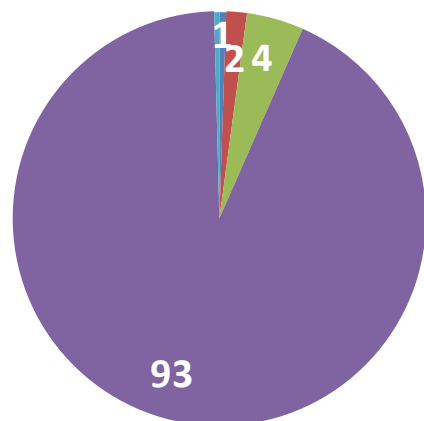
■ Ιανουάριος



Μείωση του ποσοστού εκείνων που «αντλούν από τις αποταμιεύσεις τους»

Τριμηνιαίες προβλέψεις επόμενων 12 μηνών: αγορά αυτοκινήτου

■ Οκτώβριος



■ πολύ πιθανό

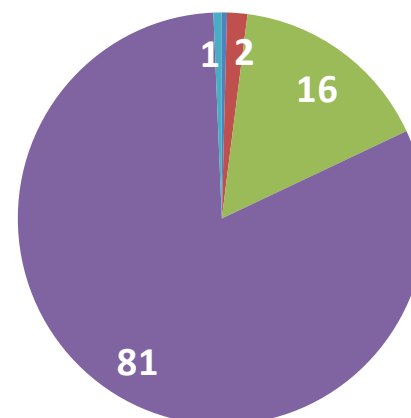
■ αρκετά πιθανό

■ όχι πιθανό

■ καθόλου πιθανό

■ δεν γνωρίζω

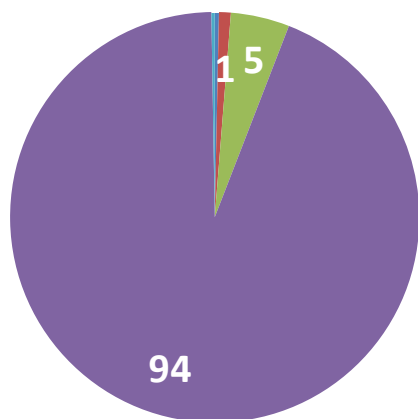
■ Ιανουάριος



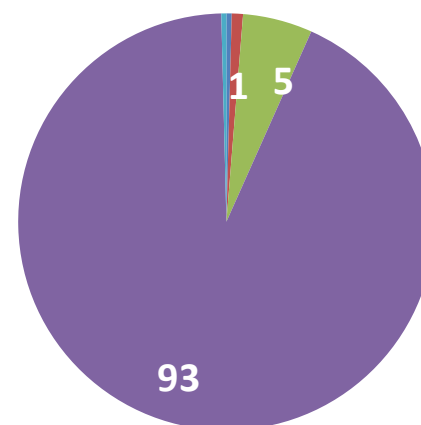
Μικρή άνοδος στην πρόθεση αγοράς αυτοκινήτου
Δείκτης: -90,4 (από -91,4) μονάδες

Τριμηνιαίες προβλέψεις επόμενων 12 μηνών: αγορά ή κατασκευή κατοικίας

■ Οκτώβριος



■ Ιανουάριος



■ ναί,
οπωσδήποτε

■ ίσως

■ μάλλον όχι

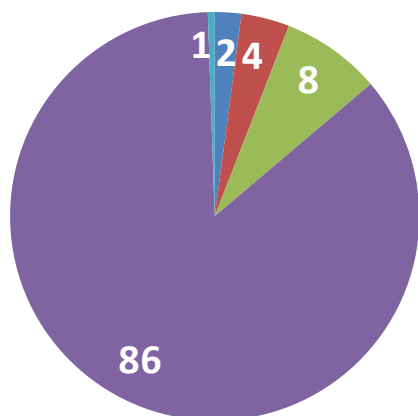
■ όχι

■ δεν γνωρίζω

Επιδείνωση στην πρόθεση αγοράς ή κατασκευής κατοικίας
Δείκτης: -95,1 (από -93,7) μονάδες

Τριμηνιαίες προβλέψεις επόμενων 12 μηνών: βελτίωση ή ανανέωση κατοικίας

■ Οκτώβριος



■ πολύ πιθανό

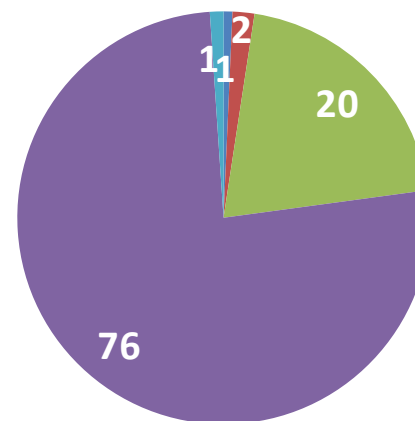
■ αρκετά πιθανό

■ όχι πιθανό

■ καθόλου πιθανό

■ δεν γνωρίζω

■ Ιανουάριος



Μικρή ενίσχυση στην πρόθεση πραγματοποίησης σημαντικών δαπανών για βελτίωση / ανανέωση της κατοικίας
Δείκτης: -84,6 (από -85,7) μονάδες