



ΕΡΕΥΝΑ ΚΑΤΑΝΑΛΩΤΙΚΗΣ ΕΜΠΙΣΤΟΣΥΝΗΣ

Έρευνες Οικονομικής Συγκυρίας

IOBE - DG ECFIN

Ιανουάριος 2015

Η Έρευνα καταναλωτών της Ευρωπαϊκής Επιτροπής (1)

- Μέρος του **Εναρμονισμένου Προγράμματος Ερευνών της ΕΕ** από το 1972
- Συμπληρώνει την **έρευνα των επιχειρήσεων**, με πληροφόρηση για την **πλευρά της ζήτησης**
- Σκοπός έρευνας
 - συλλογή πληροφοριών για τις προθέσεις των νοικοκυριών για δαπάνη και αποταμίευση
 - αξιολόγηση της αντίληψής τους για τους παράγοντες που επηρεάζουν τις αποφάσεις τους.

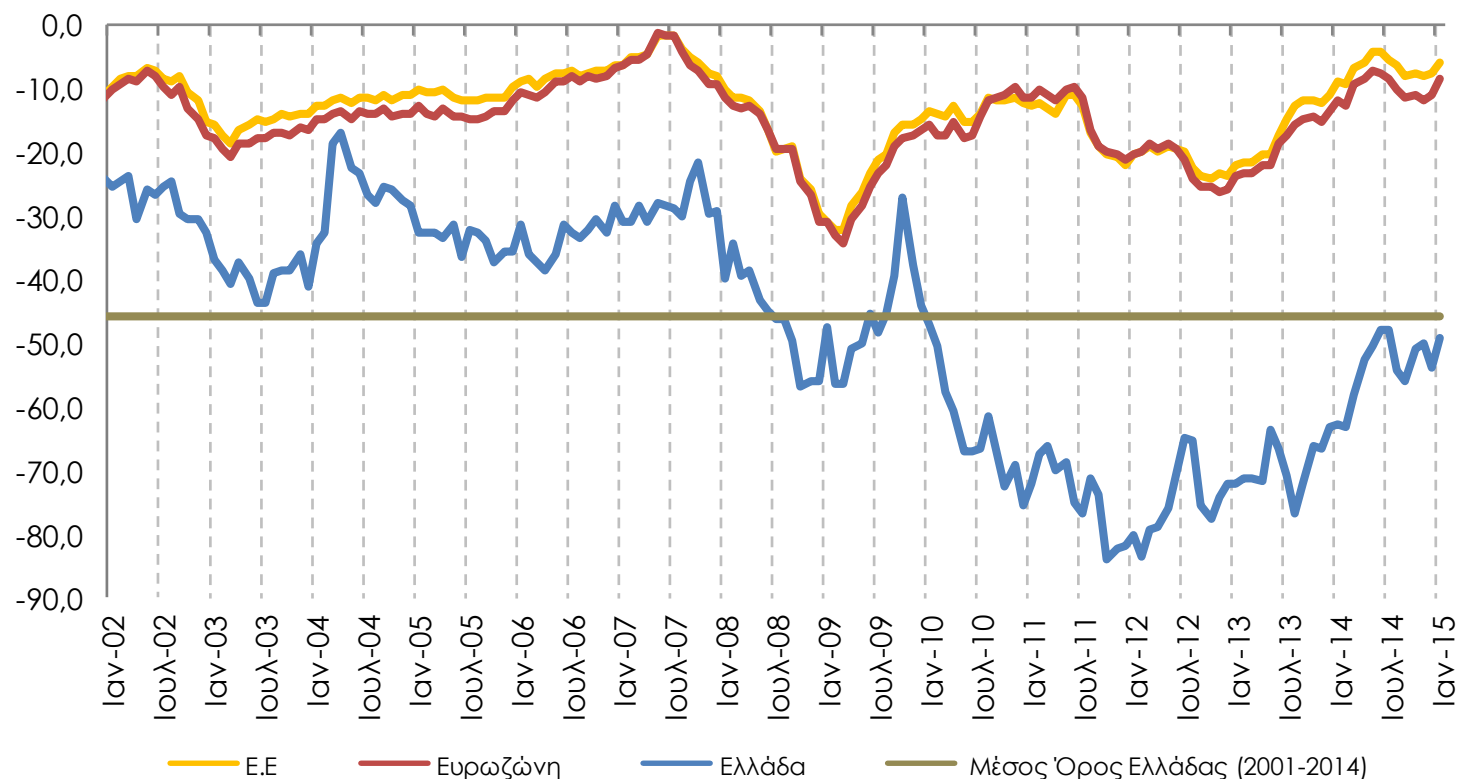
Η Έρευνα καταναλωτών της Ευρωπαϊκής Επιτροπής (2)

- Η Έρευνα καλύπτει ένα ευρύ φάσμα ερωτήσεων
 - Εκτίμηση / πρόβλεψη οικονομικής κατάστασης νοικοκυριού, τους τελευταίους / προσεχείς 12 μήνες
 - Εκτίμηση / πρόβλεψη γενικής οικονομικής κατάστασης χώρας τους τελευταίους / προσεχείς 12 μήνες
 - Εκτίμηση / πρόβλεψη επιπέδου τιμών, τους τελευταίους / προσεχείς 12 μήνες
 - Πρόβλεψη επιπέδου ανεργίας τους προσεχείς 12 μήνες
 - Εκτίμηση τρεχουσών κυρίων αγορών αγαθών διάρκειας και πρόθεση αγοράς τους επόμενους 12 μήνες
 - Τρέχον επίπεδο αποταμίευσης και πρόθεση αποταμίευσης τους προσεχείς 12 μήνες
 - Δυνατότητα αποταμίευσης
 - Πρόθεση αγοράς αυτοκινήτου ή κατοικίας τους προσεχείς 12 μήνες
 - Πρόθεση αγοράς κατοικίας τους προσεχείς 12 μήνες
 - Πρόθεση καταβολής δαπανών για βελτίωση της κατοικίας τους προσεχείς 12 μήνες

Η Έρευνα καταναλωτών της Ευρωπαϊκής Επιτροπής (3)

- Διεξαγωγή σε μηνιαία βάση, όπως και οι επιχειρηματικές έρευνες, από την οποία προκύπτει ο **Δείκτης Καταναλωτικής Εμπιστοσύνης (ΔΚΕ)**
- Ο **ΔΕΚ** σταθμίζεται στο **συνολικό Δείκτη Οικονομικού Κλίματος της ΕΕ** με συντελεστή στάθμισης 20% (Βιομηχανία: 40%, Υπηρεσίες: 30%, Κατασκευές: 5%, Λιανικό Εμπόριο: 5%).
- Διεξαγωγή των εναρμονισμένων κοινοτικών ερευνών συγκυρίας στην Ελλάδα **αποκλειστικά από το IOBE**
- Ανάλυση στο μηνιαίο δελτίο του IOBE: www.iobe.gr

Δείκτης Καταναλωτικής Εμπιστοσύνης



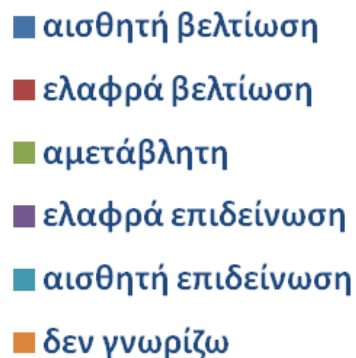
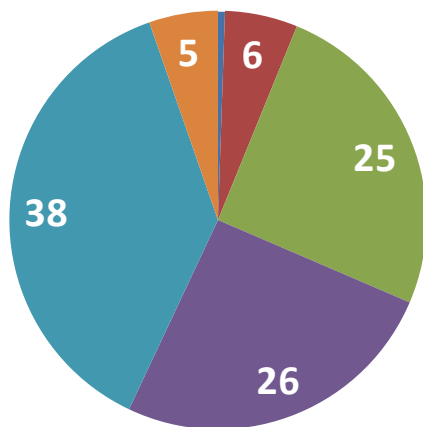
Ενίσχυση καταναλωτικής εμπιστοσύνης, εν μέσω προεκλογικής περιόδου

Δείκτης: -49,3 (από -53,9) μονάδες

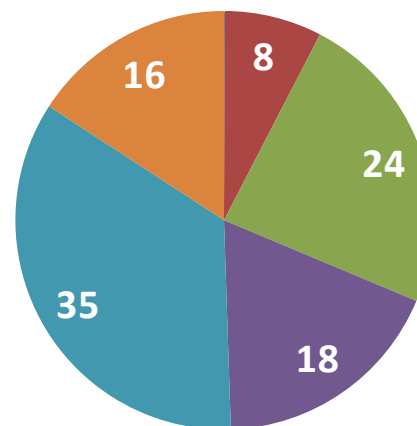
Ο μέσος ευρωπαϊκός δείκτης κινείται ανοδικά σε ΕΕ και Ευρωζώνη

Μηνιαίες προβλέψεις επόμενων 12 μηνών: μεταβολή οικονομικής κατάστασης νοικοκυριού

■ Δεκέμβριος



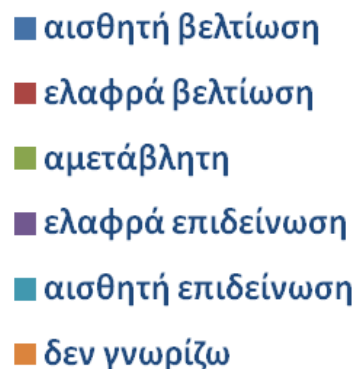
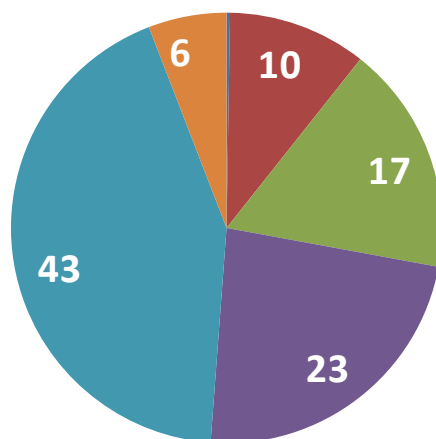
■ Ιανουάριος



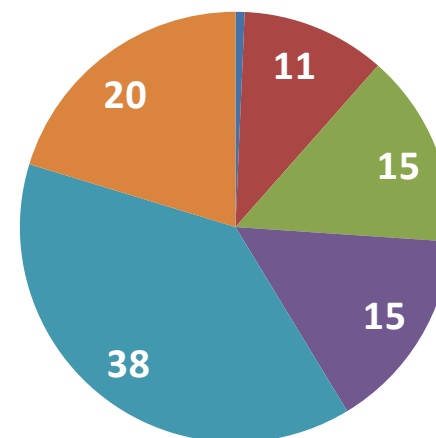
Λιγότερο απαισιόδοξες προβλέψεις για την οικονομική κατάσταση των νοικοκυριών
Δείκτης: -39,1 (από -42,4) μονάδες

Μηνιαίες προβλέψεις επόμενων 12 μηνών: μεταβολή οικονομικής κατάστασης της χώρας

■ Δεκέμβριος



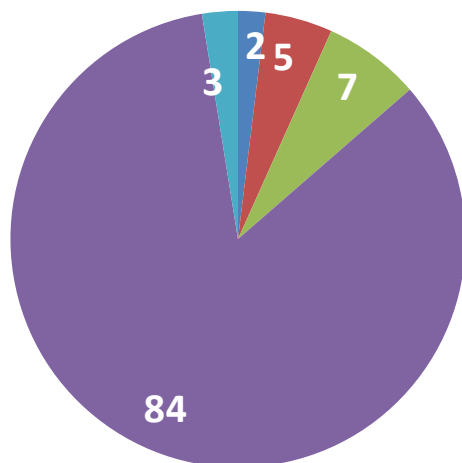
■ Ιανουάριος



Βελτίωση και στις προβλέψεις για την οικονομική κατάσταση της χώρας
Δείκτης: -37,9 (από -43,3) μονάδες

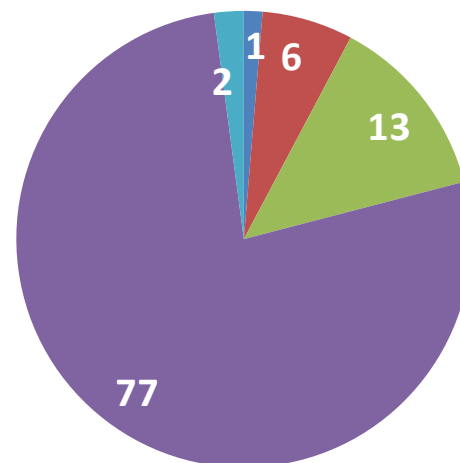
Μηνιαίες προβλέψεις επόμενων 12 μηνών: πρόθεση αποταμίευσης

■ Δεκέμβριος



- πολύ πιθανή
- αρκετά πιθανή
- όχι πιθανή
- καθόλου πιθανή
- δεν γνωρίζω

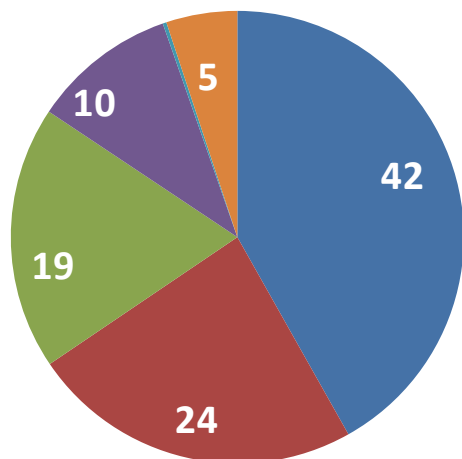
■ Ιανουάριος



Άνοδος της χαμηλής πρόθεσης για αποταμίευση
Δείκτης: -78,6 (από -81,5) μονάδες

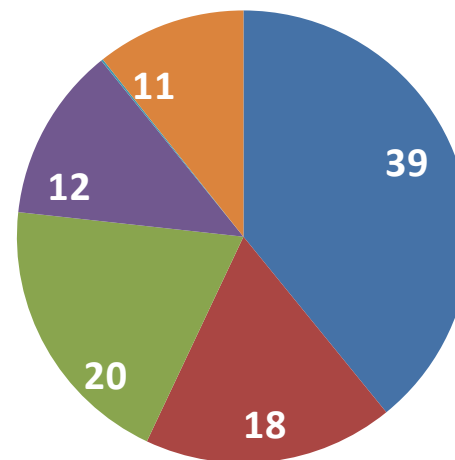
Μηνιαίες προβλέψεις επόμενων 12 μηνών: εξέλιξη της ανεργίας

■ Δεκέμβριος



- αισθητή αύξηση
- ελαφρά αύξηση
- αμετάβλητη
- ελαφρά μείωση
- αισθητή μείωση
- δεν γνωρίζω

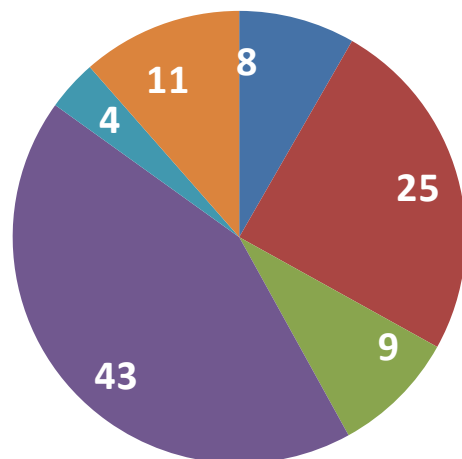
■ Ιανουάριος



Εξομάλυνση των δυσμενών προβλέψεων για την πορεία της ανεργίας
Δείκτης: +41,7 (από +48,3) μονάδες

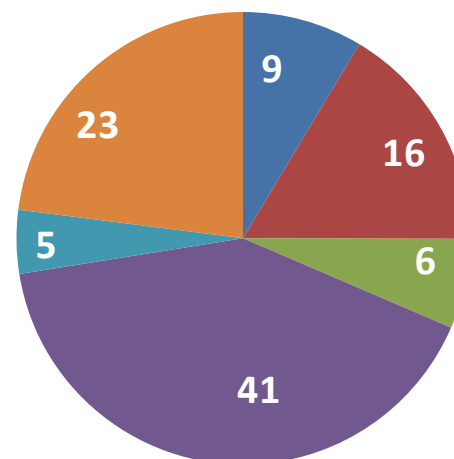
Μηνιαίες προβλέψεις επόμενων 12 μηνών: εξέλιξη των τιμών

■ Δεκέμβριος



- αύξηση με ταχύτερο ρυθμό
- αύξηση με τον ίδιο ρυθμό
- αύξηση με βραδύτερο ρυθμό
- σχεδόν αμετάβλητες
- μείωση
- δεν γνωρίζω

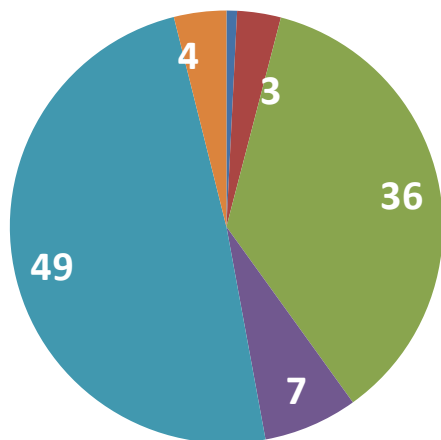
■ Ιανουάριος



Εντείνονται οι αποπληθωριστικές προσδοκίες των καταναλωτών
Δείκτης: -7,1 (από -4) μονάδες

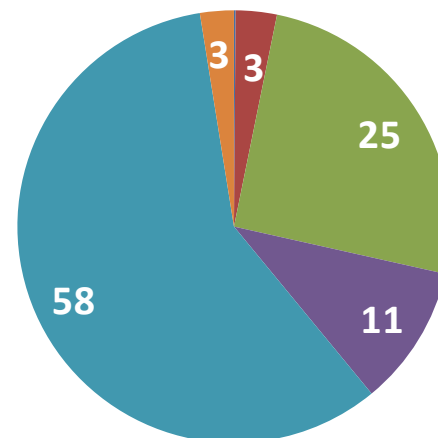
Μηνιαίες προβλέψεις επόμενων 12 μηνών: πρόθεση για μείζονες αγορές

■ Δεκέμβριος



- πολύ περισσότερες
- λίγο περισσότερες
- σχεδόν αμετάβλητες
- λίγο λιγότερες
- πολύ λιγότερες
- δεν γνωρίζω

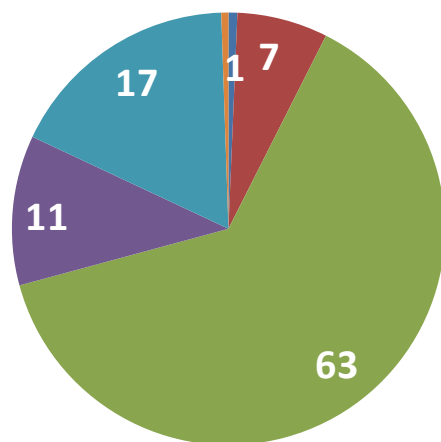
■ Ιανουάριος



Επιδείνωση της πρόθεσης για μείζονες αγορές
Δείκτης: -58,8 (από -46,8) μονάδες

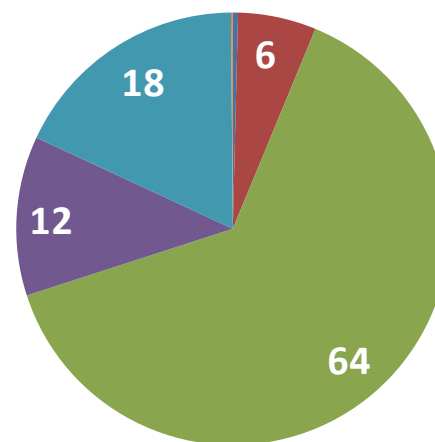
Μηνιαίες εκτιμήσεις: Αποτίμηση οικονομικής κατάστασης των νοικοκυριών

■ Δεκέμβριος



- αποταμιεύουμε πολύ
- αποταμιεύουμε λίγο
- μόλις τα βγάζουμε πέρα
- αντλούμε από τις αποταμιεύσεις μας
- έχουμε χρεωθεί
- δεν γνωρίζω

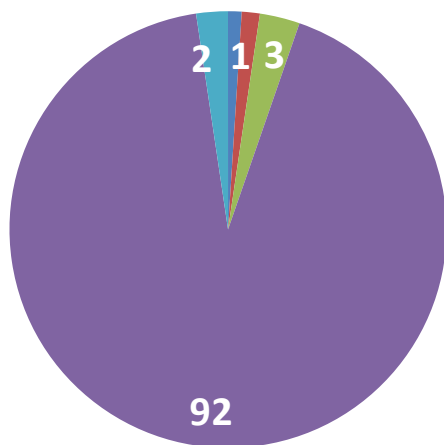
■ Ιανουάριος



Στα ίδια επίπεδα οι εκτιμήσεις για την τρέχουσα κατάσταση των νοικοκυριών

Τριμηνιαίες προβλέψεις επόμενων 12 μηνών: αγορά αυτοκινήτου

■ Οκτώβριος



■ πολύ πιθανό

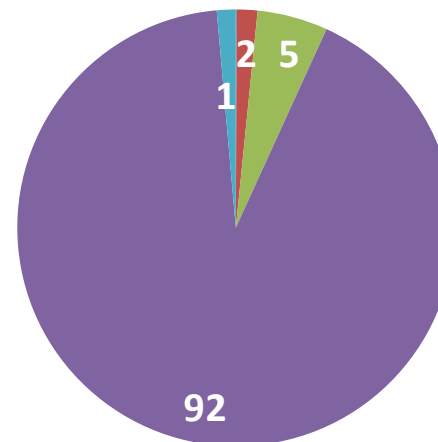
■ αρκετά πιθανό

■ όχι πιθανό

■ καθόλου πιθανό

■ δεν γνωρίζω

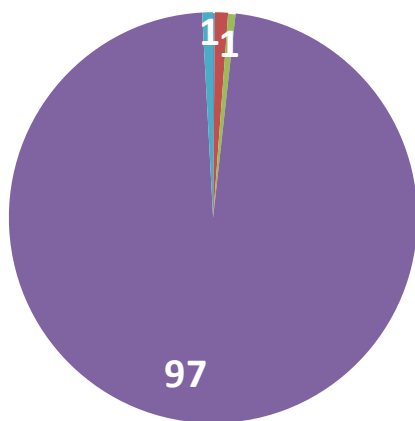
■ Ιανουάριος



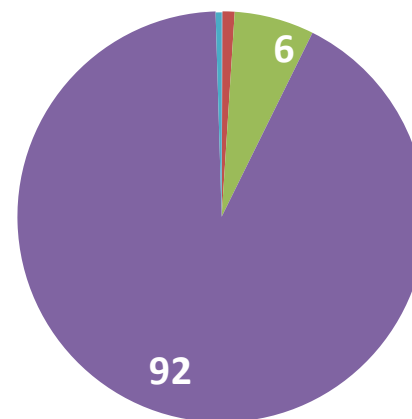
Έντονη πτώση στην πρόθεση αγοράς αυτοκινήτου
Δείκτης: -95,3 (από -90,2) μονάδες

Τριμηνιαίες προβλέψεις επόμενων 12 μηνών: αγορά ή κατασκευή κατοικίας

■ Οκτώβριος



■ Ιανουάριος

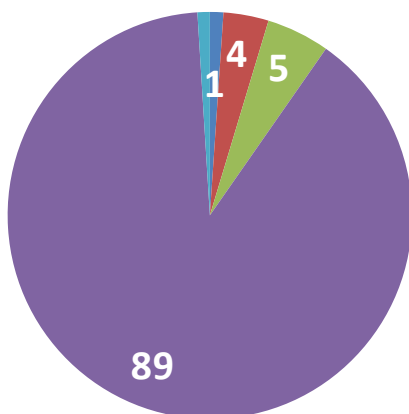


- ναι, οπωσδήποτε
- ίσως
- μάλλον όχι
- όχι
- δεν γνωρίζω

Στα ίδια επίπεδα η πρόθεση αγοράς ή κατασκευής κατοικίας
Δείκτης: -95,7 μονάδες

Τριμηνιαίες προβλέψεις επόμενων 12 μηνών: βελτίωση ή ανανέωση κατοικίας

■ Οκτώβριος



■ πολύ πιθανό

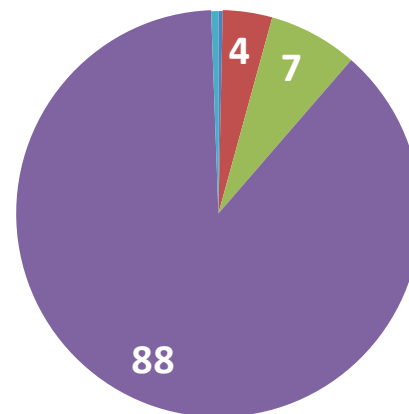
■ αρκετά πιθανό

■ όχι πιθανό

■ καθόλου πιθανό

■ δεν γνωρίζω

■ Ιανουάριος



Αμετάβλητη η πρόθεση πραγματοποίησης σημαντικών δαπανών για βελτίωση / ανανέωση της κατοικίας

Δείκτης: -88,4 μονάδες