



ΕΡΕΥΝΑ ΚΑΤΑΝΑΛΩΤΙΚΗΣ ΕΜΠΙΣΤΟΣΥΝΗΣ

Έρευνες Οικονομικής Συγκυρίας

IOBE - DG ECFIN

Φεβρουάριος 2014

Η Έρευνα καταναλωτών της Ευρωπαϊκής Επιτροπής (1)

- Μέρος του **Εναρμονισμένου Προγράμματος Ερευνών της ΕΕ** από το 1972
- Συμπληρώνει την **έρευνα των επιχειρήσεων**, με πληροφόρηση για την **πλευρά της ζήτησης**
- Σκοπός έρευνας
 - συλλογή πληροφοριών για τις προθέσεις των νοικοκυριών για δαπάνη και αποταμίευση
 - αξιολόγηση της αντίληψής τους για τους παράγοντες που επηρεάζουν τις αποφάσεις τους.

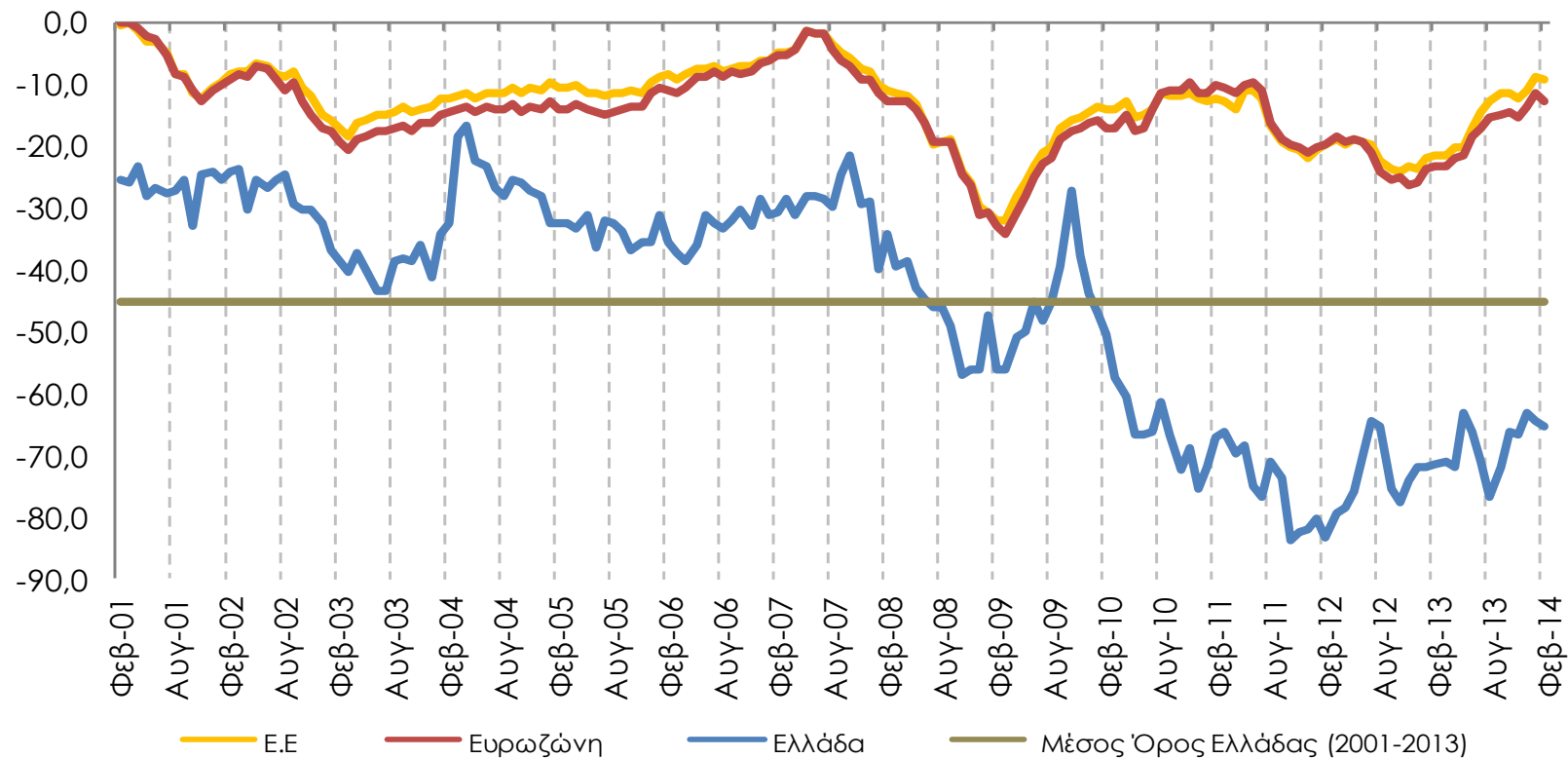
Η Έρευνα καταναλωτών της Ευρωπαϊκής Επιτροπής (2)

- Η Έρευνα καλύπτει ένα ευρύ φάσμα ερωτήσεων
 - Εκτίμηση / πρόβλεψη οικονομικής κατάστασης νοικοκυριού, τους τελευταίους / προσεχείς 12 μήνες
 - Εκτίμηση / πρόβλεψη γενικής οικονομικής κατάστασης χώρας τους τελευταίους / προσεχείς 12 μήνες
 - Εκτίμηση / πρόβλεψη επιπέδου τιμών, τους τελευταίους / προσεχείς 12 μήνες
 - Πρόβλεψη επιπέδου ανεργίας τους προσεχείς 12 μήνες
 - Εκτίμηση τρεχουσών κυρίων αγορών αγαθών διάρκειας και πρόθεση αγοράς τους επόμενους 12 μήνες
 - Τρέχον επίπεδο αποταμίευσης και πρόθεση αποταμίευσης τους προσεχείς 12 μήνες
 - Δυνατότητα αποταμίευσης
 - Πρόθεση αγοράς αυτοκινήτου ή κατοικίας τους προσεχείς 12 μήνες
 - Πρόθεση αγοράς κατοικίας τους προσεχείς 12 μήνες
 - Πρόθεση καταβολής δαπανών για βελτίωση της κατοικίας τους προσεχείς 12 μήνες

Η Έρευνα καταναλωτών της Ευρωπαϊκής Επιτροπής (3)

- Διεξαγωγή σε μηνιαία βάση, όπως και οι επιχειρηματικές έρευνες, από την οποία προκύπτει ο **Δείκτης Καταναλωτικής Εμπιστοσύνης (ΔΚΕ)**
- Ο **ΔΕΚ** σταθμίζεται στο **συνολικό Δείκτη Οικονομικού Κλίματος της ΕΕ** με συντελεστή στάθμισης 20% (Βιομηχανία: 40%, Υπηρεσίες: 30%, Κατασκευές: 5%, Λιανικό Εμπόριο: 5%).
- Διεξαγωγή των εναρμονισμένων κοινοτικών ερευνών συγκυρίας στην Ελλάδα αποκλειστικά από το IOBE
- Ανάλυση στο μηνιαίο δελτίο του IOBE: www.iobe.gr

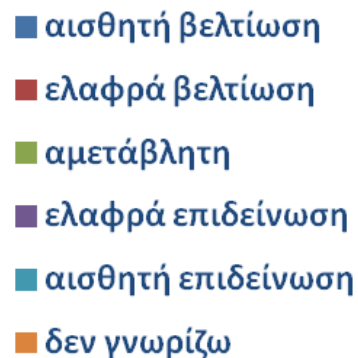
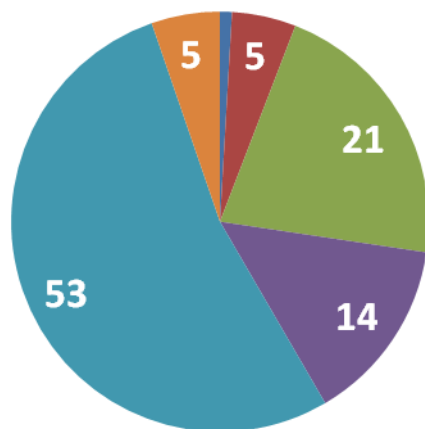
Δείκτης Καταναλωτικής Εμπιστοσύνης



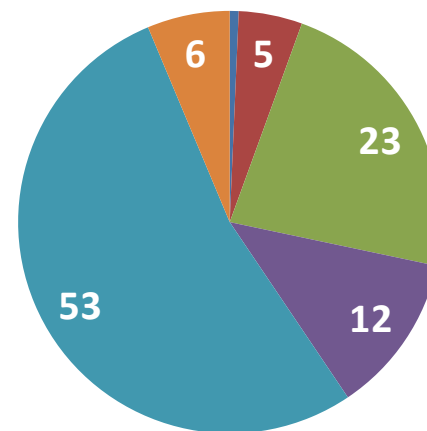
Περαιτέρω ήπια επιδείνωση της καταναλωτικής εμπιστοσύνης στην Ελλάδα
Δείκτης: -65,2 (από -64,5) μονάδες
Πτώση και σε Ευρωζώνη και ΕΕ

Μηνιαίες προβλέψεις επόμενων 12 μηνών: μεταβολή οικονομικής κατάστασης νοικοκυριού

■ Φεβρουάριος



■ Ιανουάριος

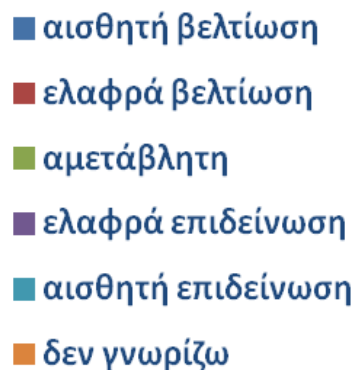
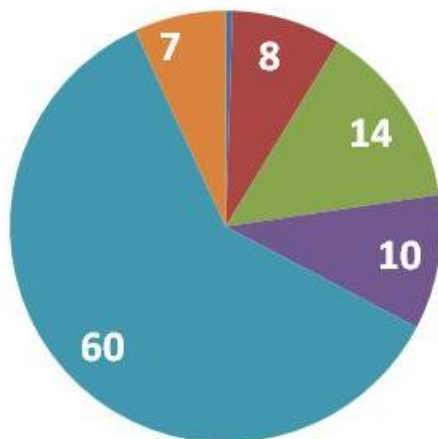


Αμετάβλητα δυσμενείς οι προβλέψεις για την οικονομική κατάσταση των νοικοκυριών

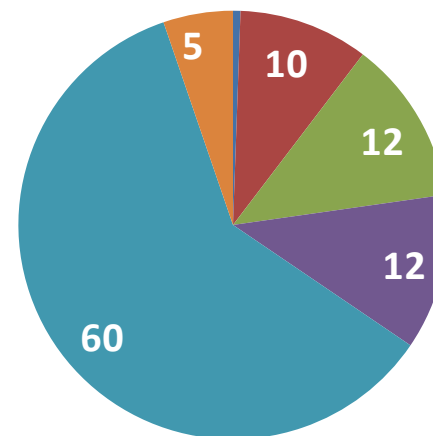
Δείκτης: -56,5 (από -56,3) μονάδες

Μηνιαίες προβλέψεις επόμενων 12 μηνών: μεταβολή οικονομικής κατάστασης της χώρας

■ Φεβρουάριος



■ Ιανουάριος

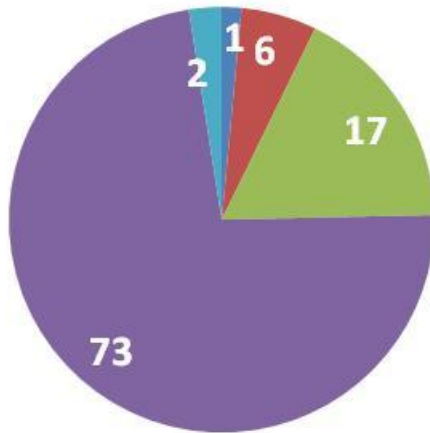


Απαισιοδοξία και στις προβλέψεις για την οικονομική κατάσταση της χώρας

Δείκτης: -60,1 (από -60,5) μονάδες

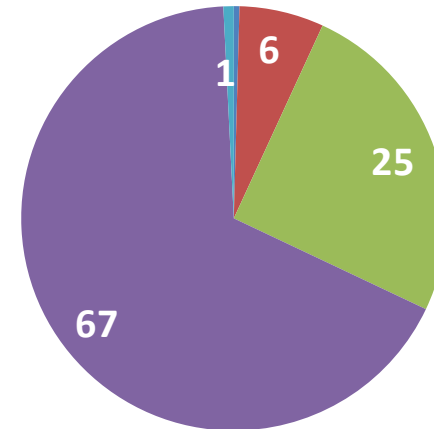
Μηνιαίες προβλέψεις επόμενων 12 μηνών: πρόθεση αποταμίευσης

■ Φεβρουάριος



- πολύ πιθανή
- αρκετά πιθανή
- όχι πιθανή
- καθόλου πιθανή
- δεν γνωρίζω

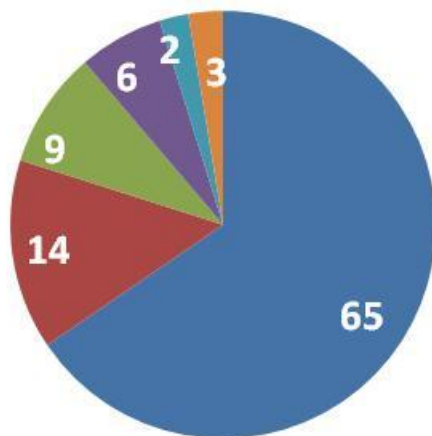
■ Ιανουάριος



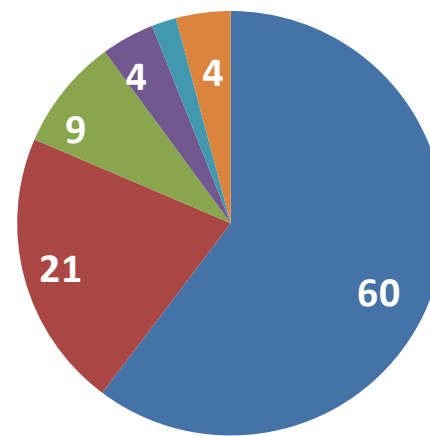
Περαιτέρω κάμψη της πρόθεσης για αποταμίευση
Δείκτης: -77,0 (από -74,2) μονάδες

Μηνιαίες προβλέψεις επόμενων 12 μηνών: εξέλιξη της ανεργίας

■ Φεβρουάριος



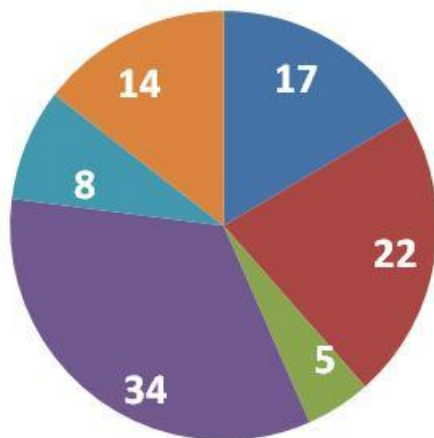
■ Ιανουάριος



Οκτώ στους 10 αναμένουν ενίσχυση της ανεργίας
Δείκτης: +67,3 (από +67) μονάδες

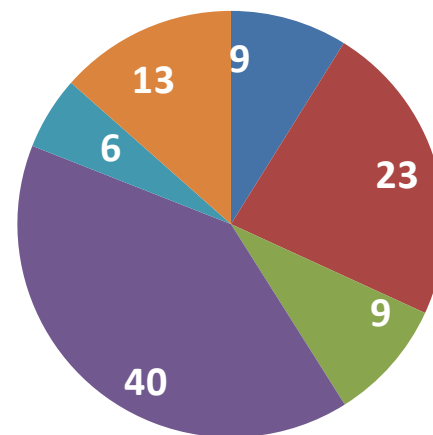
Μηνιαίες προβλέψεις επόμενων 12 μηνών: εξέλιξη των τιμών

■ Φεβρουάριος



- αύξηση με ταχύτερο ρυθμό
- αύξηση με τον ίδιο ρυθμό
- αύξηση με βραδύτερο ρυθμό
- σχεδόν αμετάβλητες
- μείωση
- δεν γνωρίζω

■ Ιανουάριος



Αυξητική τάση στις προβλέψεις μεταβολής των τιμών
Δείκτης: +1,5 (από -6,5) μονάδες

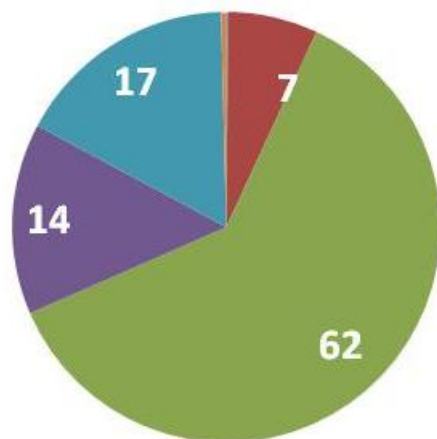
Μηνιαίες προβλέψεις επόμενων 12 μηνών: πρόθεση για μείζονες αγορές



Βελτίωση στις προβλέψεις για μείζονες αγορές
Δείκτης: -69,4 (από -76,8) μονάδες

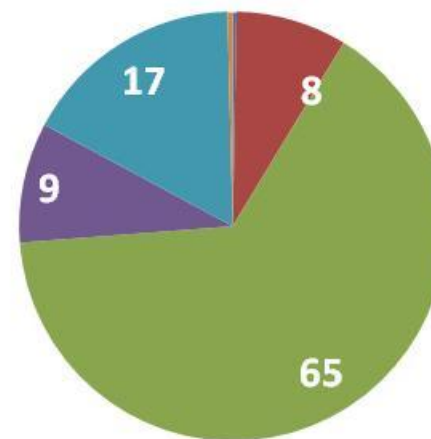
Μηνιαίες εκτιμήσεις: Αποτίμηση οικονομικής κατάστασης των νοικοκυριών

■ Φεβρουάριος



- αποταμιεύουμε πολύ
- αποταμιεύουμε λίγο
- μόλις τα βγάζουμε πέρα
- αντλούμε από τις αποταμιεύσεις μας
- έχουμε χρεωθεί
- δεν γνωρίζω

■ Ιανουάριος



Μείωση του ποσοστού των αποταμιευτών, άνοδος του ποσοστού όσων «μόλις τα βγάζουν πέρα»