



ΕΡΕΥΝΑ ΚΑΤΑΝΑΛΩΤΙΚΗΣ ΕΜΠΙΣΤΟΣΥΝΗΣ

Έρευνες Οικονομικής Συγκυρίας

IOBE - DG ECFIN

Απρίλιος 2015

Η Έρευνα καταναλωτών της Ευρωπαϊκής Επιτροπής (1)

- Μέρος του **Εναρμονισμένου Προγράμματος Ερευνών της ΕΕ** από το 1972
- Συμπληρώνει την **έρευνα των επιχειρήσεων**, με πληροφόρηση για την **πλευρά της ζήτησης**
- Σκοπός έρευνας
 - συλλογή πληροφοριών για τις προθέσεις των νοικοκυριών για δαπάνη και αποταμίευση
 - αξιολόγηση της αντίληψής τους για τους παράγοντες που επηρεάζουν τις αποφάσεις τους.

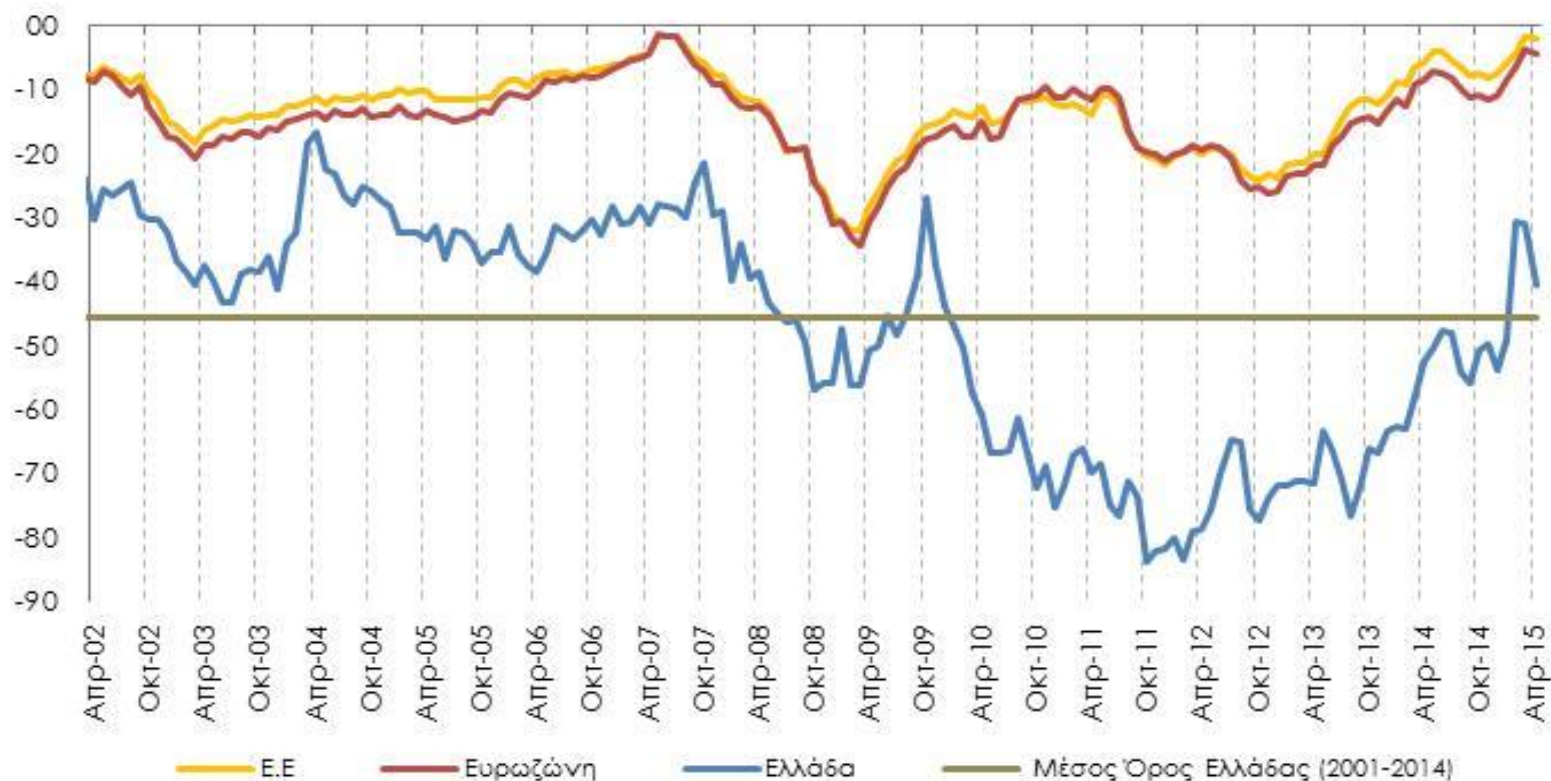
Η Έρευνα καταναλωτών της Ευρωπαϊκής Επιτροπής (2)

- Η Έρευνα καλύπτει ένα ευρύ φάσμα ερωτήσεων
 - Εκτίμηση / πρόβλεψη οικονομικής κατάστασης νοικοκυριού, τους τελευταίους / προσεχείς 12 μήνες
 - Εκτίμηση / πρόβλεψη γενικής οικονομικής κατάστασης χώρας τους τελευταίους / προσεχείς 12 μήνες
 - Εκτίμηση / πρόβλεψη επιπέδου τιμών, τους τελευταίους / προσεχείς 12 μήνες
 - Πρόβλεψη επιπέδου ανεργίας τους προσεχείς 12 μήνες
 - Εκτίμηση τρεχουσών κυρίων αγορών αγαθών διάρκειας και πρόθεση αγοράς τους επόμενους 12 μήνες
 - Τρέχον επίπεδο αποταμίευσης και πρόθεση αποταμίευσης τους προσεχείς 12 μήνες
 - Δυνατότητα αποταμίευσης
 - Πρόθεση αγοράς αυτοκινήτου ή κατοικίας τους προσεχείς 12 μήνες
 - Πρόθεση αγοράς κατοικίας τους προσεχείς 12 μήνες
 - Πρόθεση καταβολής δαπανών για βελτίωση της κατοικίας τους προσεχείς 12 μήνες

Η Έρευνα καταναλωτών της Ευρωπαϊκής Επιτροπής (3)

- Διεξαγωγή σε μηνιαία βάση, όπως και οι επιχειρηματικές έρευνες, από την οποία προκύπτει ο **Δείκτης Καταναλωτικής Εμπιστοσύνης (ΔΚΕ)**
- Ο **ΔΕΚ** σταθμίζεται στο **συνολικό Δείκτη Οικονομικού Κλίματος της ΕΕ** με συντελεστή στάθμισης 20% (Βιομηχανία: 40%, Υπηρεσίες: 30%, Κατασκευές: 5%, Λιανικό Εμπόριο: 5%).
- Διεξαγωγή των εναρμονισμένων κοινοτικών ερευνών συγκυρίας στην Ελλάδα **αποκλειστικά από το IOBE**
- Ανάλυση στο μηνιαίο δελτίο του IOBE: www.iobe.gr

Δείκτης Καταναλωτικής Εμπιστοσύνης



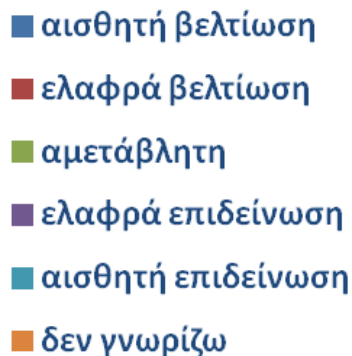
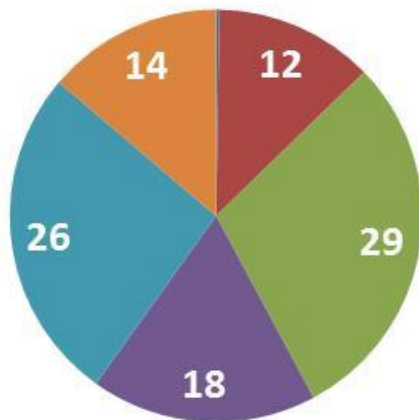
Αισθητή υποχώρηση της εμπιστοσύνης των καταναλωτών

Δείκτης: -40,5 (από -31) μονάδες

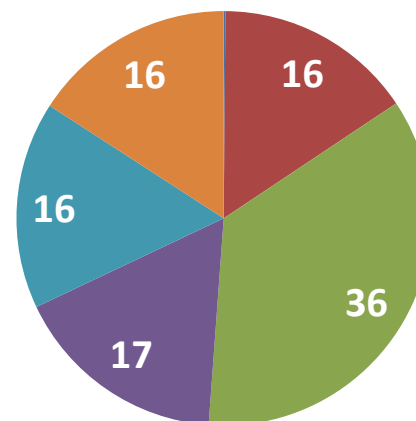
Ο μέσος ευρωπαϊκός δείκτης κινείται πτωτικά, οριακά στην ΕΕ και ελαφρώς περισσότερο στην Ευρωζώνη

Μηνιαίες προβλέψεις επόμενων 12 μηνών: μεταβολή οικονομικής κατάστασης νοικοκυριού

■ Απρίλιος



■ Μάρτιος

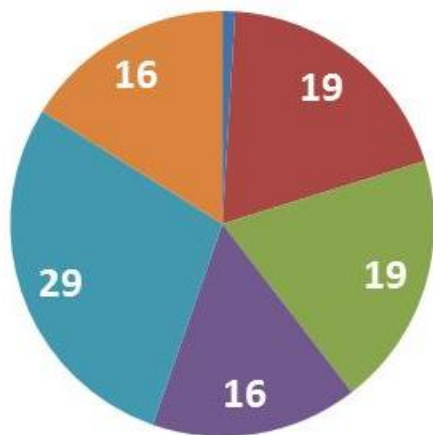


Έντονη επιδείνωση στις προβλέψεις για την οικονομική κατάσταση των νοικοκυριών

Δείκτης: -29 (από -19,5) μονάδες

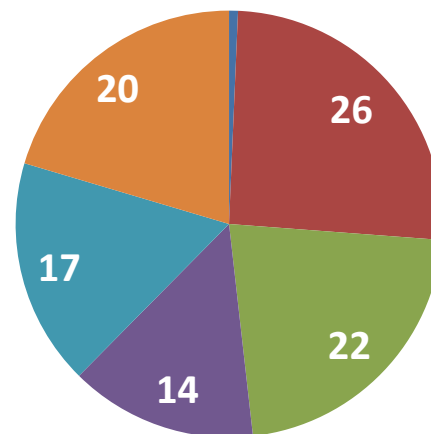
Μηνιαίες προβλέψεις επόμενων 12 μηνών: μεταβολή οικονομικής κατάστασης της χώρας

■ Απρίλιος



- αισθητή βελτίωση
- ελαφρά βελτίωση
- αμετάβλητη
- ελαφρά επιδείνωση
- αισθητή επιδείνωση
- δεν γνωρίζω

■ Μάρτιος

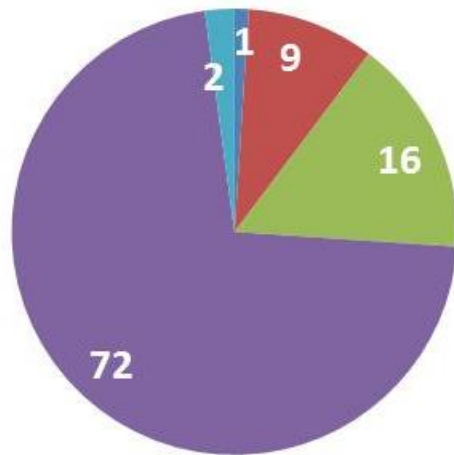


Σημαντική κάμψη του δείκτη στις προβλέψεις για την οικονομική κατάσταση της χώρας

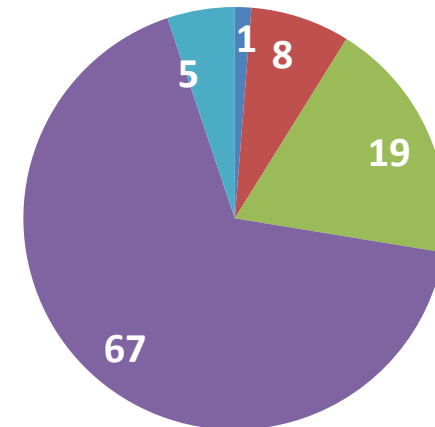
Δείκτης: -25,5 (από -15,5) μονάδες

Μηνιαίες προβλέψεις επόμενων 12 μηνών: πρόθεση αποταμίευσης

■ Απρίλιος



■ Μάρτιος

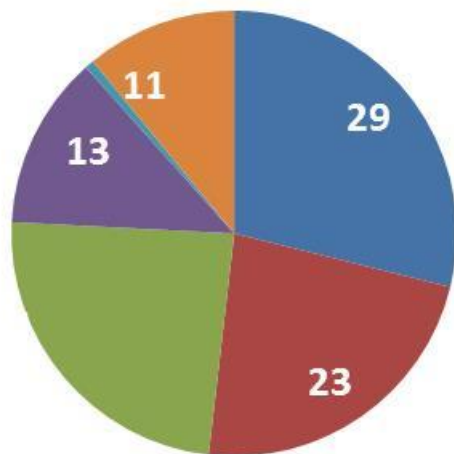


- πολύ πιθανή
- αρκετά πιθανή
- όχι πιθανή
- καθόλου πιθανή
- δεν γνωρίζω

Ελαφρά πτώση της πρόθεσης για αποταμίευση
Δείκτης: -74,2 (από -72,8) μονάδες

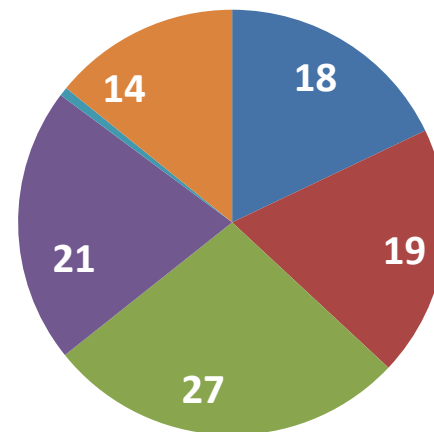
Μηνιαίες προβλέψεις επόμενων 12 μηνών: εξέλιξη της ανεργίας

■ Απρίλιος



- αισθητή αύξηση
- ελαφρά αύξηση
- αμετάβλητη
- ελαφρά μείωση
- αισθητή μείωση
- δεν γνωρίζω

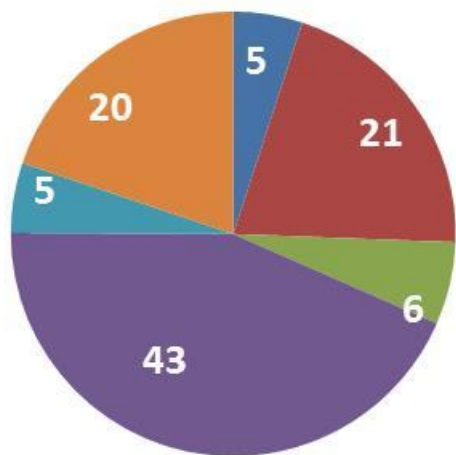
■ Μάρτιος



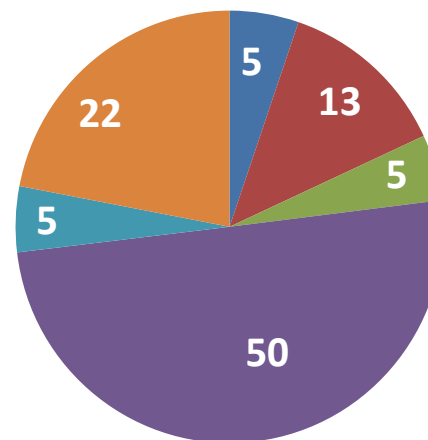
Αισθητή επιδείνωση των προβλέψεων για την ανεργία
Δείκτης: +33,4 (από +16,3) μονάδες

Μηνιαίες προβλέψεις επόμενων 12 μηνών: εξέλιξη των τιμών

■ Απρίλιος



■ Μάρτιος



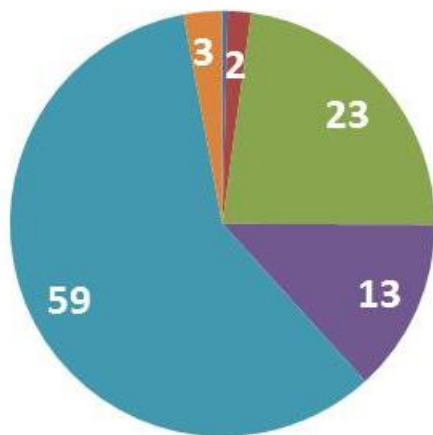
- αύξηση με ταχύτερο ρυθμό
- αύξηση με τον ίδιο ρυθμό
- αύξηση με βραδύτερο ρυθμό
- σχεδόν αμετάβλητες
- μείωση
- δεν γνωρίζω

Ελαφρά εξομάλυνση των αποπληθωριστικών προσδοκιών των καταναλωτών

Δείκτης: -10,5 (από -16,6) μονάδες

Μηνιαίες προβλέψεις επόμενων 12 μηνών: πρόθεση για μείζονες αγορές

■ Απρίλιος



■ πολύ περισσότερες

■ λίγο περισσότερες

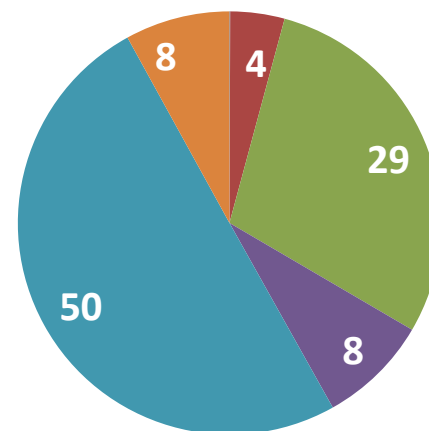
■ σχεδόν αμετάβλητες

■ λίγο λιγότερες

■ πολύ λιγότερες

■ δεν γνωρίζω

■ Μάρτιος

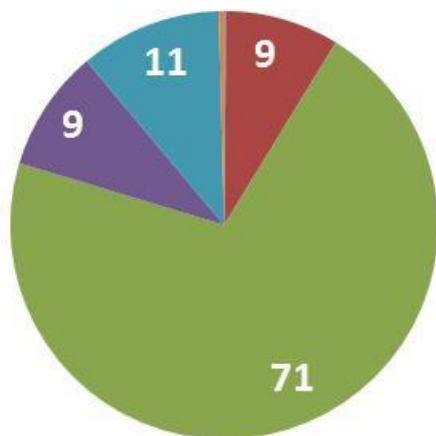


Χειροτερεύει η πρόθεση για μείζονες αγορές

Δείκτης: -60,5 (από -51,7) μονάδες

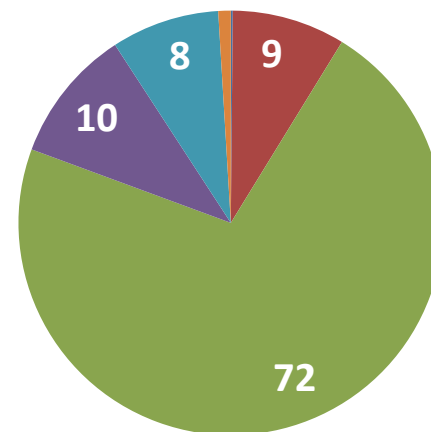
Μηνιαίες εκτιμήσεις: Αποτίμηση οικονομικής κατάστασης των νοικοκυριών

■ Απρίλιος



- αποταμιεύουμε πολύ
- αποταμιεύουμε λίγο
- μόλις τα βγάζουμε πέρα
- αντλούμε από τις αποταμιεύσεις μας
- έχουμε χρεωθεί
- δεν γνωρίζω

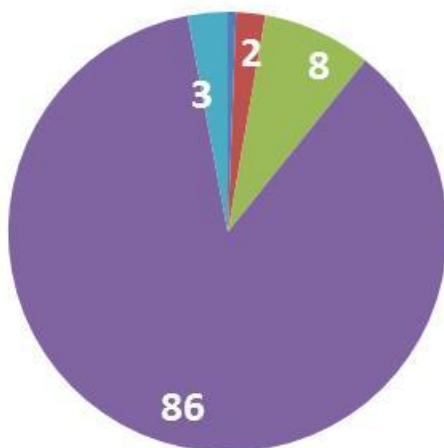
■ Μάρτιος



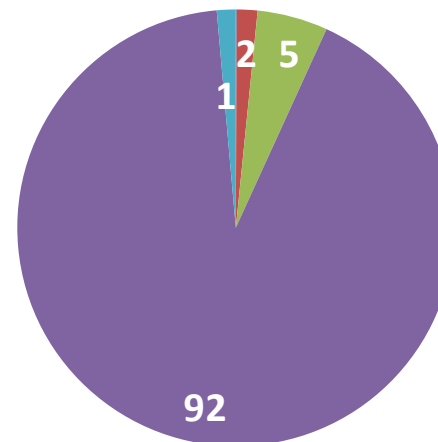
Ελαφρά άνοδος του ποσοστού των νοικοκυριών που δηλώνουν «ότι έχουν χρεωθεί»

Τριμηνιαίες προβλέψεις επόμενων 12 μηνών: αγορά αυτοκινήτου

■ Απρίλιος



■ Ιανουάριος

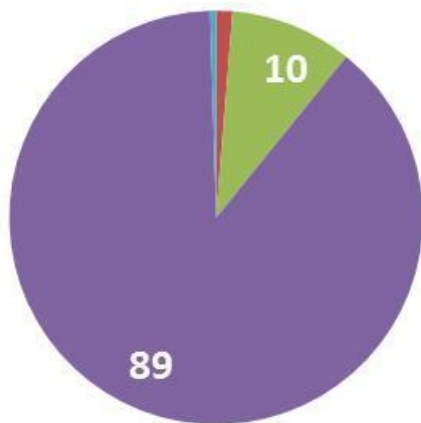


- πολύ πιθανό
- αρκετά πιθανό
- όχι πιθανό
- καθόλου πιθανό
- δεν γνωρίζω

Ανάκαμψη στην πρόθεση αγοράς αυτοκινήτου
Δείκτης: -87,9 (από -95,3) μονάδες

Τριμηνιαίες προβλέψεις επόμενων 12 μηνών: αγορά ή κατασκευή κατοικίας

■ Απρίλιος



■ ναι,
οπωσδήποτε

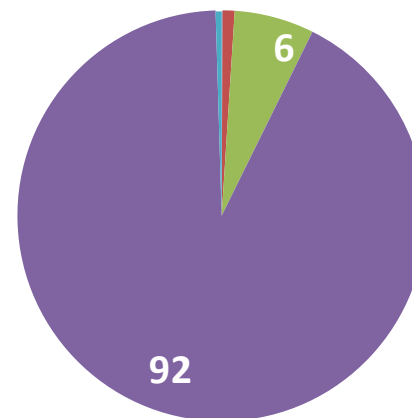
■ ίσως

■ μάλλον όχι

■ όχι

■ δεν γνωρίζω

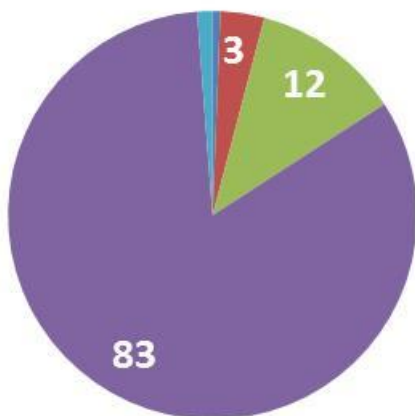
■ Ιανουάριος



Ανοδικά κινείται και η πρόθεση αγοράς ή κατασκευής κατοικίας
Δείκτης: -93,5 (από -95,7) μονάδες

Τριμηνιαίες προβλέψεις επόμενων 12 μηνών: βελτίωση ή ανανέωση κατοικίας

■ Απρίλιος



■ πολύ πιθανό

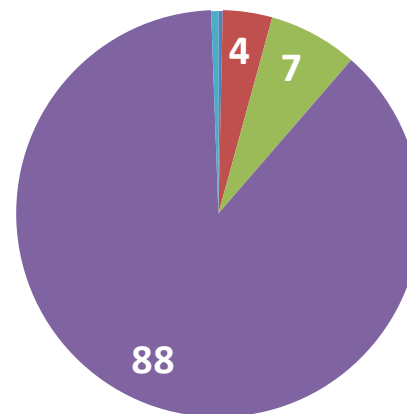
■ αρκετά πιθανό

■ όχι πιθανό

■ καθόλου πιθανό

■ δεν γνωρίζω

■ Ιανουάριος



Μικρή βελτίωση στην πρόθεση πραγματοποίησης σημαντικών δαπανών για βελτίωση / ανανέωση της κατοικίας

Δείκτης: -85,4 (από -88,4) μονάδες