



# ΕΡΕΥΝΑ ΚΑΤΑΝΑΛΩΤΙΚΗΣ ΕΜΠΙΣΤΟΣΥΝΗΣ

Έρευνες Οικονομικής Συγκυρίας

IOBE - DG ECFIN

Μάιος 2015

# Η Έρευνα καταναλωτών της Ευρωπαϊκής Επιτροπής (1)

- Μέρος του **Εναρμονισμένου Προγράμματος Ερευνών της ΕΕ** από το 1972
- Συμπληρώνει την **έρευνα των επιχειρήσεων**, με πληροφόρηση για την **πλευρά της ζήτησης**
- Σκοπός έρευνας
  - συλλογή πληροφοριών για τις προθέσεις των νοικοκυριών για δαπάνη και αποταμίευση
  - αξιολόγηση της αντίληψής τους για τους παράγοντες που επηρεάζουν τις αποφάσεις τους.

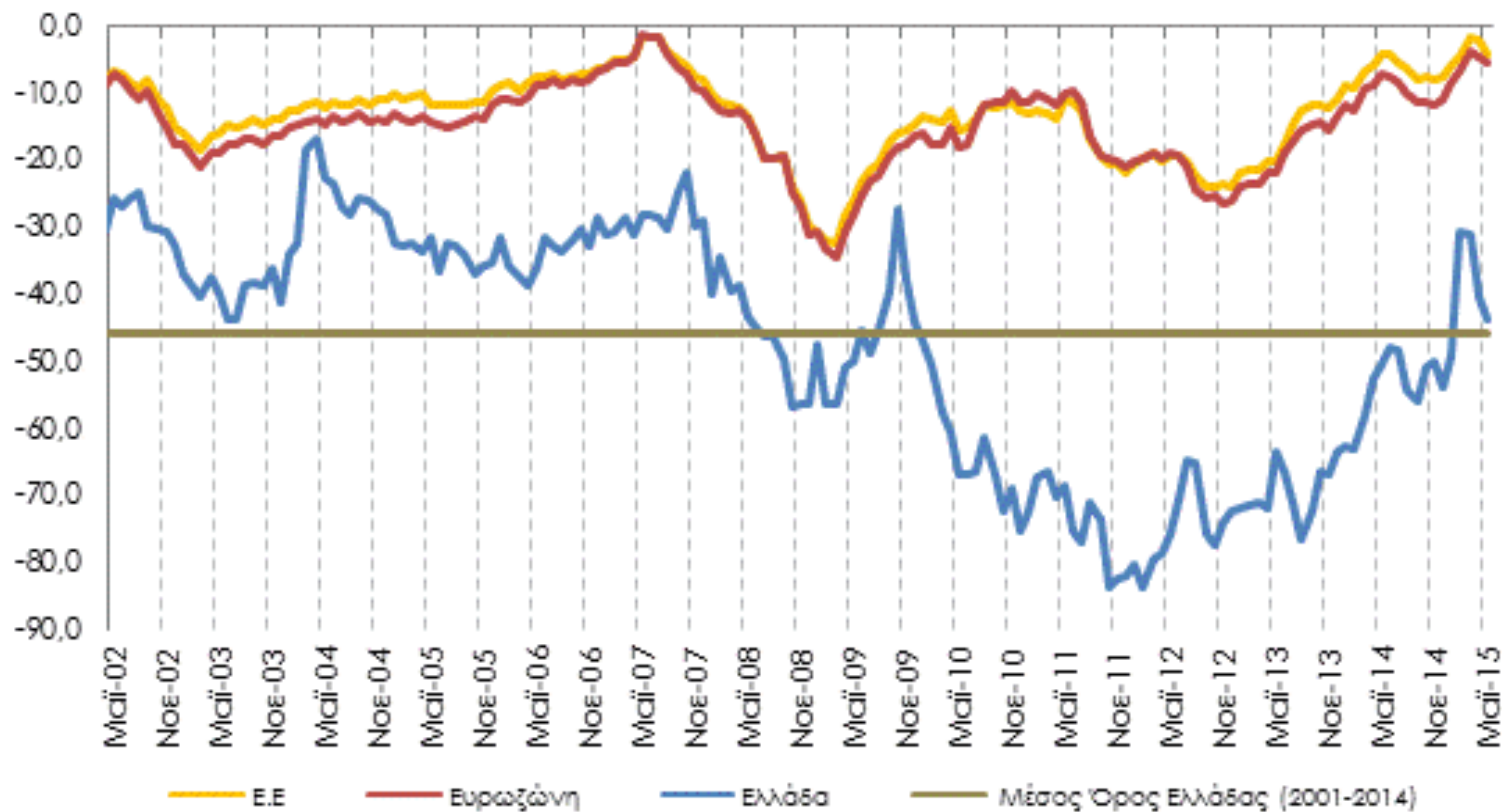
# Η Έρευνα καταναλωτών της Ευρωπαϊκής Επιτροπής (2)

- Η Έρευνα καλύπτει ένα ευρύ φάσμα ερωτήσεων
  - Εκτίμηση / πρόβλεψη οικονομικής κατάστασης νοικοκυριού, τους τελευταίους / προσεχείς 12 μήνες
  - Εκτίμηση / πρόβλεψη γενικής οικονομικής κατάστασης χώρας τους τελευταίους / προσεχείς 12 μήνες
  - Εκτίμηση / πρόβλεψη επιπέδου τιμών, τους τελευταίους / προσεχείς 12 μήνες
  - Πρόβλεψη επιπέδου ανεργίας τους προσεχείς 12 μήνες
  - Εκτίμηση τρεχουσών κυρίων αγορών αγαθών διάρκειας και πρόθεση αγοράς τους επόμενους 12 μήνες
  - Τρέχον επίπεδο αποταμίευσης και πρόθεση αποταμίευσης τους προσεχείς 12 μήνες
  - Δυνατότητα αποταμίευσης
  - Πρόθεση αγοράς αυτοκινήτου ή κατοικίας τους προσεχείς 12 μήνες
  - Πρόθεση αγοράς κατοικίας τους προσεχείς 12 μήνες
  - Πρόθεση καταβολής δαπανών για βελτίωση της κατοικίας τους προσεχείς 12 μήνες

# Η Έρευνα καταναλωτών της Ευρωπαϊκής Επιτροπής (3)

- Διεξαγωγή σε μηνιαία βάση, όπως και οι επιχειρηματικές έρευνες, από την οποία προκύπτει ο **Δείκτης Καταναλωτικής Εμπιστοσύνης (ΔΚΕ)**
- Ο **ΔΕΚ** σταθμίζεται στο **συνολικό Δείκτη Οικονομικού Κλίματος της ΕΕ** με συντελεστή στάθμισης 20% (Βιομηχανία: 40%, Υπηρεσίες: 30%, Κατασκευές: 5%, Λιανικό Εμπόριο: 5%).
- Διεξαγωγή των εναρμονισμένων κοινοτικών ερευνών συγκυρίας στην Ελλάδα **αποκλειστικά από το IOBE**
- Ανάλυση στο μηνιαίο δελτίο του IOBE: [www.iobe.gr](http://www.iobe.gr)

# Δείκτης Καταναλωτικής Εμπιστοσύνης



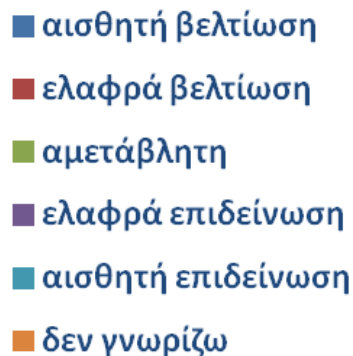
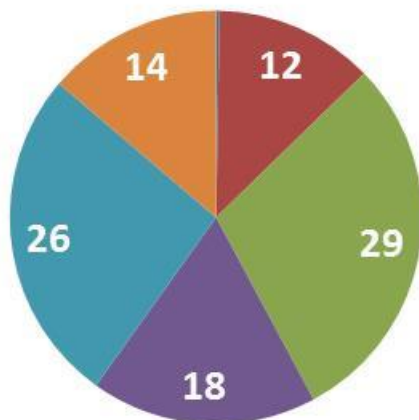
# Νέα, μικρή επιδείνωση των προσδοκιών των καταναλωτών

# Δείκτης: -43,6 (από -40,5) μονάδες

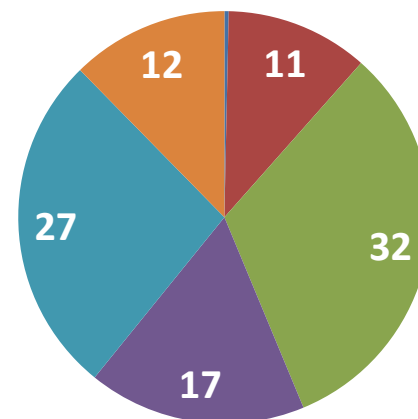
# Ο μέσος ευρωπαϊκός δείκτης κινείται πτωτικά στην ΕΕ και την Ευρωζώνη

# Μηνιαίες προβλέψεις επόμενων 12 μηνών: μεταβολή οικονομικής κατάστασης νοικοκυριού

## ■ Απρίλιος



## ■ Μάιος

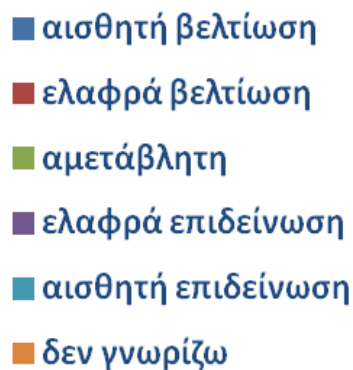
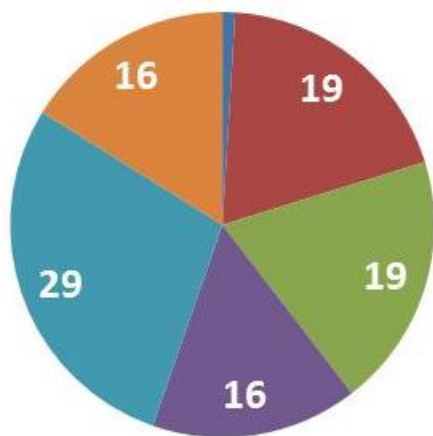


**Έντονη επιδείνωση στις προβλέψεις για την οικονομική κατάσταση των νοικοκυριών**

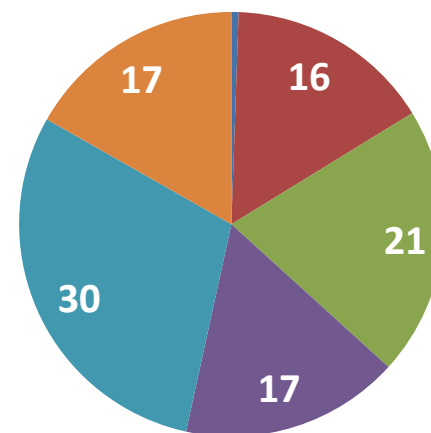
**Δείκτης: -30,5 (από -29) μονάδες**

# Μηνιαίες προβλέψεις επόμενων 12 μηνών: μεταβολή οικονομικής κατάστασης της χώρας

## ■ Απρίλιος



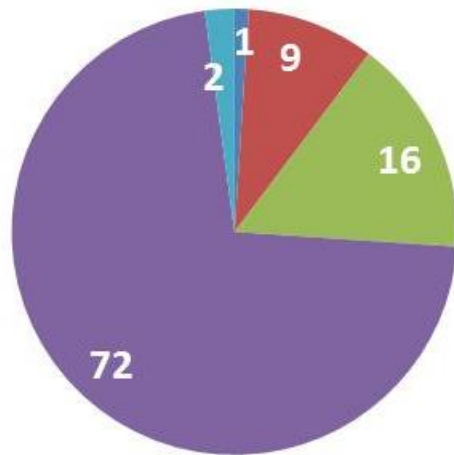
## ■ Μάιος



**Κάμψη του δείκτη στις προβλέψεις για την οικονομική κατάσταση της χώρας**  
Δείκτης: -32,5 (από -25,5) μονάδες

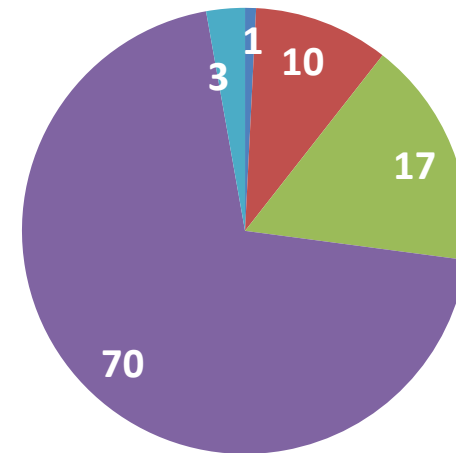
# Μηνιαίες προβλέψεις επόμενων 12 μηνών: πρόθεση αποταμίευσης

## ■ Απρίλιος



- πολύ πιθανή
- αρκετά πιθανή
- όχι πιθανή
- καθόλου πιθανή
- δεν γνωρίζω

## ■ Μάιος



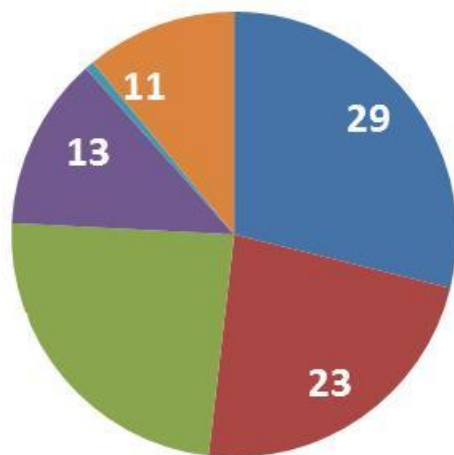
Οριακή βελτίωση της εξασθενημένης πρόθεσης για αποταμίευση

Δείκτης: -73,2 (από -74,2) μονάδες



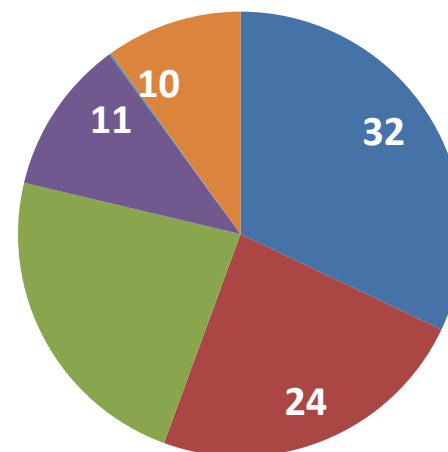
## Μηνιαίες προβλέψεις επόμενων 12 μηνών: εξέλιξη της ανεργίας

### ■ Απρίλιος



- αισθητή αύξηση
- ελαφρά αύξηση
- αμετάβλητη
- ελαφρά μείωση
- αισθητή μείωση
- δεν γνωρίζω

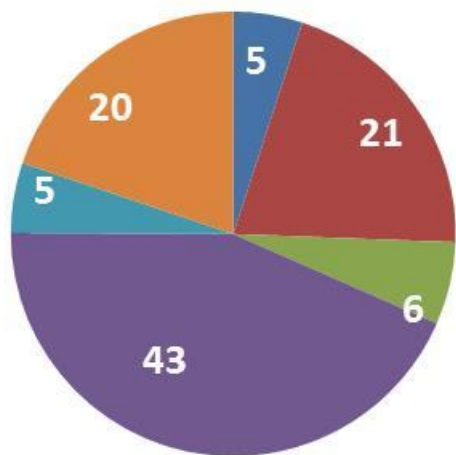
### ■ Μάιος



**Επιδείνωση των προβλέψεων για την ανεργία**  
Δείκτης: +38,1 (από +33,4) μονάδες

# Μηνιαίες προβλέψεις επόμενων 12 μηνών: εξέλιξη των τιμών

## ■ Απρίλιος



■ αύξηση με ταχύτερο ρυθμό

■ αύξηση με τον ίδιο ρυθμό

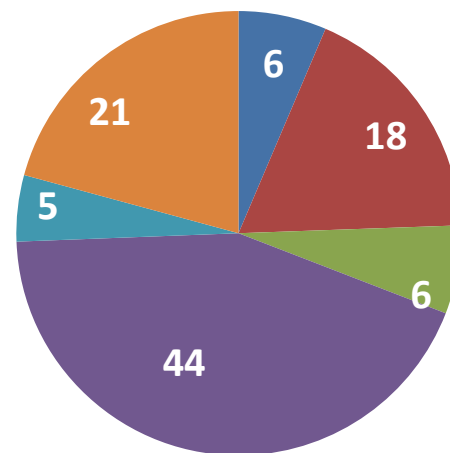
■ αύξηση με βραδύτερο ρυθμό

■ σχεδόν αμετάβλητες

■ μείωση

■ δεν γνωρίζω

## ■ Μάιος



**Ελαφρά εξομάλυνση των αποπληθωριστικών προσδοκιών των καταναλωτών**

**Δείκτης: -8 (από -10,5) μονάδες**

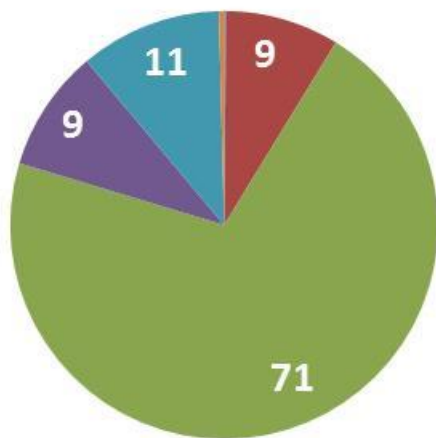
# Μηνιαίες προβλέψεις επόμενων 12 μηνών: πρόθεση για μείζονες αγορές



Στα ίδια επίπεδα η πρόθεση για μείζονες αγορές  
Δείκτης: -60,8 (από -60,5) μονάδες

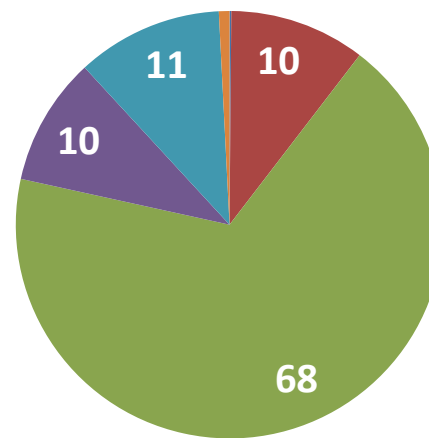
# Μηνιαίες εκτιμήσεις: Αποτίμηση οικονομικής κατάστασης των νοικοκυριών

## ■ Απρίλιος



- αποταμιεύουμε πολύ
- αποταμιεύουμε λίγο
- μόλις τα βγάζουμε πέρα
- αντλούμε από τις αποταμιεύσεις μας
- έχουμε χρεωθεί
- δεν γνωρίζω

## ■ Μάιος



**Μείωση του ποσοστού των νοικοκυριών που δηλώνουν ότι «μόλις τα βγάζουν πέρα»**