




ΕΡΕΥΝΑ ΚΑΤΑΝΑΛΩΤΙΚΗΣ ΕΜΠΙΣΤΟΣΥΝΗΣ



Έρευνες
Οικονομικής
Συγκυρίας

IOBE - Directorate
General for
Economic and
Financial Affairs

Μάιος 2018

Έρευνα καταναλωτών Ευρωπαϊκής Επιτροπής (1)

- Μέρος του **Εναρμονισμένου Προγράμματος Ερευνών της ΕΕ** από το 1972
- Συμπληρώνει την **έρευνα των επιχειρήσεων**, με πληροφόρηση για την **πλευρά της ζήτησης**
- Σκοπός έρευνας
 - συλλογή πληροφοριών για τις προθέσεις των νοικοκυριών για δαπάνη και αποταμίευση
 - αξιολόγηση της αντίληψής τους για τους παράγοντες που επηρεάζουν τις αποφάσεις τους.

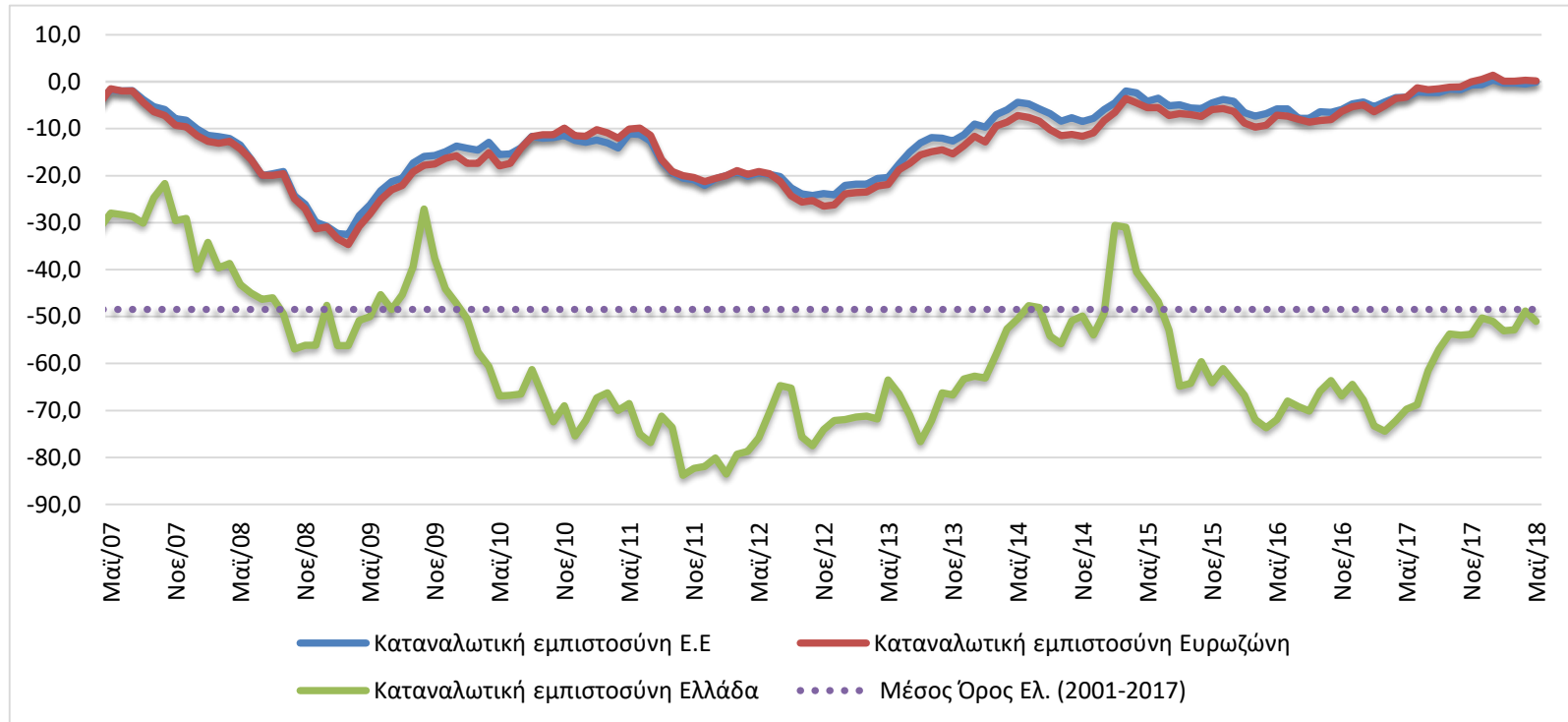
Έρευνα καταναλωτών Ευρωπαϊκής Επιτροπής (2)

- Η Έρευνα καλύπτει ένα ευρύ φάσμα ερωτήσεων
 - Εκτίμηση / πρόβλεψη **οικονομικής κατάστασης νοικοκυριού**, τους τελευταίους / προσεχείς 12 μήνες
 - Εκτίμηση / πρόβλεψη γενικής **οικονομικής κατάστασης χώρας** τους τελευταίους / προσεχείς 12 μήνες
 - Εκτίμηση / πρόβλεψη **επιπέδου τιμών**, τους τελευταίους / προσεχείς 12 μήνες
 - Πρόβλεψη **επιπέδου ανεργίας** τους προσεχείς 12 μήνες
 - Εκτίμηση τρεχουσών κυρίων αγορών αγαθών διάρκειας και **πρόθεση αγοράς** τους επόμενους 12 μήνες
 - Τρέχον επίπεδο αποταμίευσης και **πρόθεση αποταμίευσης** τους προσεχείς 12 μήνες
 - **Δυνατότητα αποταμίευσης**
 - Πρόθεση **αγοράς αυτοκινήτου** ή κατοικίας τους προσεχείς 12 μήνες
 - Πρόθεση **αγοράς κατοικίας** τους προσεχείς 12 μήνες
 - Πρόθεση καταβολής δαπανών για **βελτίωση της κατοικίας** τους προσεχείς 12 μήνες

Έρευνα καταναλωτών Ευρωπαϊκής Επιτροπής (3)

- Διεξαγωγή σε μηνιαία βάση, όπως και οι επιχειρηματικές έρευνες, από την οποία προκύπτει ο **Δείκτης Καταναλωτικής Εμπιστοσύνης (ΔΚΕ)**
- Ο **ΔΕΚ** σταθμίζεται στο **συνολικό Δείκτη Οικονομικού Κλίματος της ΕΕ** με συντελεστή στάθμισης 20% (Βιομηχανία: 40%, Υπηρεσίες: 30%, Κατασκευές: 5%, Λιανικό Εμπόριο: 5%).
- Διεξαγωγή των εναρμονισμένων κοινοτικών ερευνών συγκυρίας στην Ελλάδα **αποκλειστικά από το IOBE**
- Αναλυτική παρουσίαση στο μηνιαίο δελτίο του IOBE: <http://iobe.gr/>

Δείκτης καταναλωτικής εμπιστοσύνης

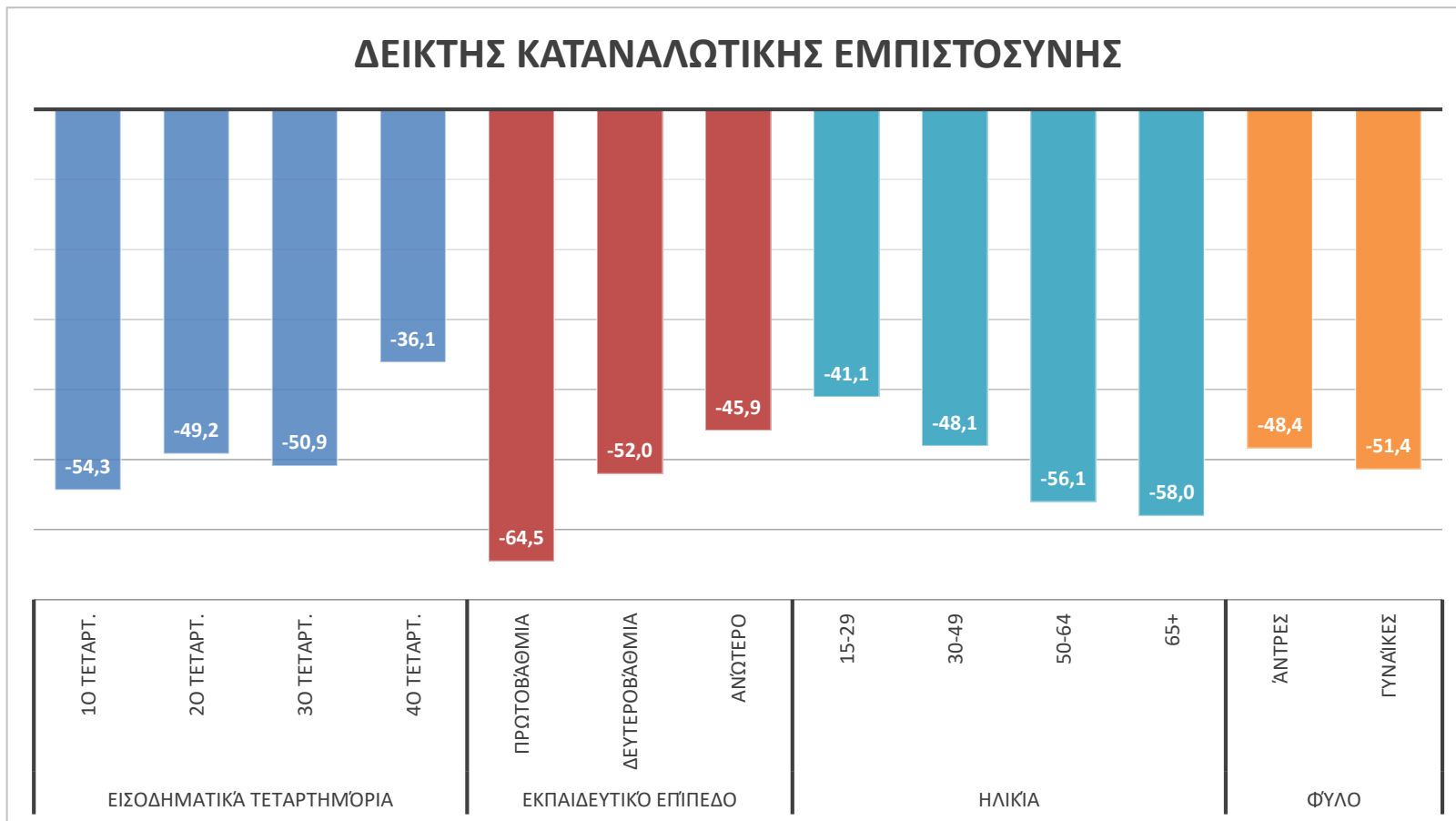


- Επιδείνωση καταναλωτικής εμπιστοσύνης, έντονη απαισιοδοξία στις προβλέψεις για αποταμίευση
 - Δείκτης: -51 (από -48,8) μονάδες
- Ο μέσος δείκτης διαμορφώθηκε στις -0,1 (από -0,5) μονάδες στην ΕΕ και στις +0,2 (από +0,3) μονάδες στην Ευρωζώνη

ΔΕΙΚΤΗΣ ΚΑΤΑΝΑΛΩΤΙΚΗΣ ΕΜΠΙΣΤΟΣΥΝΗΣ ΑΝΑ ΒΑΣΙΚΗ ΔΗΜΟΓΡΑΦΙΚΗ ΚΑΤΗΓΟΡΙΑ

Μηνιαίες εκτιμήσεις

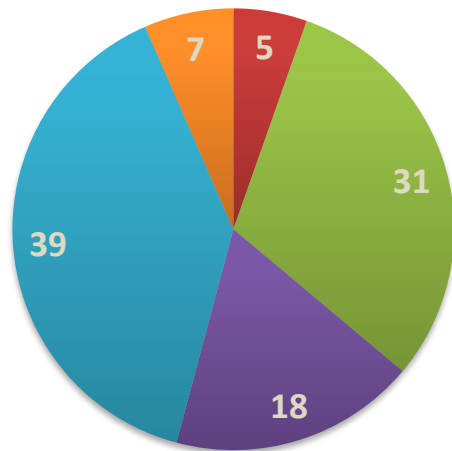
ΔΕΙΚΤΗΣ ΚΑΤΑΝΑΛΩΤΙΚΗΣ ΕΜΠΙΣΤΟΣΥΝΗΣ



Μεταβολή οικονομικής κατάστασης νοικοκυριού

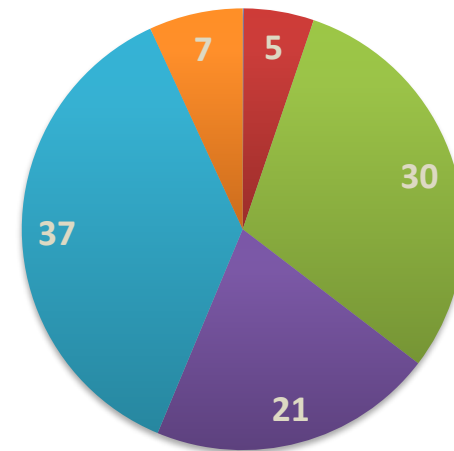
Μηνιαίες προβλέψεις

■ Απρίλιος



■ αισθητή βελτίωση
■ ελαφρά βελτίωση
■ αμετάβλητη
■ ελαφρά επιδείνωση
■ αισθητή επιδείνωση
■ δεν γνωρίζω

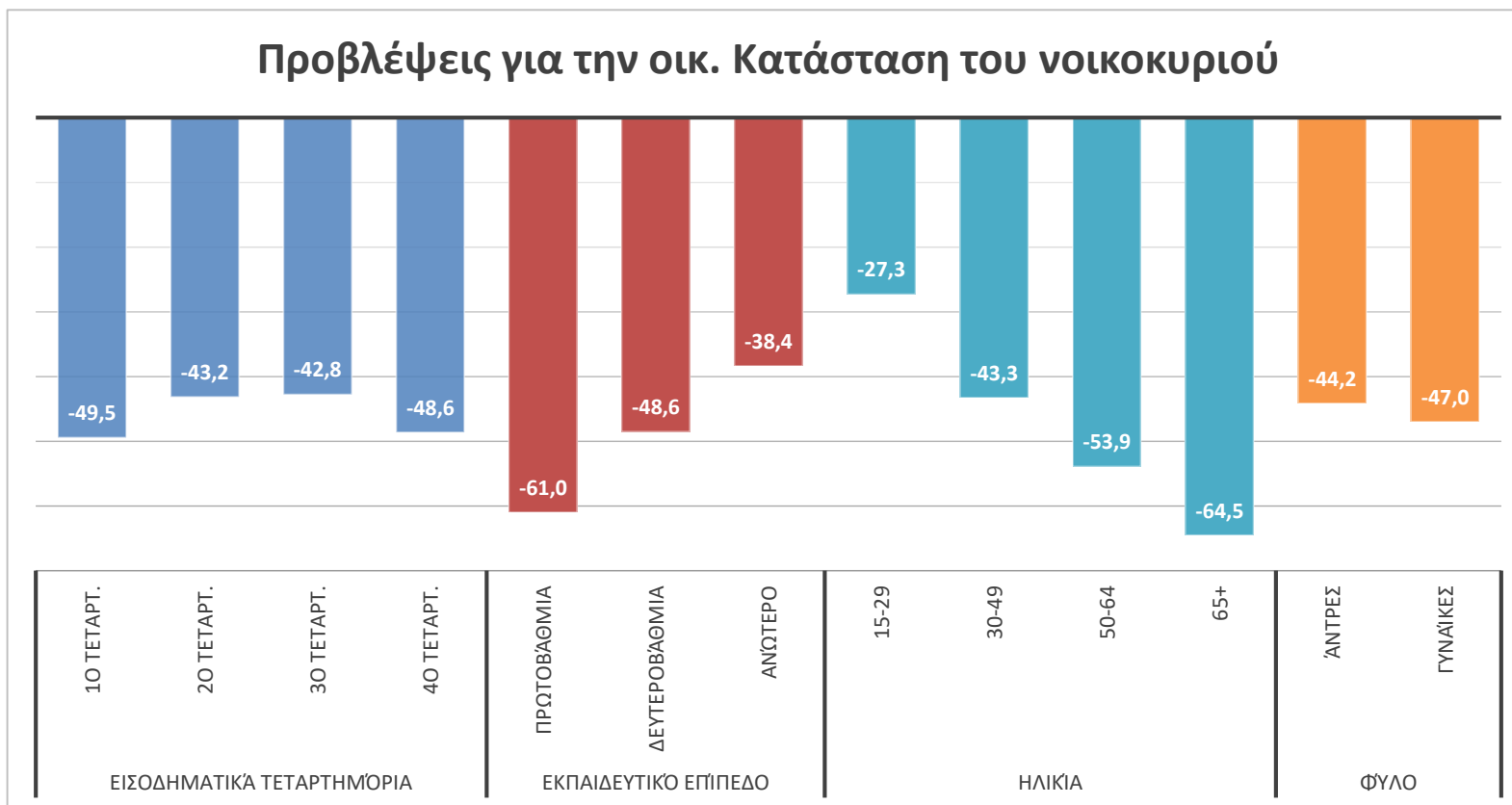
■ Μάιος



- Στα ίδια επίπεδα οι προβλέψεις για την οικονομική κατάσταση των νοικοκυριών
 - Δείκτης: -45,9 (από -45,8) μονάδες

ΠΡΟΒΛΕΨΕΙΣ ΓΙΑ ΤΗΝ ΟΙΚΟΝΟΜΙΚΗ ΚΑΤΑΣΤΑΣΗ ΤΟΥ ΝΟΙΚΟΚΥΡΙΟΥ ΑΝΑ ΒΑΣΙΚΗ ΔΗΜΟΓΡΑΦΙΚΗ ΚΑΤΗΓΟΡΙΑ

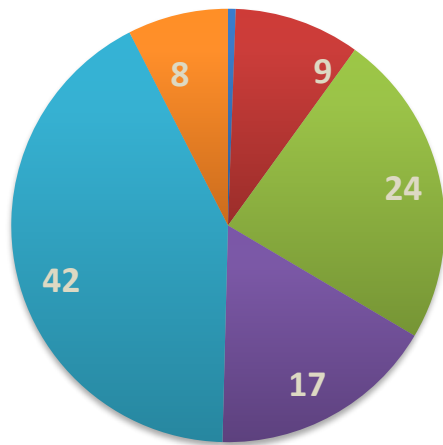
Προβλέψεις για την οικ. Κατάσταση του νοικοκυριού



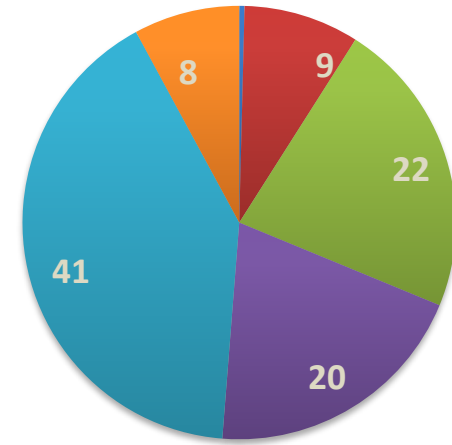
Μεταβολή οικονομικής κατάστασης της χώρας

Μηνιαίες προβλέψεις

■ Απρίλιος



■ Μάιος

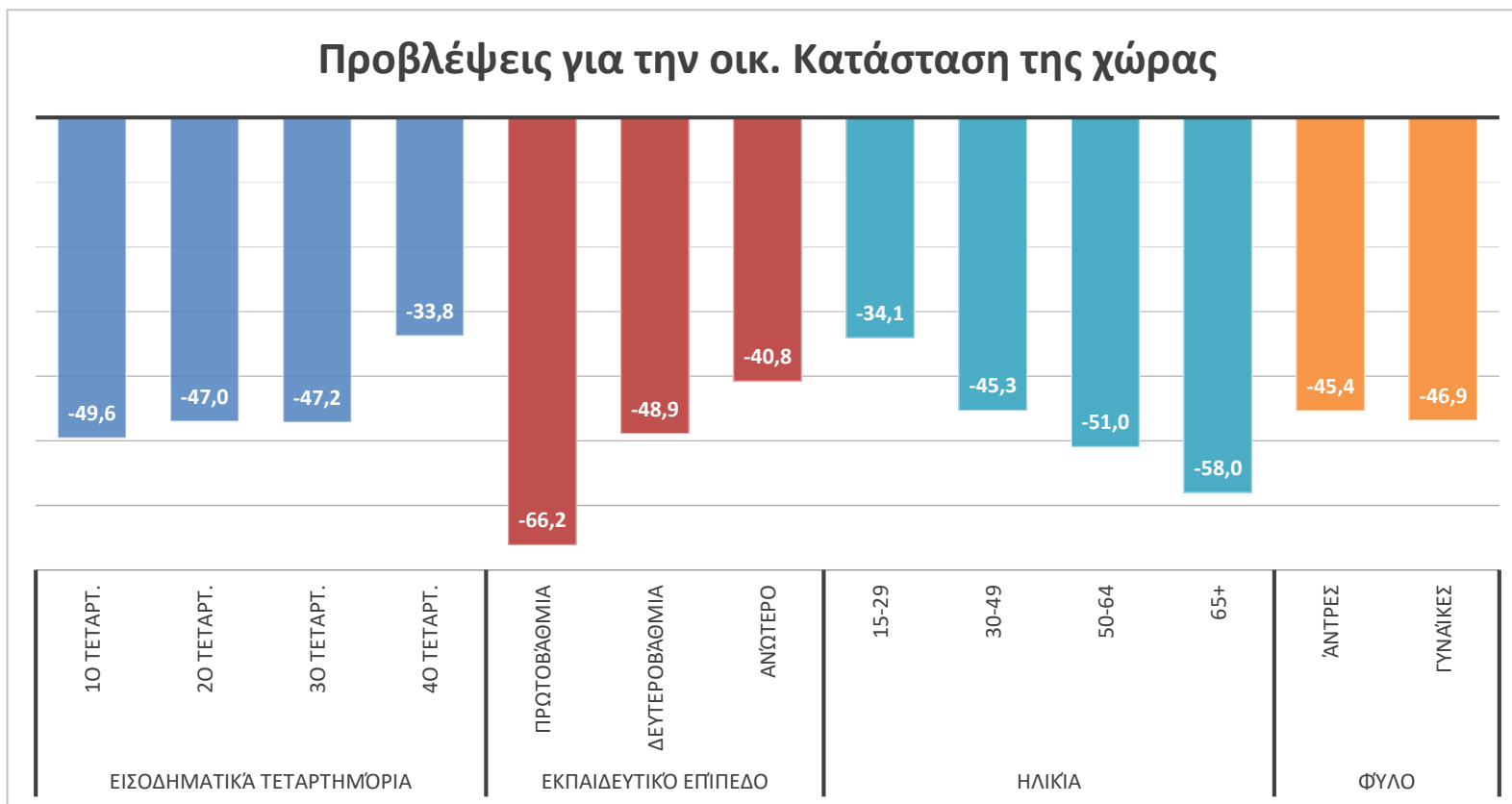


■ αισθητή βελτίωση
■ ελαφρά βελτίωση
■ αμετάβλητη
■ ελαφρά επιδείνωση
■ αισθητή επιδείνωση
■ δεν γνωρίζω

- Επιδείνωση στις προβλέψεις για την οικονομική κατάσταση της χώρας
 - Δείκτης: -47,5 (από -44,4) μονάδες

ΠΡΟΒΛΕΨΕΙΣ ΓΙΑ ΤΗΝ ΟΙΚΟΝΟΜΙΚΗ ΚΑΤΑΣΤΑΣΗ ΤΗΣ ΧΩΡΑΣ ΑΝΑ ΒΑΣΙΚΗ ΔΗΜΟΓΡΑΦΙΚΗ ΚΑΤΗΓΟΡΙΑ

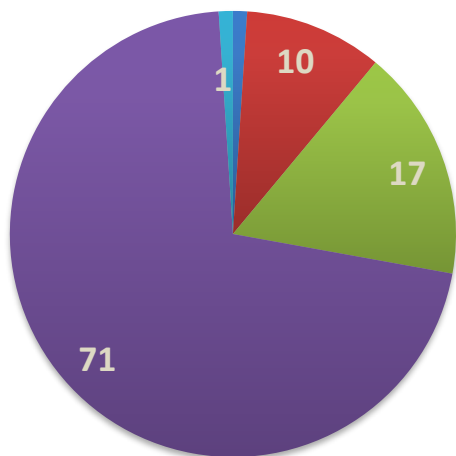
Προβλέψεις για την οικ. Κατάσταση της χώρας



Πρόθεση αποταμίευσης

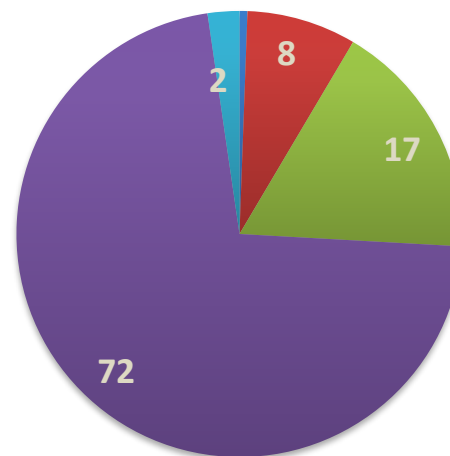
Μηνιαίες προβλέψεις

■ Απρίλιος



■ πολύ πιθανή
■ αρκετά πιθανή
■ όχι πιθανή
■ καθόλου πιθανή
■ δεν γνωρίζω

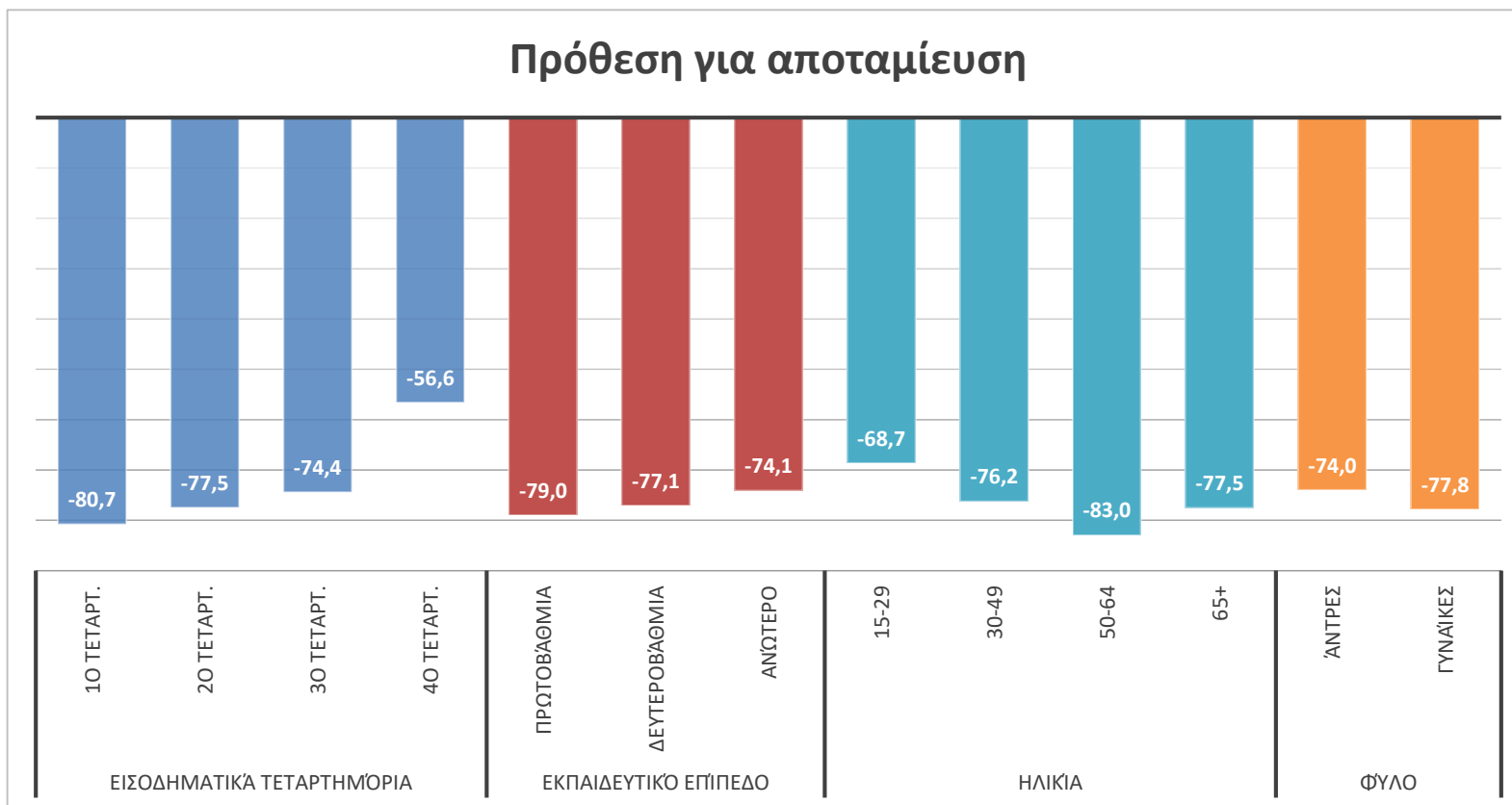
■ Μάιος



- Μεγάλη πτώση στην πρόθεση για αποταμίευση
 - Δείκτης: -77,4 (από -72,8) μονάδες

ΠΡΟΒΛΕΨΕΙΣ ΓΙΑ ΤΗΝ ΠΡΟΘΕΣΗ ΑΠΟΤΑΜΙΕΥΣΗΣ ΑΝΑ ΒΑΣΙΚΗ ΔΗΜΟΓΡΑΦΙΚΗ ΚΑΤΗΓΟΡΙΑ

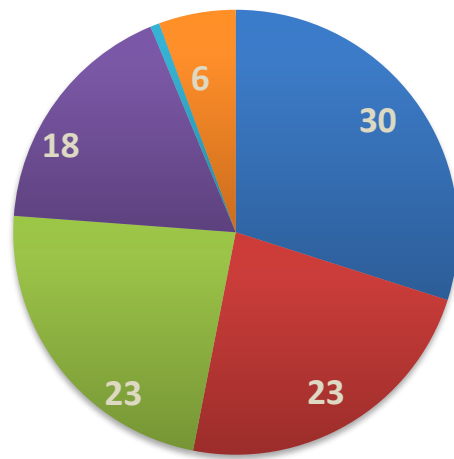
Πρόθεση για αποταμίευση



Εξέλιξη της ανεργίας

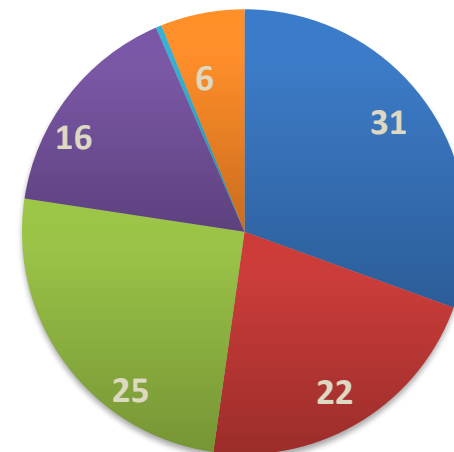
Μηνιαίες προβλέψεις

■ Απρίλιος



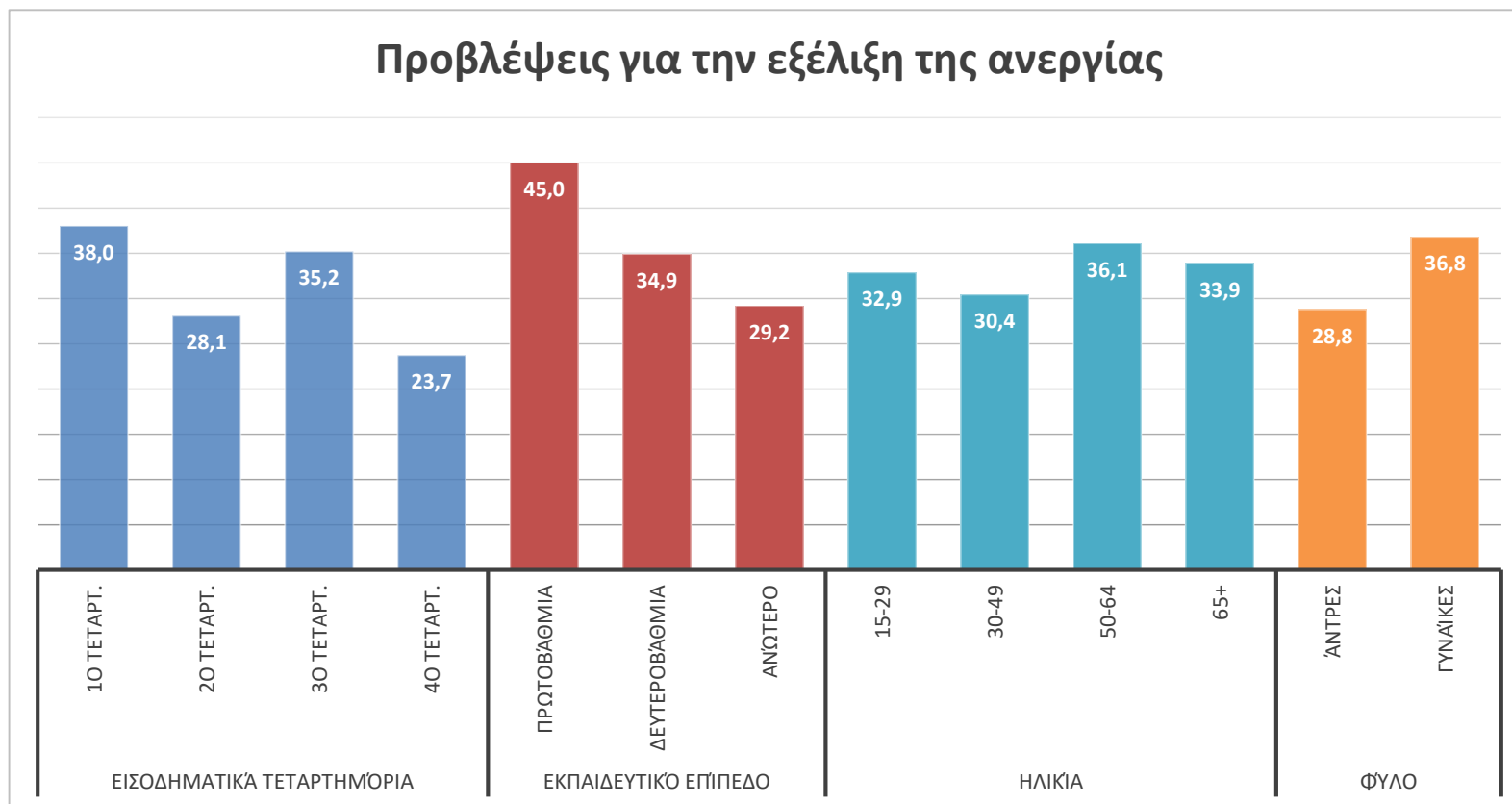
■ αισθητή αύξηση
■ ελαφρά αύξηση
■ αμετάβλητη
■ ελαφρά μείωση
■ αισθητή μείωση
■ δεν γνωρίζω

■ Μάιος



- Πιο απαισιόδοξες προβλέψεις για την πορεία της ανεργίας
 - Δείκτης: +32,9 (από +32,1) μονάδες

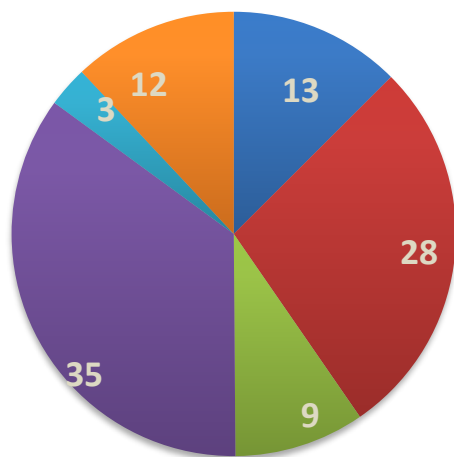
ΠΡΟΒΛΕΨΕΙΣ ΓΙΑ ΤΗΝ ΕΞΕΛΙΞΗ ΤΗΣ ΑΝΕΡΓΙΑΣ ΑΝΑ ΒΑΣΙΚΗ ΔΗΜΟΓΡΑΦΙΚΗ ΚΑΤΗΓΟΡΙΑ



Εξέλιξη των τιμών

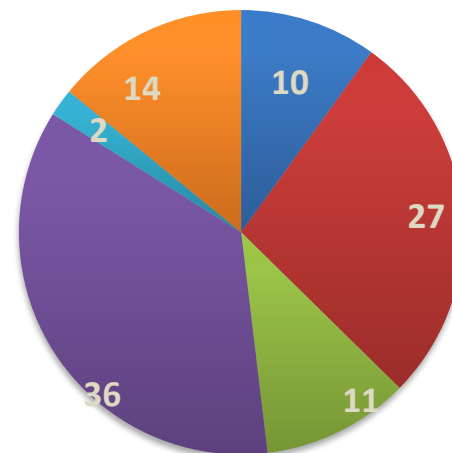
Μηνιαίες προβλέψεις

■ Απρίλιος



- αύξηση με ταχύτερο ρυθμό
- αύξηση με τον ίδιο ρυθμό
- αύξηση με βραδύτερο ρυθμό
- σχεδόν αμετάβλητες
- μείωση
- δεν γνωρίζω

■ Μάιος

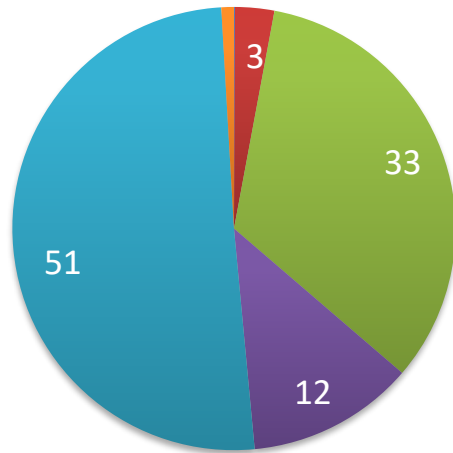


- Αποκλιμάκωση πληθωριστικών προσδοκιών
 - Δείκτης: +3,7 (από +9,1) μονάδες

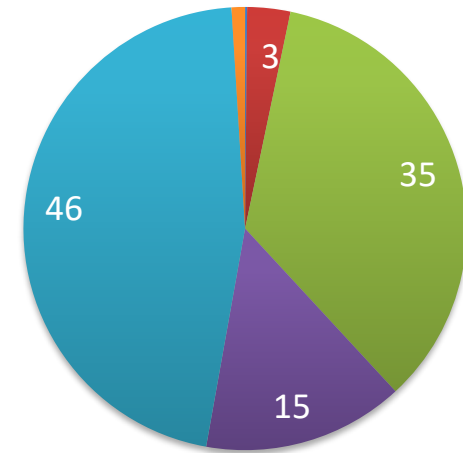
Πρόθεση για μείζονες αγορές

Μηνιαίες προβλέψεις

■ Απρίλιος



■ Μάιος



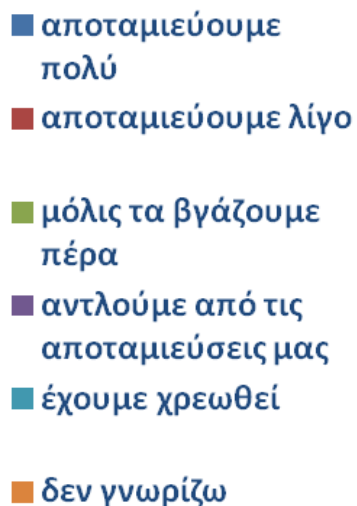
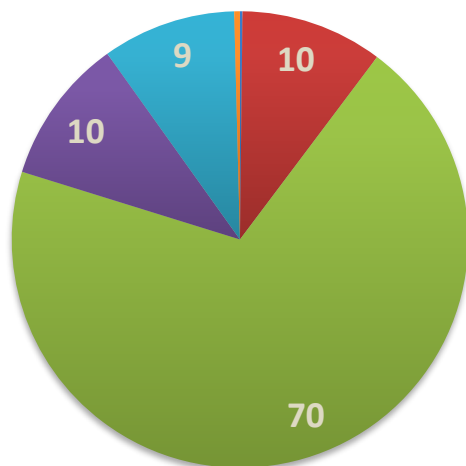
- πολύ περισσότερες
- λίγο περισσότερες
- σχεδόν αμετάβλητες
- λίγο λιγότερες
- πολύ λιγότερες
- δεν γνωρίζω

- Βελτίωση στη χαμηλή πρόθεση για μείζονες αγορές
 - Δείκτης: -52,7 (από -54) μονάδες

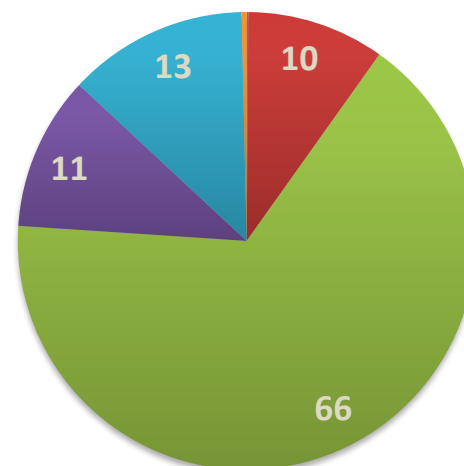
Αποτίμηση οικονομικής κατάστασης των νοικοκυριών

Μηνιαίες εκτιμήσεις

■ Απρίλιος



■ Μάιος



- Μείωση του ποσοστού των καταναλωτών που δηλώνουν ότι «μόλις τα βγάζουν πέρα»