



# ΕΡΕΥΝΑ ΚΑΤΑΝΑΛΩΤΙΚΗΣ ΕΜΠΙΣΤΟΣΥΝΗΣ

Ιούνιος 2018

Έρευνες Οικονομικής  
Συγκυρίας

IOBE  
Directorate General for  
Economic and Financial Affairs

# Έρευνα καταναλωτών Ευρωπαϊκής Επιτροπής (1)

- Μέρος του **Εναρμονισμένου Προγράμματος Ερευνών της ΕΕ** από το 1972
- Συμπληρώνει την **έρευνα των επιχειρήσεων**, με πληροφόρηση για την **πλευρά της ζήτησης**
- Σκοπός έρευνας
  - συλλογή πληροφοριών για τις προθέσεις των νοικοκυριών για δαπάνη και αποταμίευση
  - αξιολόγηση της αντίληψής τους για τους παράγοντες που επηρεάζουν τις αποφάσεις τους.

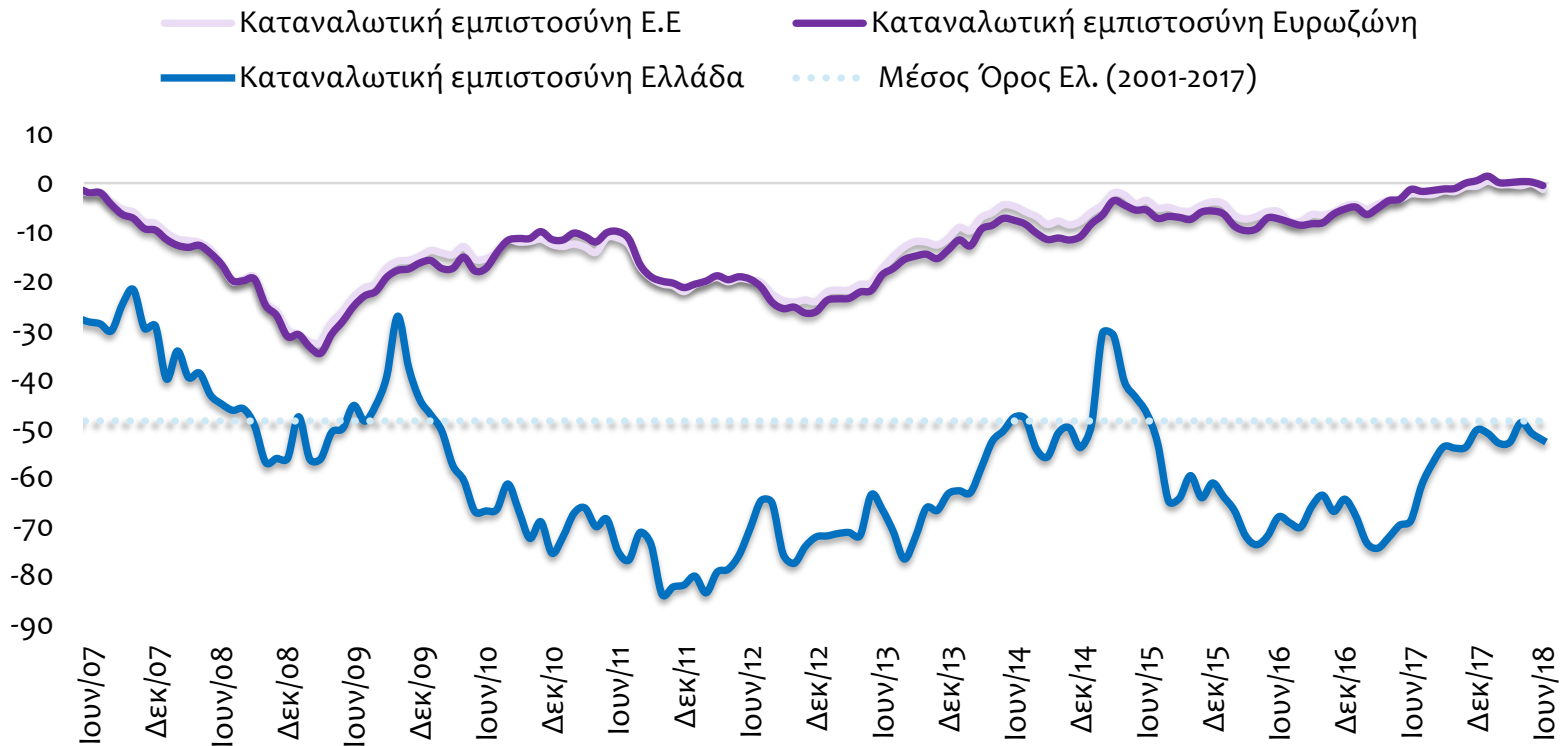
## Έρευνα καταναλωτών Ευρωπαϊκής Επιτροπής (2)

- Η Έρευνα καλύπτει ένα ευρύ φάσμα ερωτήσεων
  - Εκτίμηση / πρόβλεψη **οικονομικής κατάστασης νοικοκυριού**, τους τελευταίους / προσεχείς 12 μήνες
  - Εκτίμηση / πρόβλεψη γενικής **οικονομικής κατάστασης χώρας** τους τελευταίους / προσεχείς 12 μήνες
  - Εκτίμηση / πρόβλεψη **επιπέδου τιμών**, τους τελευταίους / προσεχείς 12 μήνες
  - Πρόβλεψη **επιπέδου ανεργίας** τους προσεχείς 12 μήνες
  - Εκτίμηση τρεχουσών κυρίων αγορών αγαθών διάρκειας και **πρόθεση αγοράς** τους επόμενους 12 μήνες
  - Τρέχον επίπεδο αποταμίευσης και **πρόθεση αποταμίευσης** τους προσεχείς 12 μήνες
  - **Δυνατότητα αποταμίευσης**
  - Πρόθεση **αγοράς αυτοκινήτου** ή κατοικίας τους προσεχείς 12 μήνες
  - Πρόθεση **αγοράς κατοικίας** τους προσεχείς 12 μήνες
  - Πρόθεση καταβολής δαπανών για **βελτίωση της κατοικίας** τους προσεχείς 12 μήνες

## Έρευνα καταναλωτών Ευρωπαϊκής Επιτροπής (3)

- Διεξαγωγή σε μηνιαία βάση, όπως και οι επιχειρηματικές έρευνες, από την οποία προκύπτει ο **Δείκτης Καταναλωτικής Εμπιστοσύνης (ΔΚΕ)**
- Ο **ΔΕΚ** σταθμίζεται στο **συνολικό Δείκτη Οικονομικού Κλίματος της ΕΕ** με συντελεστή στάθμισης 20% (Βιομηχανία: 40%, Υπηρεσίες: 30%, Κατασκευές: 5%, Λιανικό Εμπόριο: 5%).
- Διεξαγωγή των εναρμονισμένων κοινοτικών ερευνών συγκυρίας στην Ελλάδα **αποκλειστικά από το IOBE**
- Αναλυτική παρουσίαση στο μηνιαίο δελτίο του IOBE: <http://iobe.gr/>

# Δείκτης καταναλωτικής εμπιστοσύνης

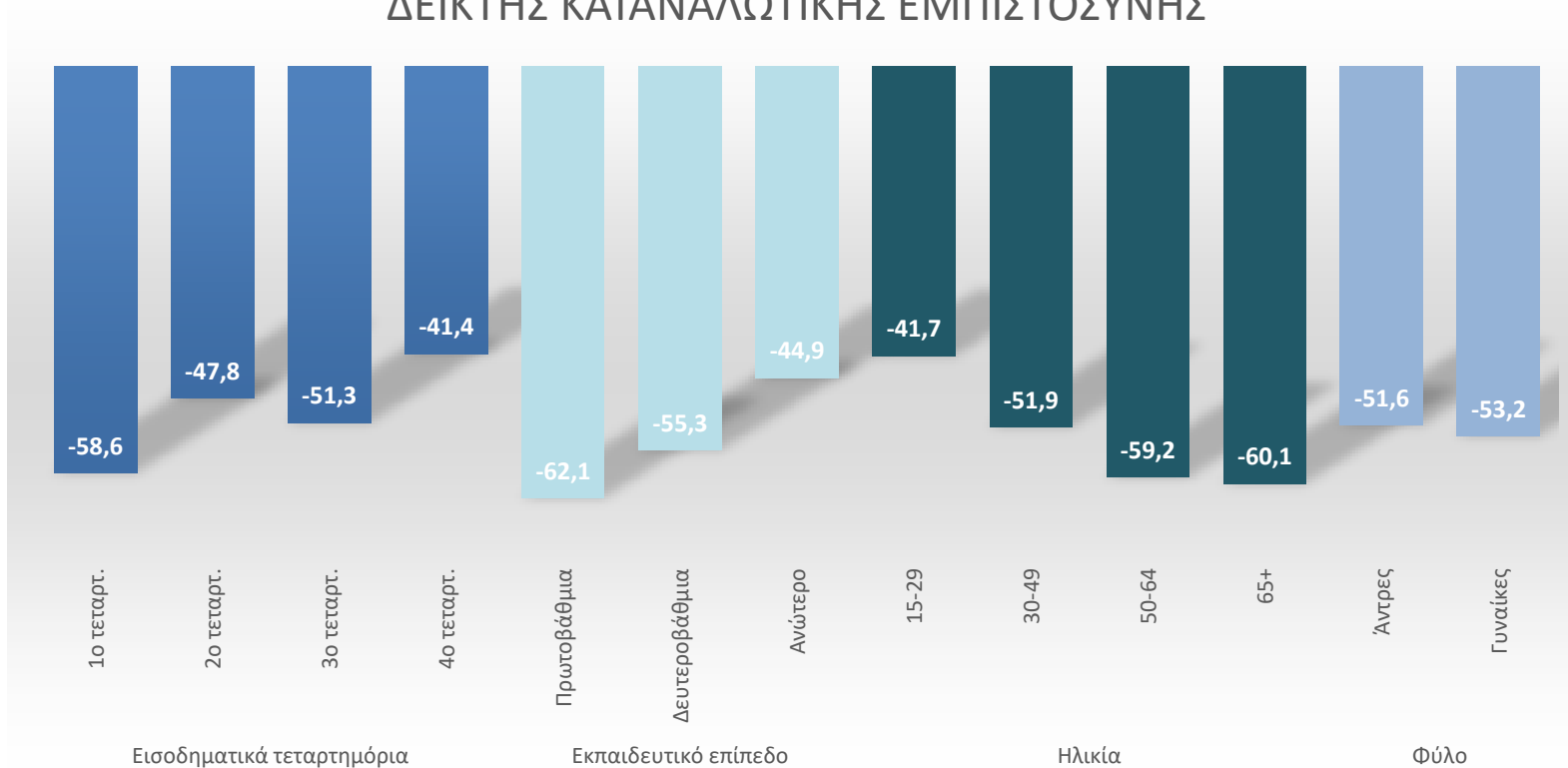


- Περαιτέρω κάμψη καταναλωτικής εμπιστοσύνης, κυρίως από αβεβαιότητα για την οικονομική κατάσταση της χώρας
- Δείκτης: -52,4 (από -51) μονάδες
- Ο μέσος δείκτης διαμορφώθηκε στις -1,3 (από -0,1) μονάδες στην ΕΕ και στις -0,5 (από +0,2) μονάδες στην Ευρωζώνη

# ΔΕΙΚΤΗΣ ΚΑΤΑΝΑΛΩΤΙΚΗΣ ΕΜΠΙΣΤΟΣΥΝΗΣ ΑΝΑ ΒΑΣΙΚΗ ΔΗΜΟΓΡΑΦΙΚΗ ΚΑΤΗΓΟΡΙΑ

Μηνιαίες εκτιμήσεις

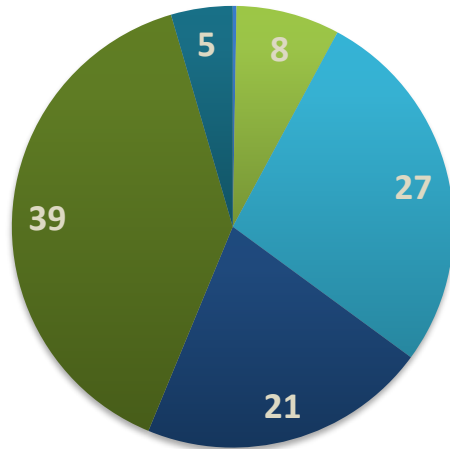
## ΔΕΙΚΤΗΣ ΚΑΤΑΝΑΛΩΤΙΚΗΣ ΕΜΠΙΣΤΟΣΥΝΗΣ



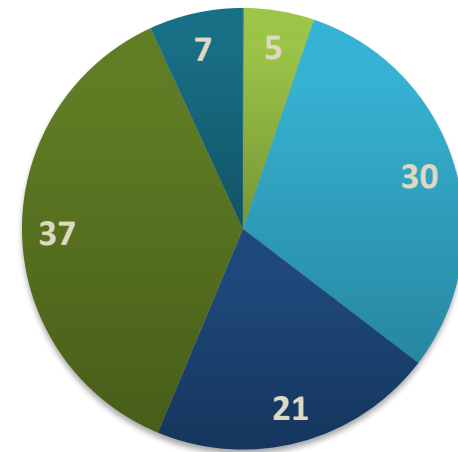
# Μεταβολή οικονομικής κατάστασης νοικοκυριού

Μηνιαίες προβλέψεις

■ Ιούνιος



■ Μάιος

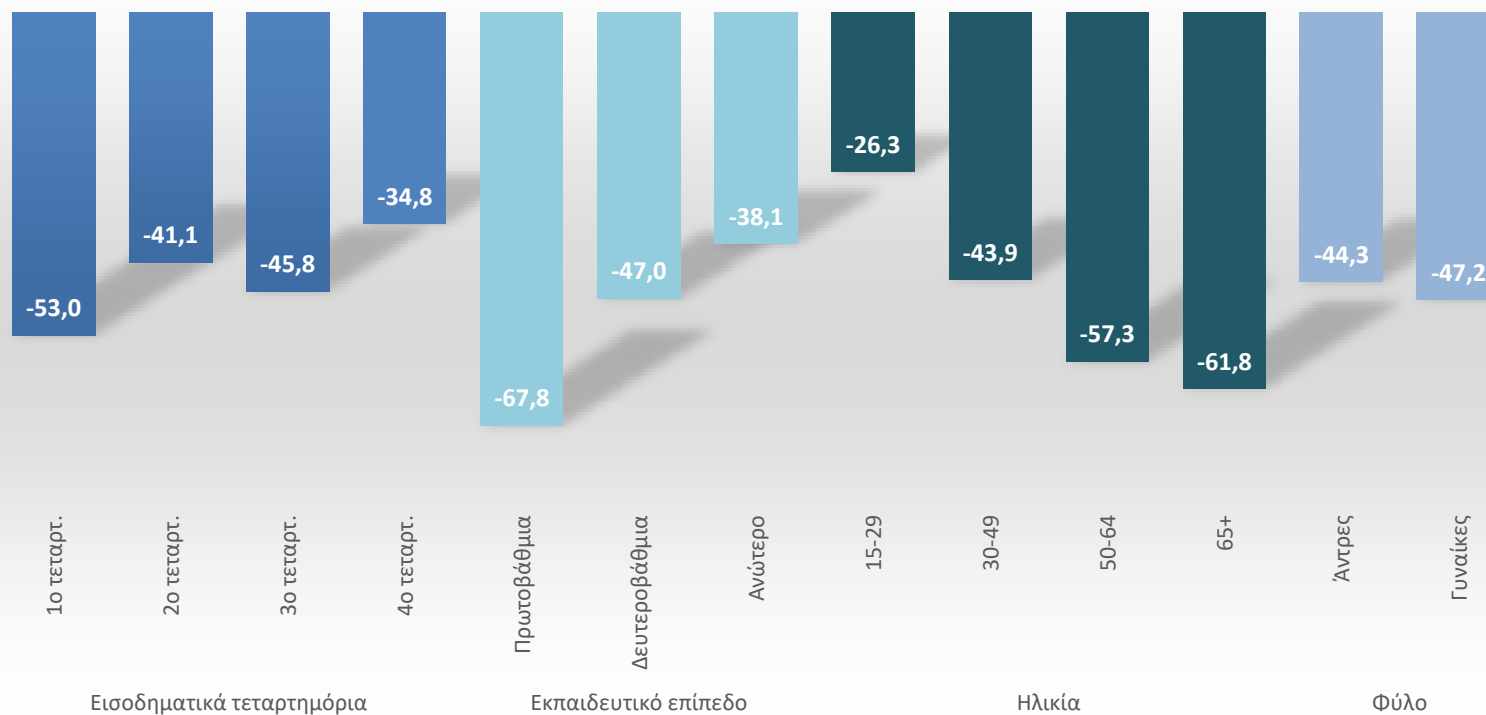


- αισθητή βελτίωση
- ελαφρά βελτίωση
- αμετάβλητη
- ελαφρά επιδείνωση
- αισθητή επιδείνωση
- δεν γνωρίζω

- Σχεδόν αμετάβλητες οι προβλέψεις για την οικονομική κατάσταση των νοικοκυριών
  - Δείκτης: -45,4 (από -45,9) μονάδες

# ΠΡΟΒΛΕΨΕΙΣ ΓΙΑ ΤΗΝ ΟΙΚΟΝΟΜΙΚΗ ΚΑΤΑΣΤΑΣΗ ΤΟΥ ΝΟΙΚΟΚΥΡΙΟΥ ΑΝΑ ΒΑΣΙΚΗ ΔΗΜΟΓΡΑΦΙΚΗ ΚΑΤΗΓΟΡΙΑ

## Προβλέψεις για την οικ. Κατάσταση του νοικοκυριού

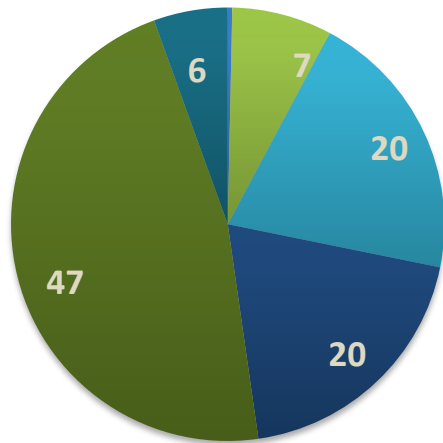




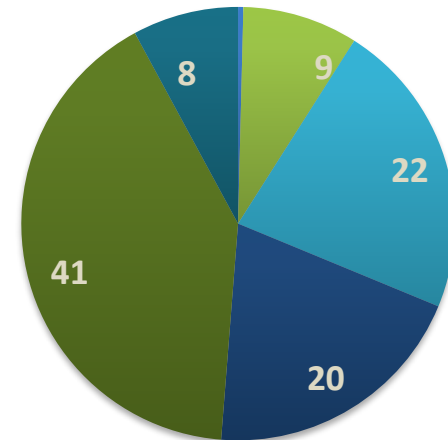
# Μεταβολή οικονομικής κατάστασης της χώρας

Μηνιαίες προβλέψεις

■ Ιούνιος



■ Μάιος

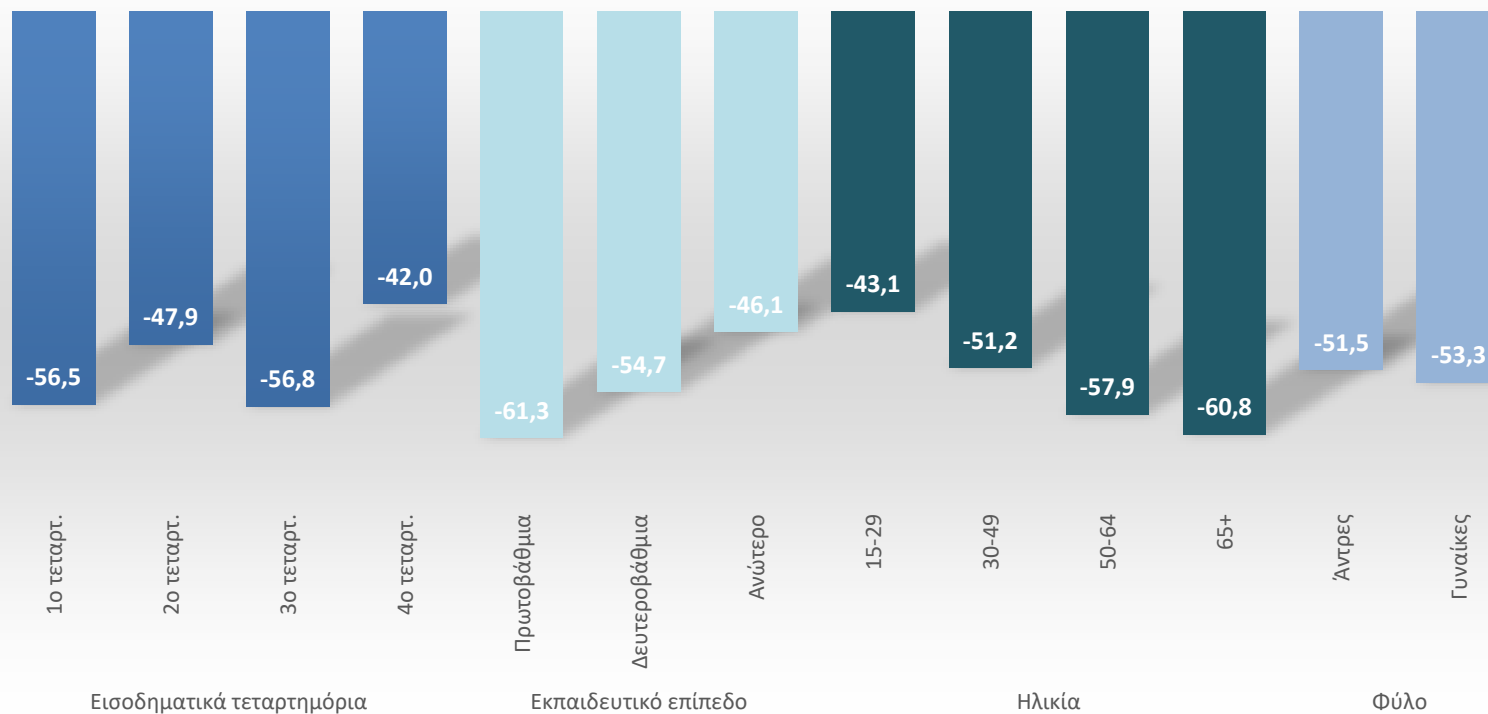


- αισθητή βελτίωση
- ελαφρά βελτίωση
- αμετάβλητη
- ελαφρά επιδείνωση
- αισθητή επιδείνωση
- δεν γνωρίζω

- **Επιδείνωση στις προβλέψεις για την οικονομική κατάσταση της χώρας**
  - Δείκτης: -52,6 (από -47,5) μονάδες

# ΠΡΟΒΛΕΨΕΙΣ ΓΙΑ ΤΗΝ ΟΙΚΟΝΟΜΙΚΗ ΚΑΤΑΣΤΑΣΗ ΤΗΣ ΧΩΡΑΣ ΑΝΑ ΒΑΣΙΚΗ ΔΗΜΟΓΡΑΦΙΚΗ ΚΑΤΗΓΟΡΙΑ

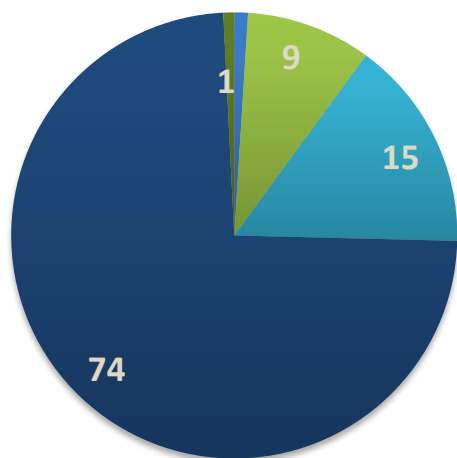
## Προβλέψεις για την οικ. Κατάσταση της χώρας



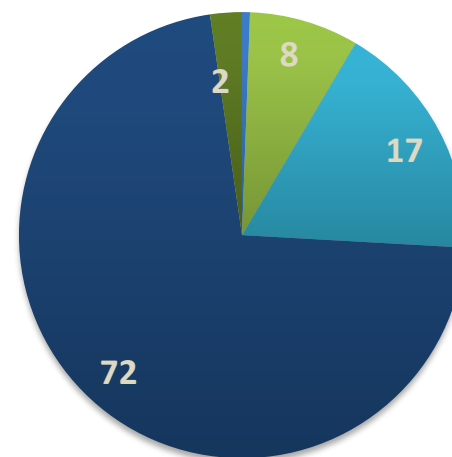
# Πρόθεση αποταμίευσης

Μηνιαίες προβλέψεις

■ Ιούνιος



■ Μάιος

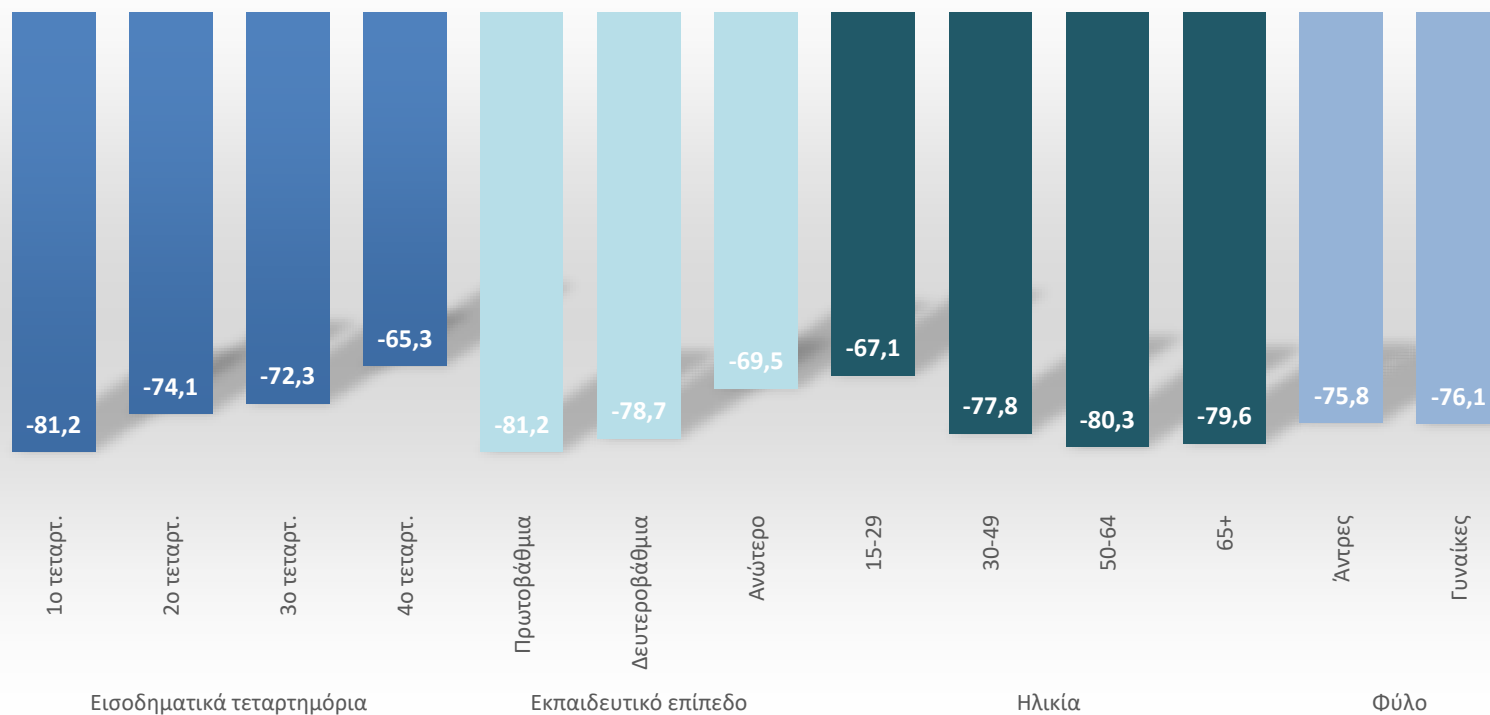


- πολύ πιθανή
- αρκετά πιθανή
- όχι πιθανή
- καθόλου πιθανή
- δεν γνωρίζω

- Βελτίωση στην πρόθεση για αποταμίευση
  - Δείκτης: -75,8 (από -77,4) μονάδες

# ΠΡΟΒΛΕΨΕΙΣ ΓΙΑ ΤΗΝ ΠΡΟΘΕΣΗ ΑΠΟΤΑΜΙΕΥΣΗΣ ΑΝΑ ΒΑΣΙΚΗ ΔΗΜΟΓΡΑΦΙΚΗ ΚΑΤΗΓΟΡΙΑ

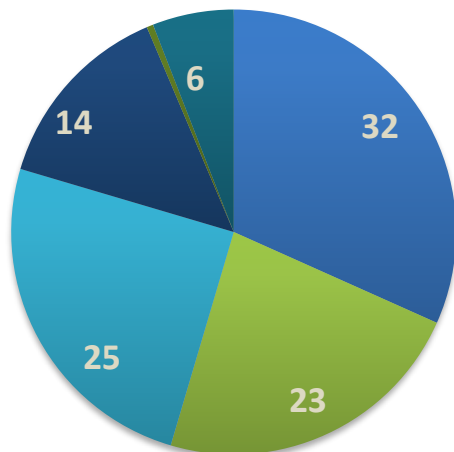
## Πρόθεση για αποταμίευση



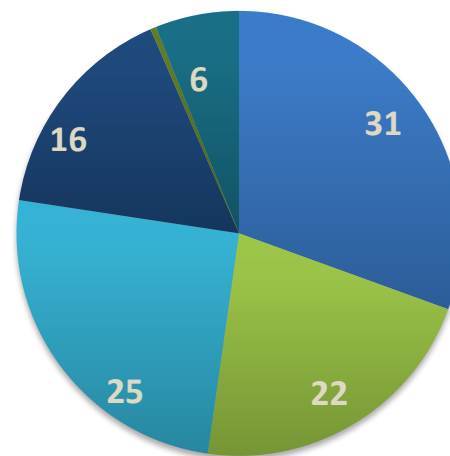
# Εξέλιξη της ανεργίας

Μηνιαίες προβλέψεις

■ Ιούνιος



■ Μάιος

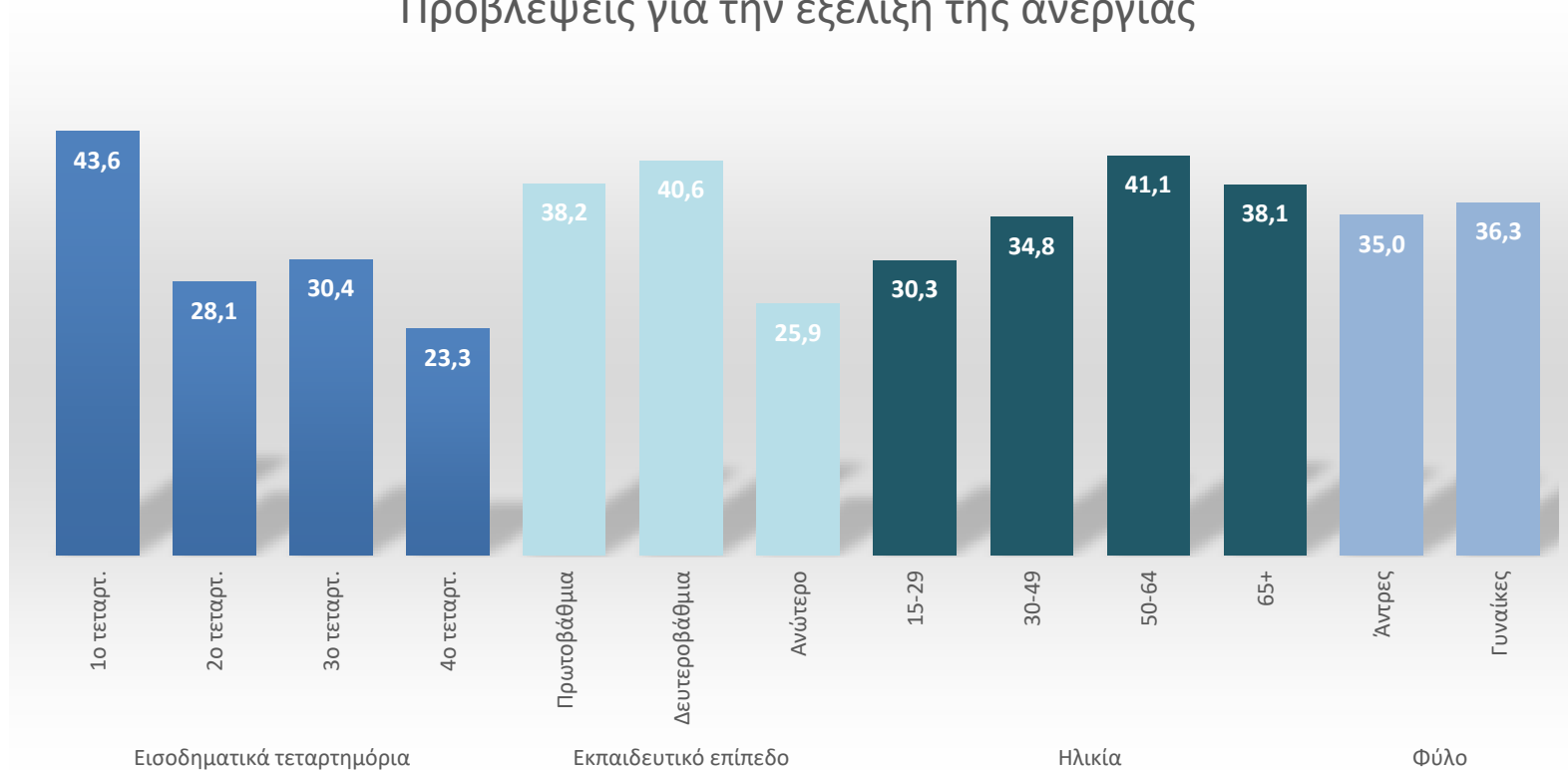


- αισθητή αύξηση
- ελαφρά αύξηση
- αμετάβλητη
- ελαφρά μείωση
- αισθητή μείωση
- δεν γνωρίζω

- Πιο απαισιόδοξες προβλέψεις για την πορεία της ανεργίας
  - Δείκτης: +35,6 (από +32,9) μονάδες

## ΠΡΟΒΛΕΨΕΙΣ ΓΙΑ ΤΗΝ ΕΞΕΛΙΞΗ ΤΗΣ ΑΝΕΡΓΙΑΣ ΑΝΑ ΒΑΣΙΚΗ ΔΗΜΟΓΡΑΦΙΚΗ ΚΑΤΗΓΟΡΙΑ

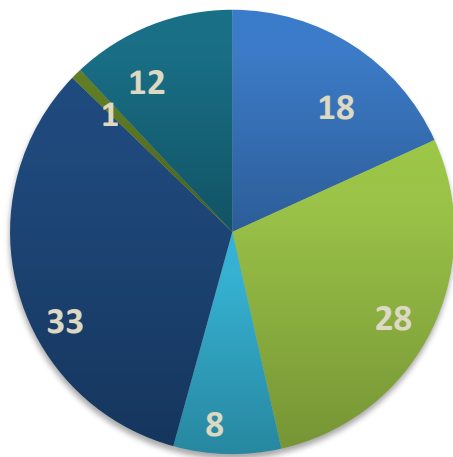
### Προβλέψεις για την εξέλιξη της ανεργίας



# Εξέλιξη των τιμών

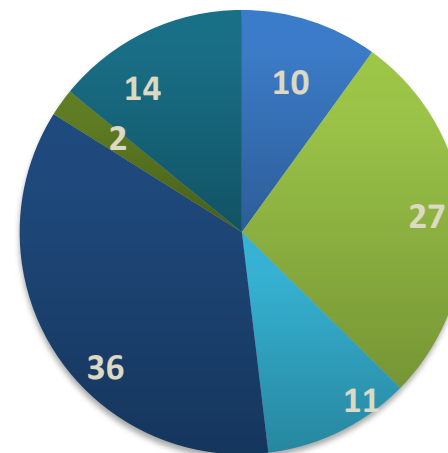
Μηνιαίες προβλέψεις

## ■ Ιούνιος



- αύξηση με ταχύτερο ρυθμό
- αύξηση με τον ίδιο ρυθμό
- αύξηση με βραδύτερο ρυθμό
- σχεδόν αμετάβλητες
- μείωση
- δεν γνωρίζω

## ■ Μάιος

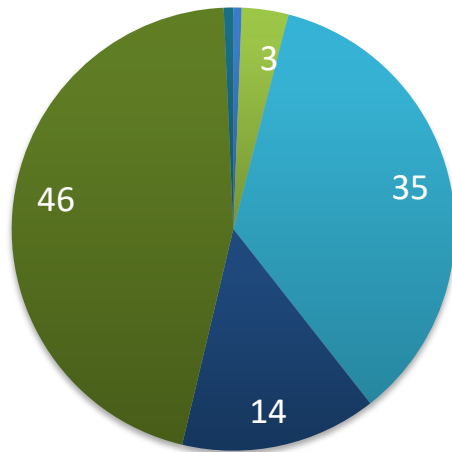


- Ενίσχυση πληθωριστικών προσδοκιών
  - Δείκτης: +10,6 (από +3,7) μονάδες

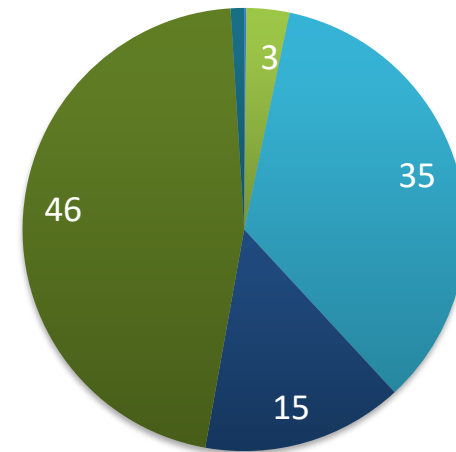
# Πρόθεση για μείζονες αγορές

Μηνιαίες προβλέψεις

■ Ιούνιος



■ Μάιος



- πολύ περισσότερες
- λίγο περισσότερες
- σχεδόν αμετάβλητες
- λίγο λιγότερες
- πολύ λιγότερες
- δεν γνωρίζω

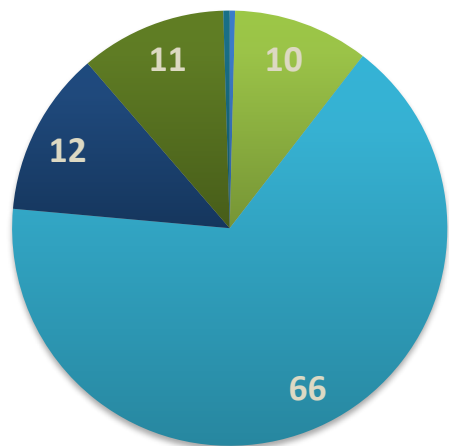
- Επιδείνωση στην πρόθεση για μείζονες αγορές
  - Δείκτης: -53,9 (από -52,7) μονάδες



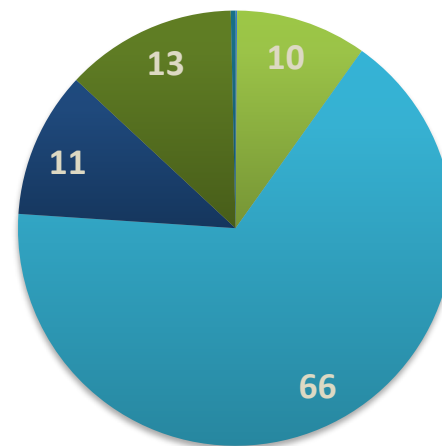
# Αποτίμηση οικονομικής κατάστασης των νοικοκυριών

Μηνιαίες εκτιμήσεις

■ Ιούνιος



■ Μάιος



- αποταμιεύουμε πολύ
- αποταμιεύουμε λίγο
- μόλις τα βγάζουμε πέρα
- αντλούμε από τις αποταμιεύσεις μας
- έχουμε χρεωθεί
- δεν γνωρίζω

- Έπια μείωση του ποσοστού των καταναλωτών που δηλώνουν ότι «έχουν χρεωθεί»