



ΕΡΕΥΝΑ ΚΑΤΑΝΑΛΩΤΙΚΗΣ ΕΜΠΙΣΤΟΣΥΝΗΣ

Έρευνες Οικονομικής Συγκυρίας

IOBE - DG ECFIN

Σεπτέμβριος 2014

Η Έρευνα καταναλωτών της Ευρωπαϊκής Επιτροπής (1)

- Μέρος του **Εναρμονισμένου Προγράμματος Ερευνών της ΕΕ** από το 1972
- Συμπληρώνει την **έρευνα των επιχειρήσεων**, με πληροφόρηση για την **πλευρά της ζήτησης**
- Σκοπός έρευνας
 - συλλογή πληροφοριών για τις προθέσεις των νοικοκυριών για δαπάνη και αποταμίευση
 - αξιολόγηση της αντίληψής τους για τους παράγοντες που επηρεάζουν τις αποφάσεις τους.

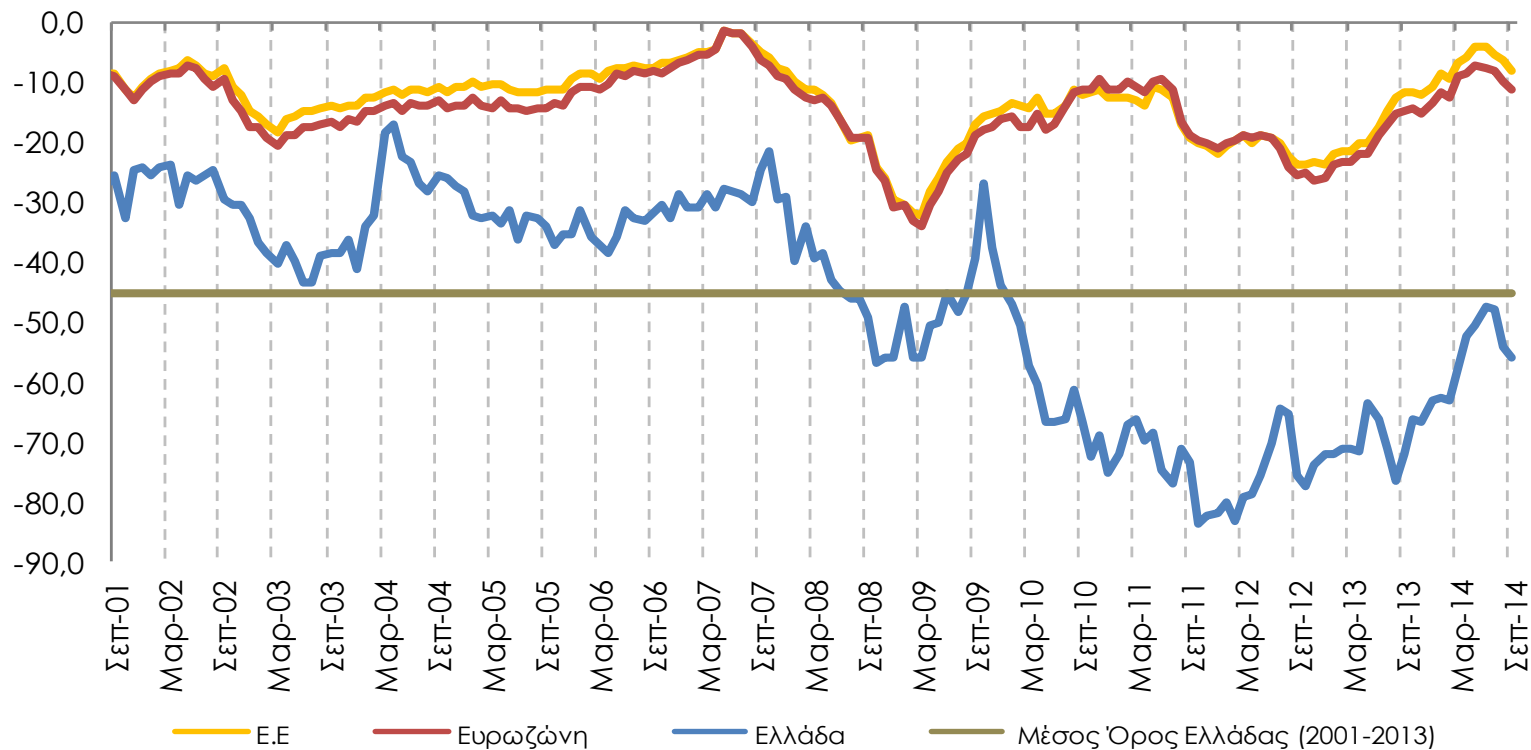
Η Έρευνα καταναλωτών της Ευρωπαϊκής Επιτροπής (2)

- Η Έρευνα καλύπτει ένα ευρύ φάσμα ερωτήσεων
 - Εκτίμηση / πρόβλεψη οικονομικής κατάστασης νοικοκυριού, τους τελευταίους / προσεχείς 12 μήνες
 - Εκτίμηση / πρόβλεψη γενικής οικονομικής κατάστασης χώρας τους τελευταίους / προσεχείς 12 μήνες
 - Εκτίμηση / πρόβλεψη επιπέδου τιμών, τους τελευταίους / προσεχείς 12 μήνες
 - Πρόβλεψη επιπέδου ανεργίας τους προσεχείς 12 μήνες
 - Εκτίμηση τρεχουσών κυρίων αγορών αγαθών διάρκειας και πρόθεση αγοράς τους επόμενους 12 μήνες
 - Τρέχον επίπεδο αποταμίευσης και πρόθεση αποταμίευσης τους προσεχείς 12 μήνες
 - Δυνατότητα αποταμίευσης
 - Πρόθεση αγοράς αυτοκινήτου ή κατοικίας τους προσεχείς 12 μήνες
 - Πρόθεση αγοράς κατοικίας τους προσεχείς 12 μήνες
 - Πρόθεση καταβολής δαπανών για βελτίωση της κατοικίας τους προσεχείς 12 μήνες

Η Έρευνα καταναλωτών της Ευρωπαϊκής Επιτροπής (3)

- Διεξαγωγή σε μηνιαία βάση, όπως και οι επιχειρηματικές έρευνες, από την οποία προκύπτει ο **Δείκτης Καταναλωτικής Εμπιστοσύνης (ΔΚΕ)**
- Ο **ΔΕΚ** σταθμίζεται στο **συνολικό Δείκτη Οικονομικού Κλίματος της ΕΕ** με συντελεστή στάθμισης 20% (Βιομηχανία: 40%, Υπηρεσίες: 30%, Κατασκευές: 5%, Λιανικό Εμπόριο: 5%).
- Διεξαγωγή των εναρμονισμένων κοινοτικών ερευνών συγκυρίας στην Ελλάδα αποκλειστικά από το IOBE
- Ανάλυση στο μηνιαίο δελτίο του IOBE: www.iobe.gr

Δείκτης Καταναλωτικής Εμπιστοσύνης



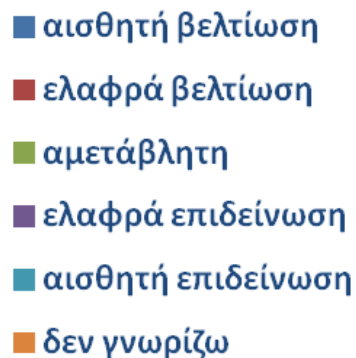
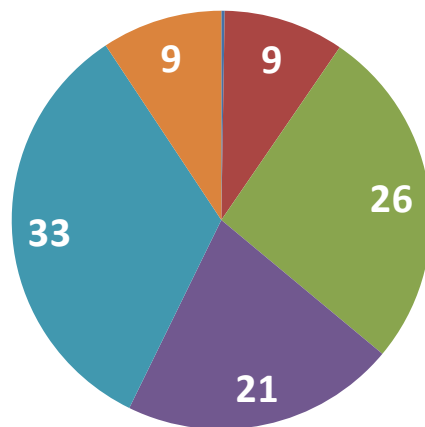
Αισθητή υποχώρηση της καταναλωτικής εμπιστοσύνης, ως αποτέλεσμα της επιδείνωσης των προβλέψεων των καταναλωτών σε όλους τους βασικούς επιμέρους δείκτες

Επιδείνωση σε Ευρωζώνη και ΕΕ

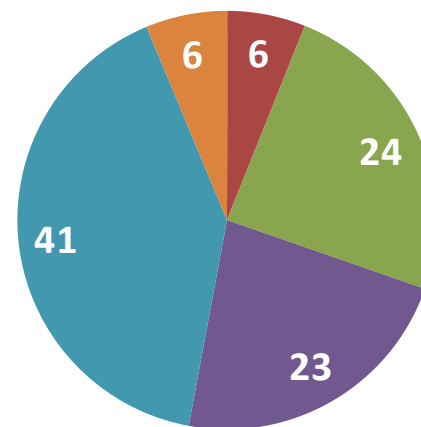
Δείκτης: -55,8 (από -48,1) μονάδες

Μηνιαίες προβλέψεις επόμενων 12 μηνών: μεταβολή οικονομικής κατάστασης νοικοκυριού

■ Ιούλιος



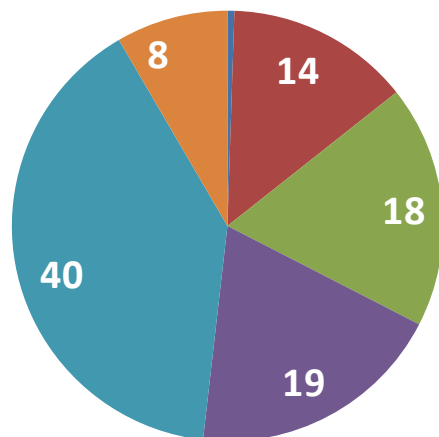
■ Σεπτέμβριος



Ισχυρή επιδείνωση στις προβλέψεις για την οικονομική κατάσταση των νοικοκυριών
Δείκτης: -46,9 (από -38,9) μονάδες

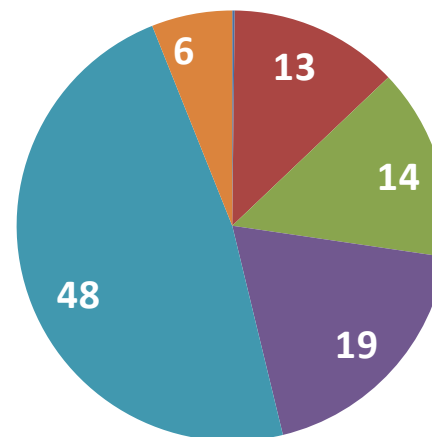
Μηνιαίες προβλέψεις επόμενων 12 μηνών: μεταβολή οικονομικής κατάστασης της χώρας

■ Ιούλιος



- αισθητή βελτίωση
- ελαφρά βελτίωση
- αμετάβλητη
- ελαφρά επιδείνωση
- αισθητή επιδείνωση
- δεν γνωρίζω

■ Σεπτέμβριος



Πτωτικά κινούνται και οι προβλέψεις για την οικονομική κατάσταση της χώρας
Δείκτης: -47,5 (από -38,8) μονάδες


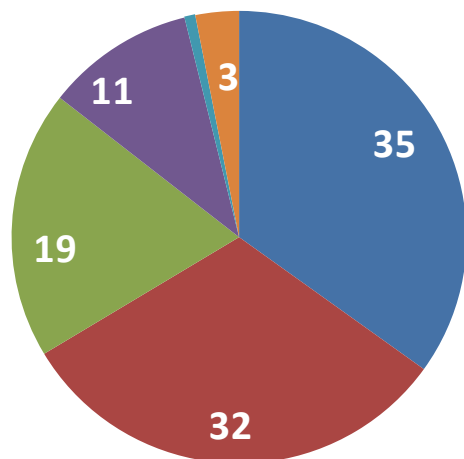
Μηνιαίες προβλέψεις επόμενων 12 μηνών: πρόθεση αποταμίευσης



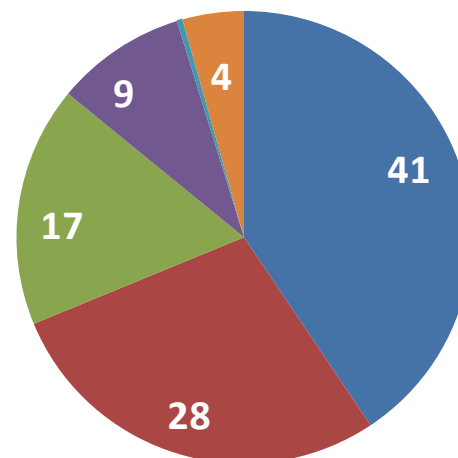
Επιδείνωση και στην πρόθεση για αποταμίευση
Δείκτης: -79,3 (από -75,6) μονάδες

Μηνιαίες προβλέψεις επόμενων 12 μηνών: εξέλιξη της ανεργίας

■ Ιούλιος



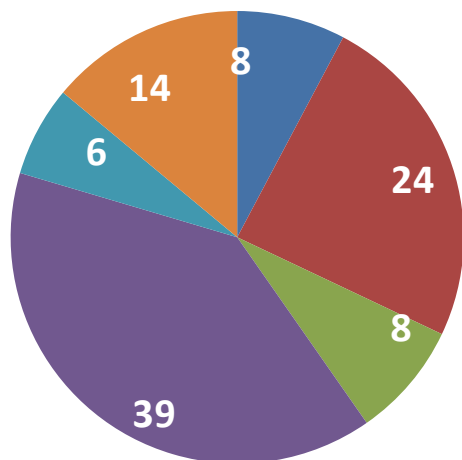
■ Σεπτέμβριος



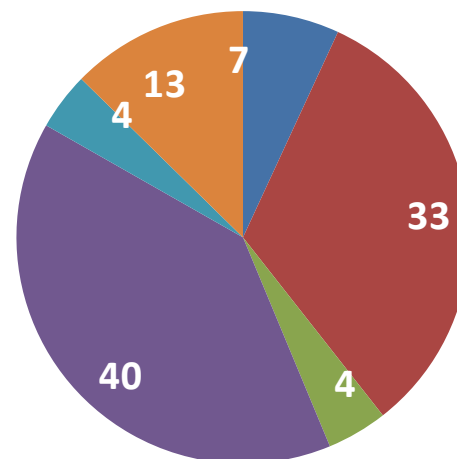
Πιο δυσόιωνες οι προβλέψεις για την πορεία της ανεργίας
Δείκτης: +49,6 (από +39,1) μονάδες

Μηνιαίες προβλέψεις επόμενων 12 μηνών: εξέλιξη των τιμών

■ Ιούλιος



■ Σεπτέμβριος



- αύξηση με ταχύτερο ρυθμό
- αύξηση με τον ίδιο ρυθμό
- αύξηση με βραδύτερο ρυθμό
- σχεδόν αμετάβλητες
- μείωση
- δεν γνωρίζω

Παραμένουν αποπληθωριστικές οι προσδοκίες των καταναλωτών
Δείκτης: -4,7 (από -7,7) μονάδες

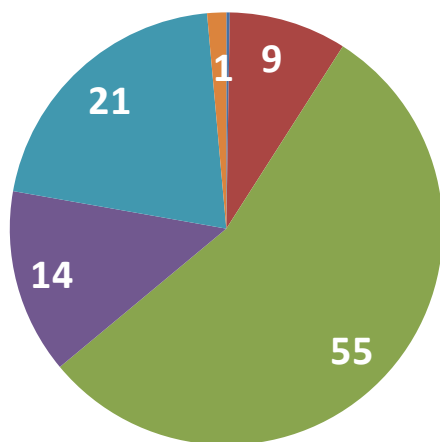
Μηνιαίες προβλέψεις επόμενων 12 μηνών: πρόθεση για μείζονες αγορές



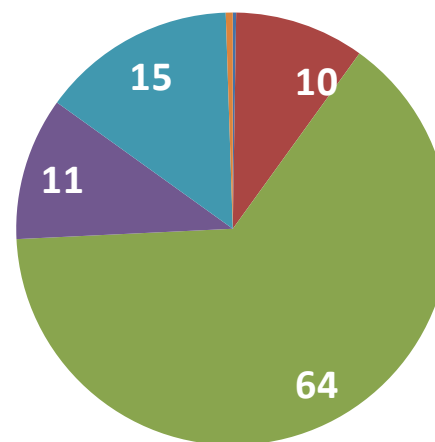
Καθοδική τάση και στις προβλέψεις για μείζονες αγορές
Δείκτης: -62,7 (από -53,3) μονάδες

Μηνιαίες εκτιμήσεις: Αποτίμηση οικονομικής κατάστασης των νοικοκυριών

■ Ιούλιος



■ Σεπτέμβριος



- αποταμιεύουμε πολύ
- αποταμιεύουμε λίγο
- μόλις τα βγάζουμε πέρα
- αντλούμε από τις αποταμιεύσεις μας
- έχουμε χρεωθεί
- δεν γνωρίζω

Αύξηση του ποσοστού εκείνων που δηλώνουν ότι «μόλις τα βγάζουν πέρα»