



ΕΡΕΥΝΑ ΚΑΤΑΝΑΛΩΤΙΚΗΣ ΕΜΠΙΣΤΟΣΥΝΗΣ

Έρευνες Οικονομικής Συγκυρίας

IOBE - DG ECFIN

Σεπτέμβριος 2015

Η Έρευνα καταναλωτών της Ευρωπαϊκής Επιτροπής (1)

- Μέρος του **Εναρμονισμένου Προγράμματος Ερευνών της ΕΕ** από το 1972
- Συμπληρώνει την **έρευνα των επιχειρήσεων**, με πληροφόρηση για την **πλευρά της ζήτησης**
- **Σκοπός έρευνας**
 - συλλογή πληροφοριών για τις προθέσεις των νοικοκυριών για δαπάνη και αποταμίευση
 - αξιολόγηση της αντίληψής τους για τους παράγοντες που επηρεάζουν τις αποφάσεις τους.

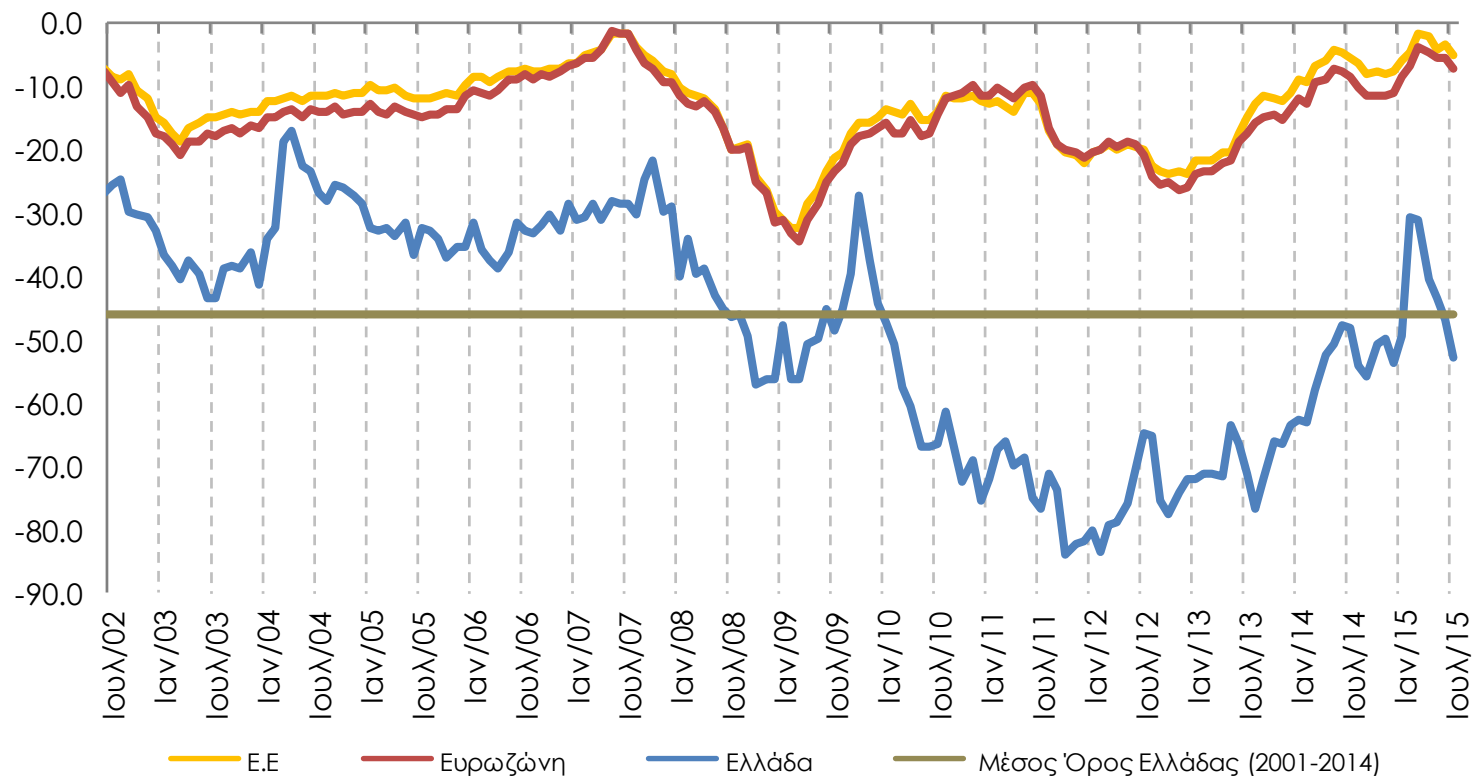
Η Έρευνα καταναλωτών της Ευρωπαϊκής Επιτροπής (2)

- Η Έρευνα καλύπτει ένα ευρύ φάσμα ερωτήσεων
 - Εκτίμηση / πρόβλεψη οικονομικής κατάστασης νοικοκυριού, τους τελευταίους / προσεχείς 12 μήνες
 - Εκτίμηση / πρόβλεψη γενικής οικονομικής κατάστασης χώρας τους τελευταίους / προσεχείς 12 μήνες
 - Εκτίμηση / πρόβλεψη επιπέδου τιμών, τους τελευταίους / προσεχείς 12 μήνες
 - Πρόβλεψη επιπέδου ανεργίας τους προσεχείς 12 μήνες
 - Εκτίμηση τρεχουσών κυρίων αγορών αγαθών διάρκειας και πρόθεση αγοράς τους επόμενους 12 μήνες
 - Τρέχον επίπεδο αποταμίευσης και πρόθεση αποταμίευσης τους προσεχείς 12 μήνες
 - Δυνατότητα αποταμίευσης
 - Πρόθεση αγοράς αυτοκινήτου ή κατοικίας τους προσεχείς 12 μήνες
 - Πρόθεση αγοράς κατοικίας τους προσεχείς 12 μήνες
 - Πρόθεση καταβολής δαπανών για βελτίωση της κατοικίας τους προσεχείς 12 μήνες

Η Έρευνα καταναλωτών της Ευρωπαϊκής Επιτροπής (3)

- Διεξαγωγή σε μηνιαία βάση, όπως και οι επιχειρηματικές έρευνες, από την οποία προκύπτει ο **Δείκτης Καταναλωτικής Εμπιστοσύνης (ΔΚΕ)**
- Ο **ΔΕΚ** σταθμίζεται στο **συνολικό Δείκτη Οικονομικού Κλίματος της ΕΕ** με συντελεστή στάθμισης 20% (Βιομηχανία: 40%, Υπηρεσίες: 30%, Κατασκευές: 5%, Λιανικό Εμπόριο: 5%).
- Διεξαγωγή των εναρμονισμένων κοινοτικών ερευνών συγκυρίας στην Ελλάδα **αποκλειστικά από το IOBE**
- Ανάλυση στο μηνιαίο δελτίο του IOBE: www.iobe.gr

Δείκτης Καταναλωτικής Εμπιστοσύνης



Αισθητή επιδείνωση της εμπιστοσύνης των καταναλωτών

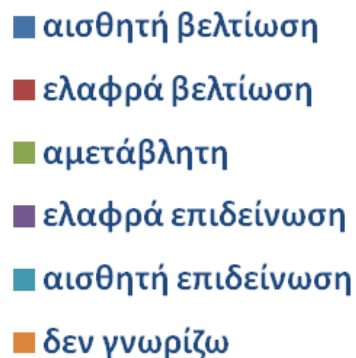
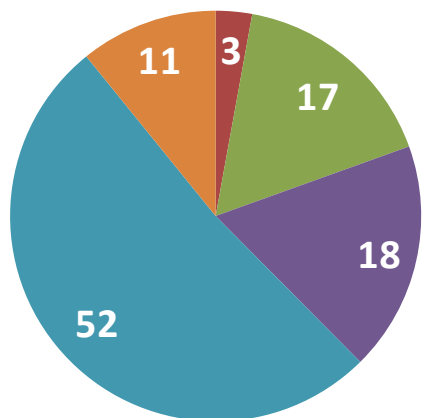
Δείκτης: -52,9 (από -46,8) μονάδες

Ο μέσος ευρωπαϊκός δείκτης κινείται πτωτικά σε ΕΕ και Ευρωζώνη

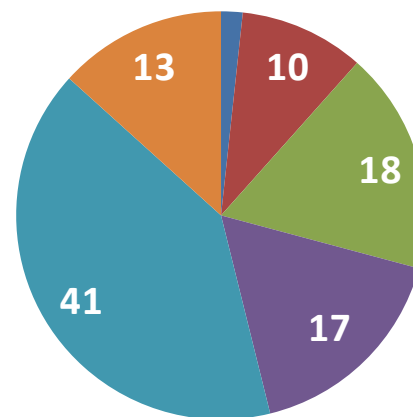
Δείκτες: -4,9 από -3,3 και -7,1 από -5,5 μονάδες αντίστοιχα

Μηνιαίες προβλέψεις επόμενων 12 μηνών: μεταβολή οικονομικής κατάστασης νοικοκυριού

■ Σεπτέμβριος



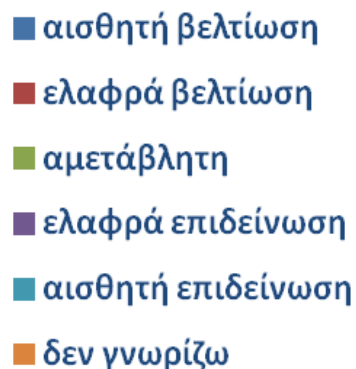
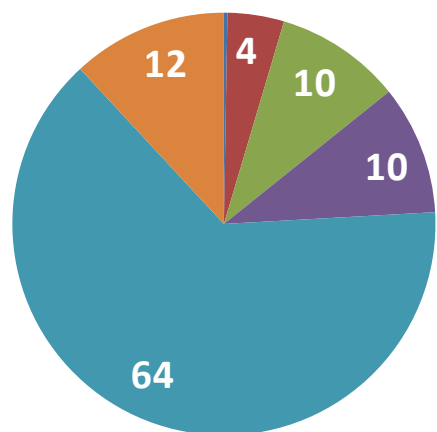
■ Ιούλιος



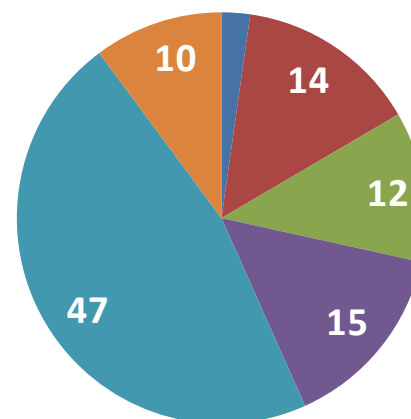
Επιδείνωση στις προβλέψεις για την οικονομική κατάσταση των νοικοκυριών
Δείκτης: -41,9 (από -33,9)

Μηνιαίες προβλέψεις επόμενων 12 μηνών: μεταβολή οικονομικής κατάστασης της χώρας

■ Σεπτέμβριος



■ Ιούλιος

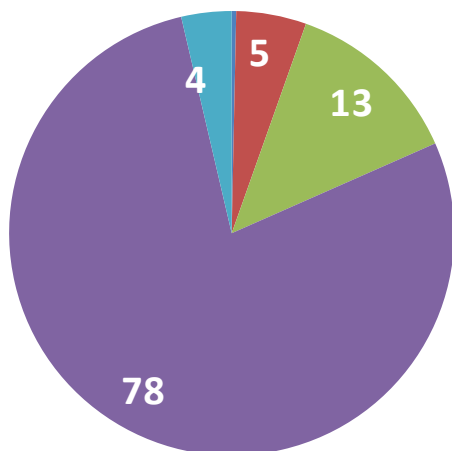


Σε δυσμενέστερα επίπεδα και ο δείκτης προβλέψεων για την οικονομική κατάσταση της χώρας

Δείκτης: -42,6 (από -36,5) μονάδες

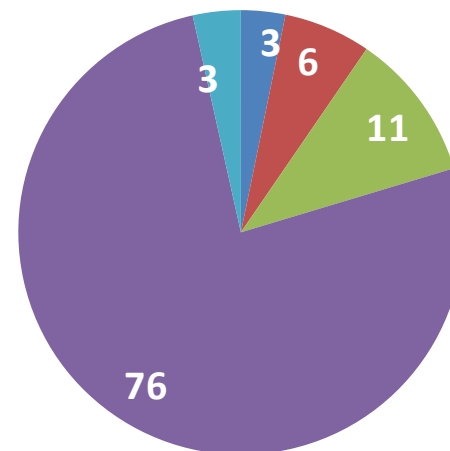
Μηνιαίες προβλέψεις επόμενων 12 μηνών: πρόθεση αποταμίευσης

■ Σεπτέμβριος



- πολύ πιθανή
- αρκετά πιθανή
- όχι πιθανή
- καθόλου πιθανή
- δεν γνωρίζω


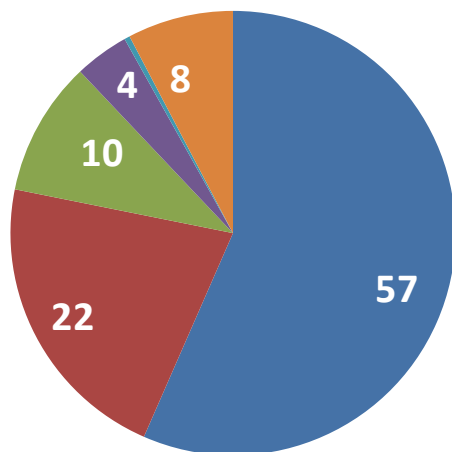
■ Ιούλιος



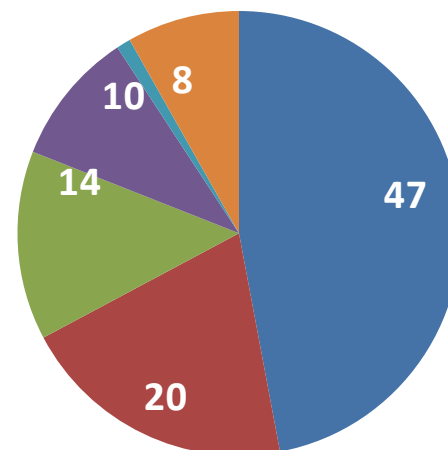
Χειροτερεύει η πρόθεση για αποταμίευση
Δείκτης: -76 (από -70,6) μονάδες

Μηνιαίες προβλέψεις επόμενων 12 μηνών: εξέλιξη της ανεργίας

■ Σεπτέμβριος



■ Ιούλιος

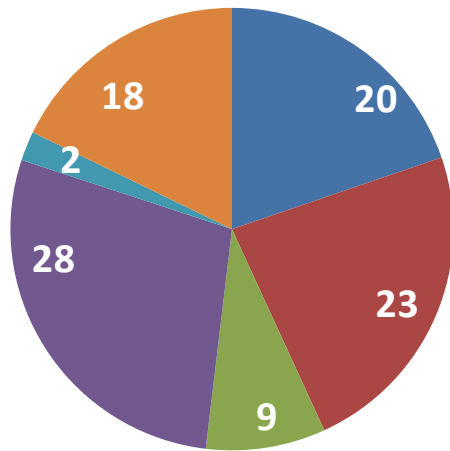


Επιδείνωση των προβλέψεων για την ανεργία

Δείκτης: +52,1 (από +46,3) μονάδες

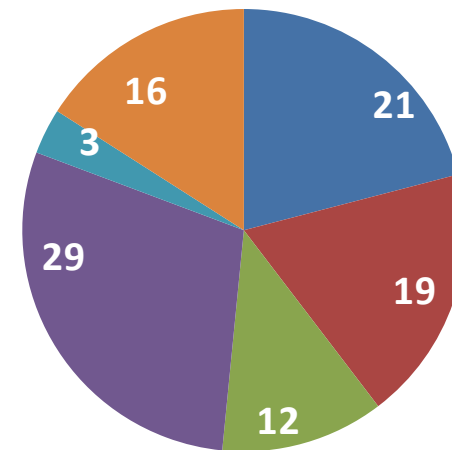
Μηνιαίες προβλέψεις επόμενων 12 μηνών: εξέλιξη των τιμών

■ Σεπτέμβριος



- αύξηση με ταχύτερο ρυθμό
- αύξηση με τον ίδιο ρυθμό
- αύξηση με βραδύτερο ρυθμό
- σχεδόν αμετάβλητες
- μείωση
- δεν γνωρίζω

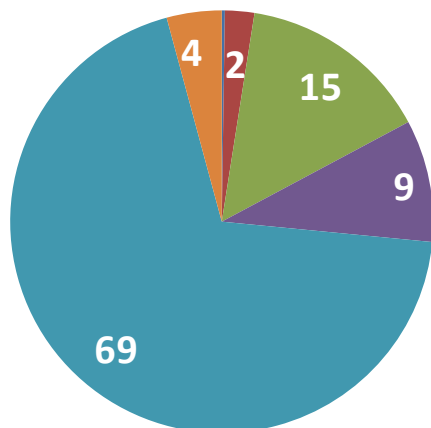
■ Ιούλιος



Εντείνονται οι πληθωριστικές προσδοκίες των καταναλωτών
Δείκτης: +11,1 (από -1) μονάδες

Μηνιαίες προβλέψεις επόμενων 12 μηνών: πρόθεση για μείζονες αγορές

■ Σεπτέμβριος



■ πολύ περισσότερες

■ λίγο περισσότερες

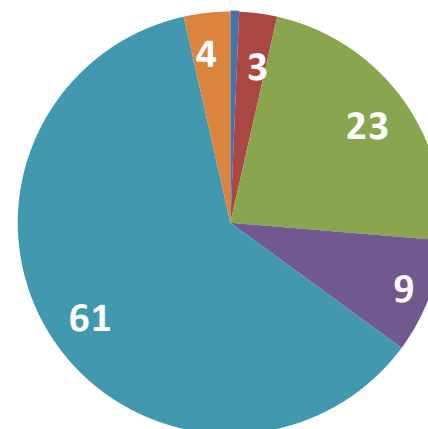
■ σχεδόν αμετάβλητες

■ λίγο λιγότερες

■ πολύ λιγότερες

■ δεν γνωρίζω

■ Ιούλιος

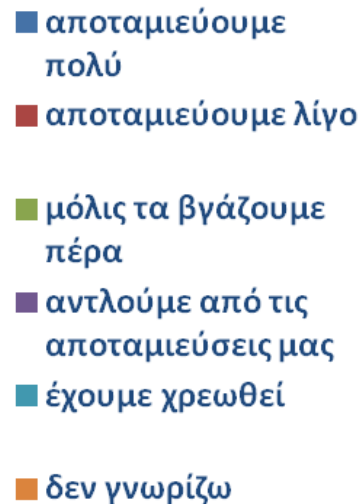
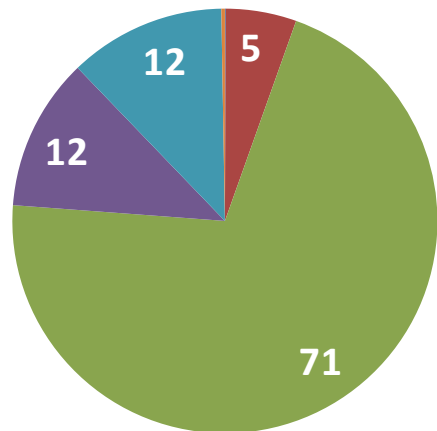


Δυσμενέστερη και η πρόθεση για μείζονες αγορές

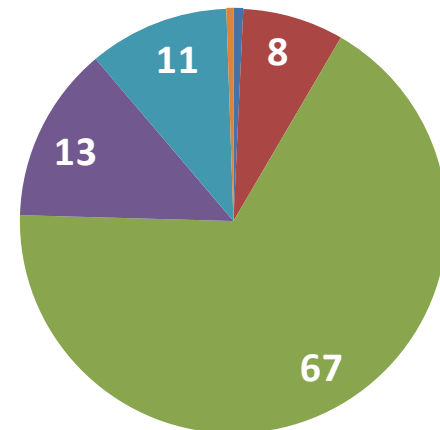
Δείκτης: -64,4 (από -63,4) μονάδες

Μηνιαίες εκτιμήσεις: Αποτίμηση οικονομικής κατάστασης των νοικοκυριών

■ Σεπτέμβριος



■ Ιούλιος



- Διεύρυνση του ποσοστού των νοικοκυριών που δηλώνουν ότι «μόλις τα βγάλουν πέρα»