



ΕΡΕΥΝΑ ΚΑΤΑΝΑΛΩΤΙΚΗΣ ΕΜΠΙΣΤΟΣΥΝΗΣ

Έρευνες Οικονομικής Συγκυρίας

IOBE - DG ECFIN

Οκτώβριος 2014

Η Έρευνα καταναλωτών της Ευρωπαϊκής Επιτροπής (1)

- Μέρος του **Εναρμονισμένου Προγράμματος Ερευνών της ΕΕ** από το 1972
- Συμπληρώνει την **έρευνα των επιχειρήσεων**, με πληροφόρηση για την **πλευρά της ζήτησης**
- Σκοπός έρευνας
 - συλλογή πληροφοριών για τις προθέσεις των νοικοκυριών για δαπάνη και αποταμίευση
 - αξιολόγηση της αντίληψής τους για τους παράγοντες που επηρεάζουν τις αποφάσεις τους.

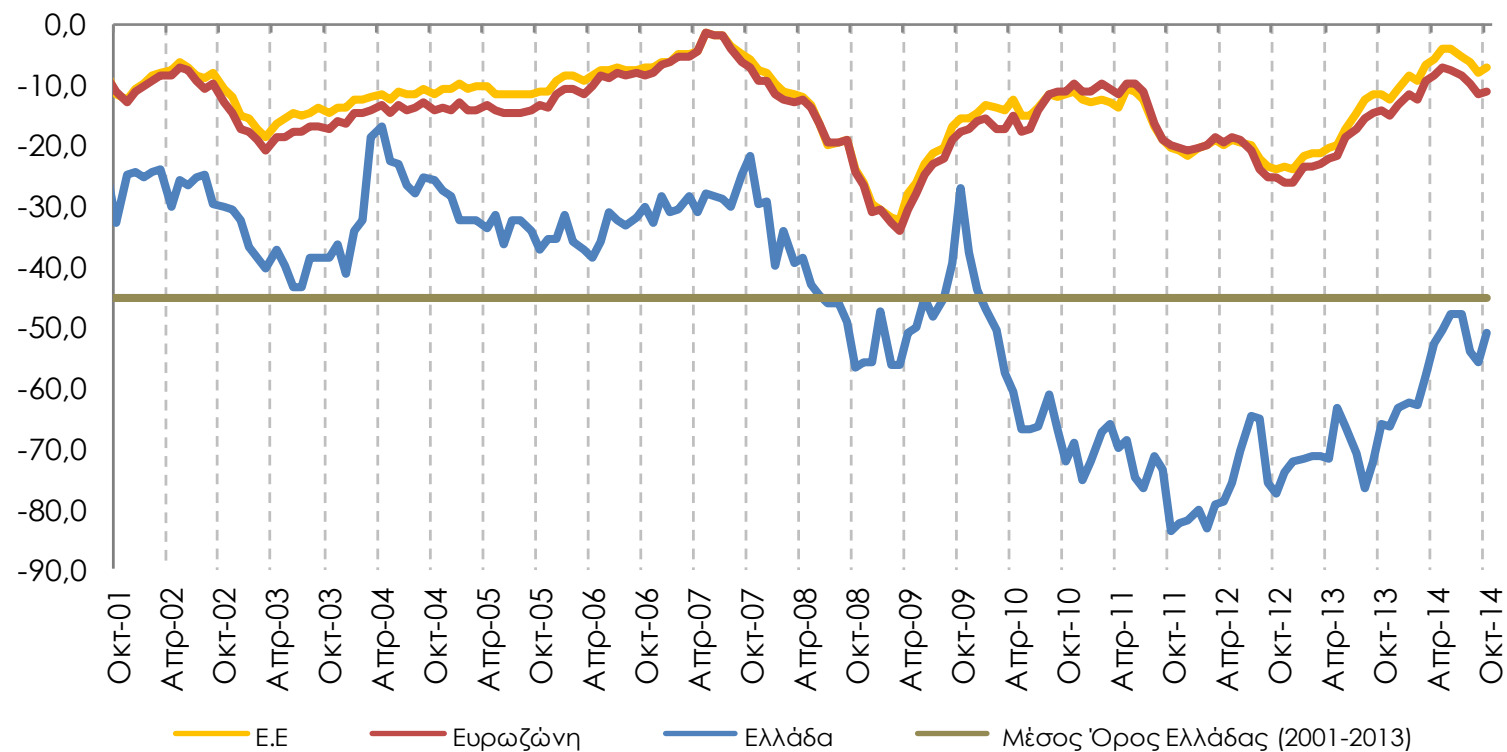
Η Έρευνα καταναλωτών της Ευρωπαϊκής Επιτροπής (2)

- Η Έρευνα καλύπτει ένα ευρύ φάσμα ερωτήσεων
 - Εκτίμηση / πρόβλεψη οικονομικής κατάστασης νοικοκυριού, τους τελευταίους / προσεχείς 12 μήνες
 - Εκτίμηση / πρόβλεψη γενικής οικονομικής κατάστασης χώρας τους τελευταίους / προσεχείς 12 μήνες
 - Εκτίμηση / πρόβλεψη επιπέδου τιμών, τους τελευταίους / προσεχείς 12 μήνες
 - Πρόβλεψη επιπέδου ανεργίας τους προσεχείς 12 μήνες
 - Εκτίμηση τρεχουσών κυρίων αγορών αγαθών διάρκειας και πρόθεση αγοράς τους επόμενους 12 μήνες
 - Τρέχον επίπεδο αποταμίευσης και πρόθεση αποταμίευσης τους προσεχείς 12 μήνες
 - Δυνατότητα αποταμίευσης
 - Πρόθεση αγοράς αυτοκινήτου ή κατοικίας τους προσεχείς 12 μήνες
 - Πρόθεση αγοράς κατοικίας τους προσεχείς 12 μήνες
 - Πρόθεση καταβολής δαπανών για βελτίωση της κατοικίας τους προσεχείς 12 μήνες

Η Έρευνα καταναλωτών της Ευρωπαϊκής Επιτροπής (3)

- Διεξαγωγή σε μηνιαία βάση, όπως και οι επιχειρηματικές έρευνες, από την οποία προκύπτει ο **Δείκτης Καταναλωτικής Εμπιστοσύνης (ΔΚΕ)**
- Ο **ΔΕΚ** σταθμίζεται στο **συνολικό Δείκτη Οικονομικού Κλίματος της ΕΕ** με συντελεστή στάθμισης 20% (Βιομηχανία: 40%, Υπηρεσίες: 30%, Κατασκευές: 5%, Λιανικό Εμπόριο: 5%).
- Διεξαγωγή των εναρμονισμένων κοινοτικών ερευνών συγκυρίας στην Ελλάδα αποκλειστικά από το IOBE
- Ανάλυση στο μηνιαίο δελτίο του IOBE: www.iobe.gr

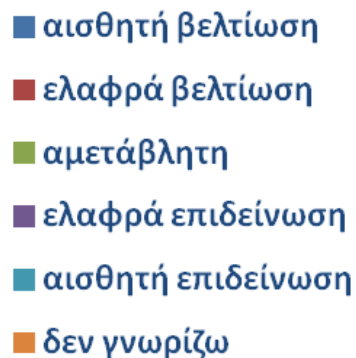
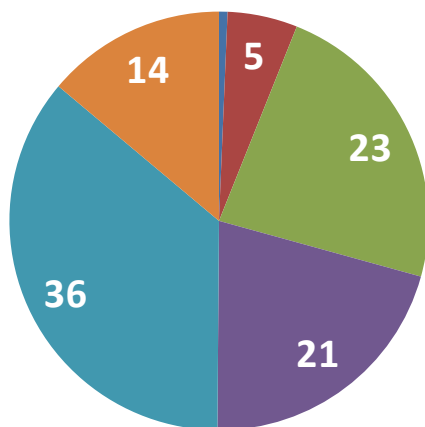
Δείκτης Καταναλωτικής Εμπιστοσύνης



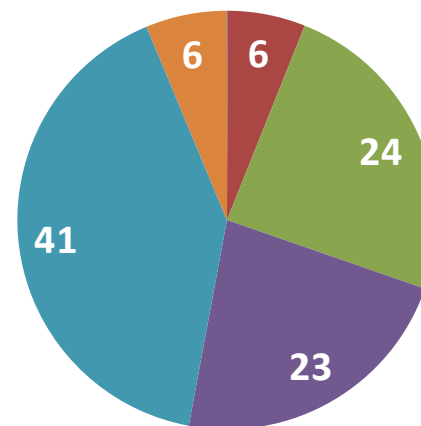
Βελτίωση μετά από ένα δίμηνο διόρθωσης του δείκτη
Σταθερότητα στην Ευρωζώνη , οριακή άνοδος στην ΕΕ
Δείκτης: -50,9 (από -55,8) μονάδες

Μηνιαίες προβλέψεις επόμενων 12 μηνών: μεταβολή οικονομικής κατάστασης νοικοκυριού

■ Οκτώβριος



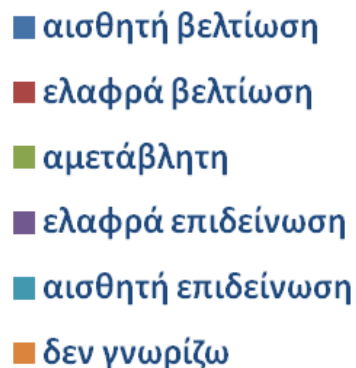
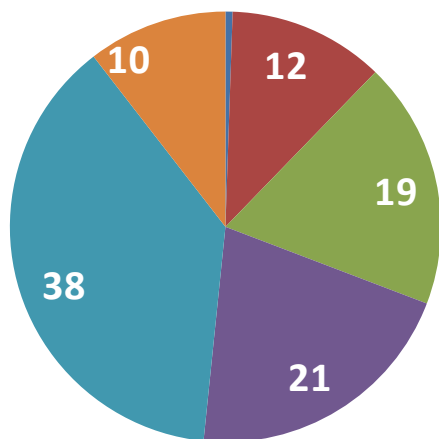
■ Σεπτέμβριος



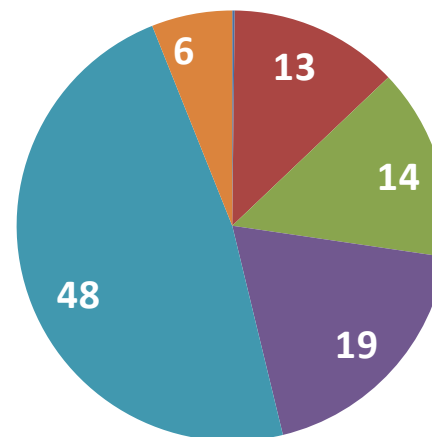
Λιγότερο δυσμενείς προβλέψεις για την οικονομική κατάσταση των νοικοκυριών
Δείκτης: -40,8 (από -46,9) μονάδες

Μηνιαίες προβλέψεις επόμενων 12 μηνών: μεταβολή οικονομικής κατάστασης της χώρας

■ Οκτώβριος



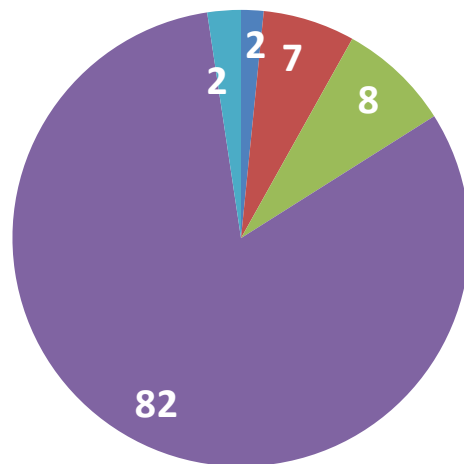
■ Σεπτέμβριος



Καλύτερεύουν και οι προβλέψεις για την οικονομική κατάσταση της χώρας
Δείκτης: -39,4 (από -47,5) μονάδες

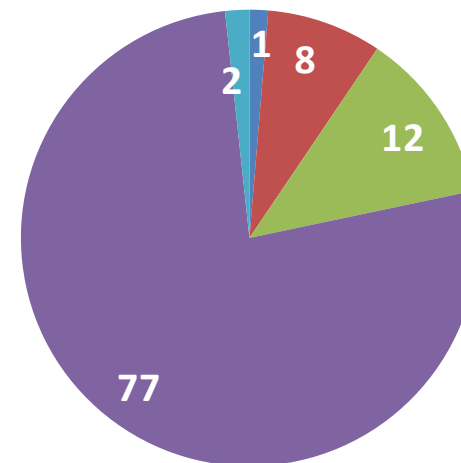
Μηνιαίες προβλέψεις επόμενων 12 μηνών: πρόθεση αποταμίευσης

■ Οκτώβριος



- πολύ πιθανή
- αρκετά πιθανή
- όχι πιθανή
- καθόλου πιθανή
- δεν γνωρίζω

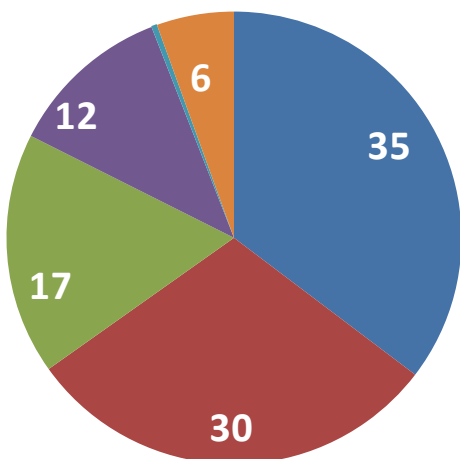
■ Σεπτέμβριος



Στα ίδια, χαμηλά επίπεδα η πρόθεση για αποταμίευση
Δείκτης: -79,3 μονάδες

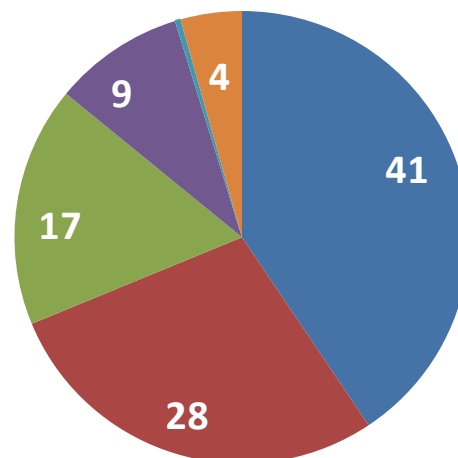
Μηνιαίες προβλέψεις επόμενων 12 μηνών: εξέλιξη της ανεργίας

■ Οκτώβριος



- αισθητή αύξηση
- ελαφρά αύξηση
- αμετάβλητη
- ελαφρά μείωση
- αισθητή μείωση
- δεν γνωρίζω

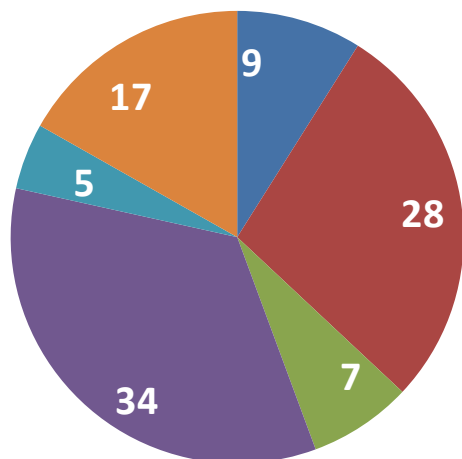
■ Σεπτέμβριος



Ελαφρώς λιγότερο δυσοίωνες οι προβλέψεις για την πορεία της ανεργίας
Δείκτης: +44 (από +49,6) μονάδες

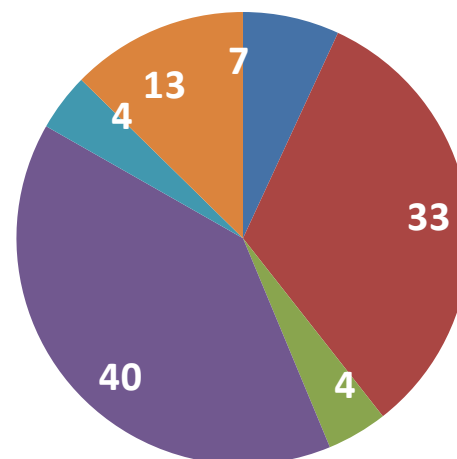
Μηνιαίες προβλέψεις επόμενων 12 μηνών: εξέλιξη των τιμών

■ Οκτώβριος



- αύξηση με ταχύτερο ρυθμό
- αύξηση με τον ίδιο ρυθμό
- αύξηση με βραδύτερο ρυθμό
- σχεδόν αμετάβλητες
- μείωση
- δεν γνωρίζω

■ Σεπτέμβριος



Εξομαλύνονται οι αποπληθωριστικές προσδοκίες των καταναλωτών
Δείκτης: 0 (από -4,7) μονάδες

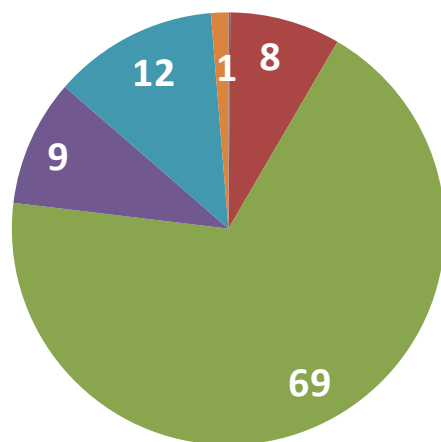
Μηνιαίες προβλέψεις επόμενων 12 μηνών: πρόθεση για μείζονες αγορές



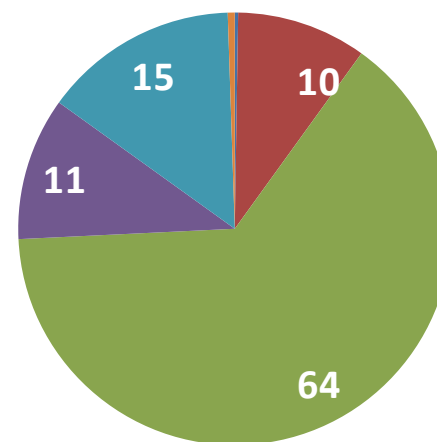
Μικρή αποκλιμάκωση της αρνητικής διάθεσης για μείζονες αγορές
Δείκτης: -55 (από -62,7) μονάδες

Μηνιαίες εκτιμήσεις: Αποτίμηση οικονομικής κατάστασης των νοικοκυριών

■ Οκτώβριος



■ Σεπτέμβριος

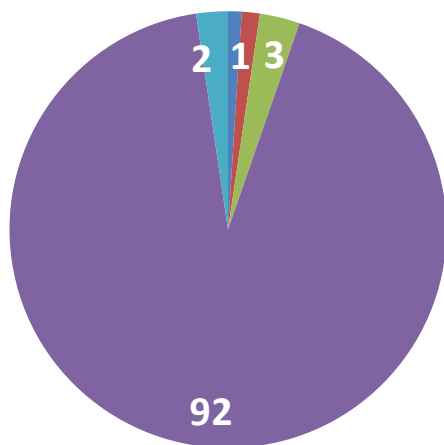


- αποταμιεύουμε πολύ
- αποταμιεύουμε λίγο
- μόλις τα βγάζουμε πέρα
- αντλούμε από τις αποταμιεύσεις μας
- έχουμε χρεωθεί
- δεν γνωρίζω

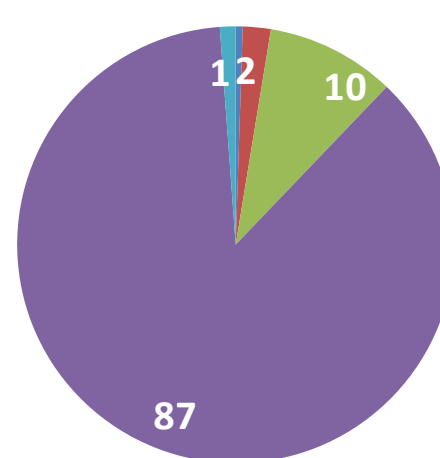
Περαιτέρω αύξηση του ποσοστού εκείνων που δηλώνουν ότι «μόλις τα βγάζουν πέρα»

Τριμηνιαίες προβλέψεις επόμενων 12 μηνών: αγορά αυτοκινήτου

■ Οκτώβριος



■ Ιούλιος

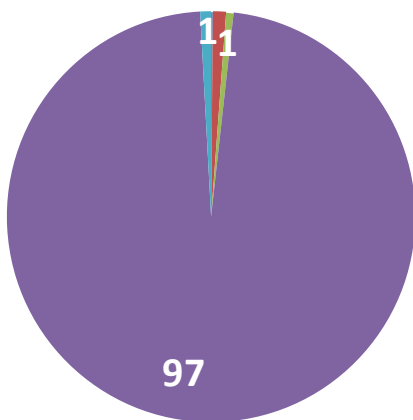


- πολύ πιθανό
- αρκετά πιθανό
- όχι πιθανό
- καθόλου πιθανό
- δεν γνωρίζω

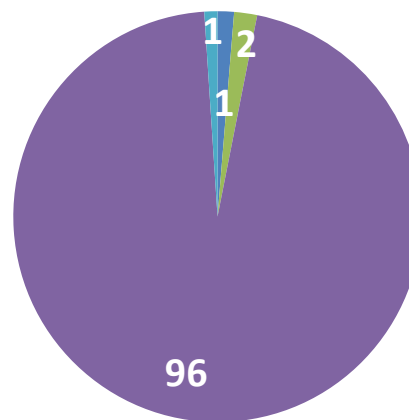
Μικρή κάμψη στην πρόθεση αγοράς αυτοκινήτου
Δείκτης: -90,2 (από -88,8) μονάδες

Τριμηνιαίες προβλέψεις επόμενων 12 μηνών: αγορά ή κατασκευή κατοικίας

■ Οκτώβριος



■ Ιούλιος

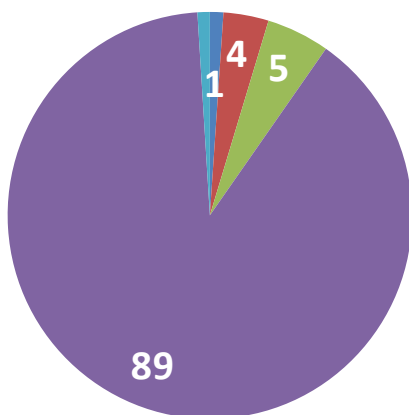


- ναι, οπωσδήποτε
- ίσως
- μάλλον όχι
- όχι
- δεν γνωρίζω

Στα ίδια επίπεδα η πρόθεση αγοράς ή κατασκευής κατοικίας
Δείκτης: -95,5 μονάδες

Τριμηνιαίες προβλέψεις επόμενων 12 μηνών: βελτίωση ή ανανέωση κατοικίας

■ Οκτώβριος



■ πολύ πιθανό

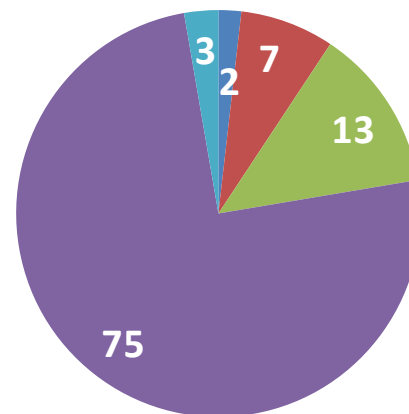
■ αρκετά πιθανό

■ όχι πιθανό

■ καθόλου πιθανό

■ δεν γνωρίζω

■ Ιούλιος



Σημαντική επιδείνωση στην πρόθεση πραγματοποίησης σημαντικών δαπανών για βελτίωση / ανανέωση της κατοικίας

Δείκτης: -88,3 (από -77,6) μονάδες