



# ΕΡΕΥΝΑ ΚΑΤΑΝΑΛΩΤΙΚΗΣ ΕΜΠΙΣΤΟΣΥΝΗΣ

Έρευνες Οικονομικής Συγκυρίας

IOBE - DG ECFIN

Οκτώβριος 2015

# Η Έρευνα καταναλωτών της Ευρωπαϊκής Επιτροπής (1)

- Μέρος του **Εναρμονισμένου Προγράμματος Ερευνών της ΕΕ** από το 1972
- Συμπληρώνει την **έρευνα των επιχειρήσεων**, με πληροφόρηση για την **πλευρά της ζήτησης**
- **Σκοπός έρευνας**
  - συλλογή πληροφοριών για τις προθέσεις των νοικοκυριών για δαπάνη και αποταμίευση
  - αξιολόγηση της αντίληψής τους για τους παράγοντες που επηρεάζουν τις αποφάσεις τους.

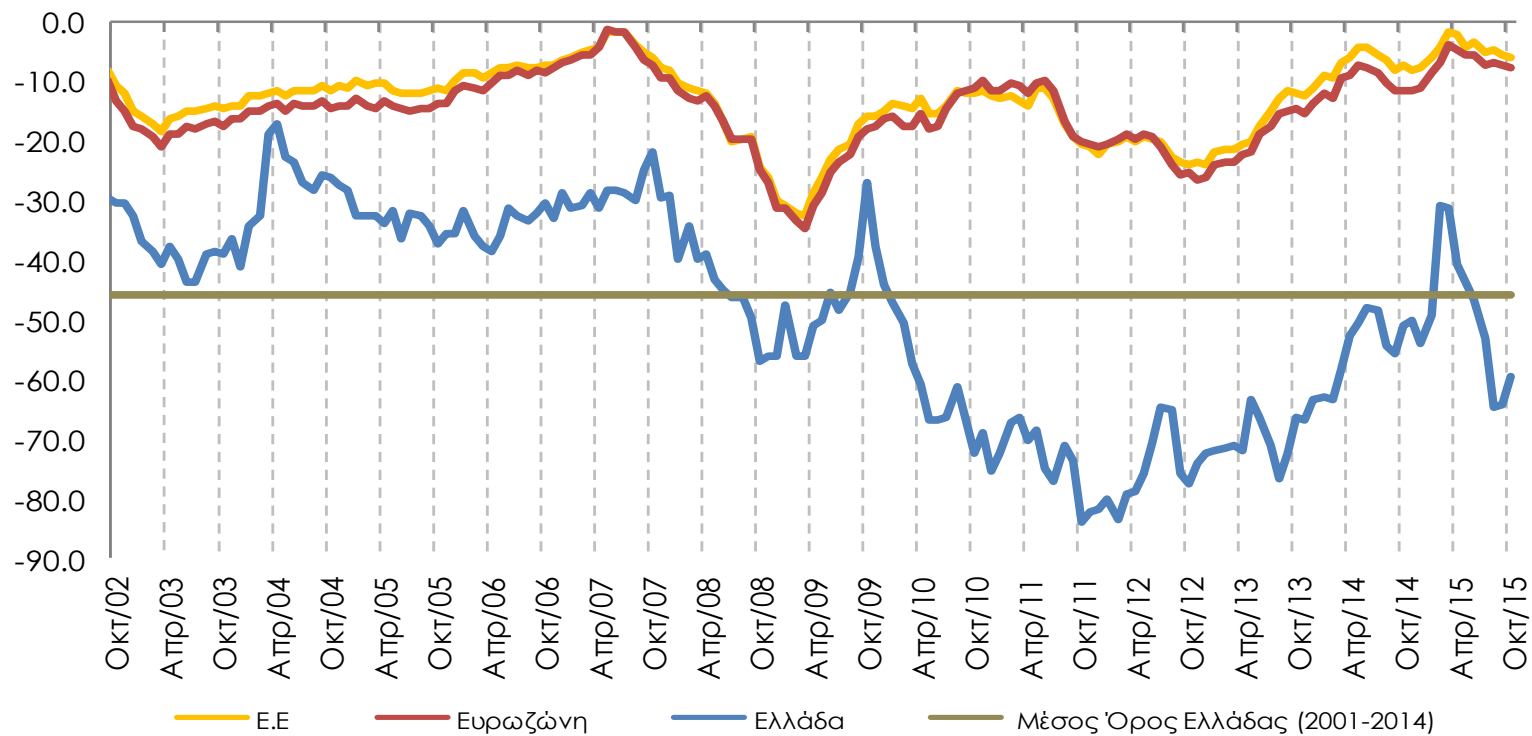
## Η Έρευνα καταναλωτών της Ευρωπαϊκής Επιτροπής (2)

- Η Έρευνα καλύπτει ένα ευρύ φάσμα ερωτήσεων
  - Εκτίμηση / πρόβλεψη οικονομικής κατάστασης νοικοκυριού, τους τελευταίους / προσεχείς 12 μήνες
  - Εκτίμηση / πρόβλεψη γενικής οικονομικής κατάστασης χώρας τους τελευταίους / προσεχείς 12 μήνες
  - Εκτίμηση / πρόβλεψη επιπέδου τιμών, τους τελευταίους / προσεχείς 12 μήνες
  - Πρόβλεψη επιπέδου ανεργίας τους προσεχείς 12 μήνες
  - Εκτίμηση τρεχουσών κυρίων αγορών αγαθών διάρκειας και πρόθεση αγοράς τους επόμενους 12 μήνες
  - Τρέχον επίπεδο αποταμίευσης και πρόθεση αποταμίευσης τους προσεχείς 12 μήνες
  - Δυνατότητα αποταμίευσης
  - Πρόθεση αγοράς αυτοκινήτου ή κατοικίας τους προσεχείς 12 μήνες
  - Πρόθεση αγοράς κατοικίας τους προσεχείς 12 μήνες
  - Πρόθεση καταβολής δαπανών για βελτίωση της κατοικίας τους προσεχείς 12 μήνες

## Η Έρευνα καταναλωτών της Ευρωπαϊκής Επιτροπής (3)

- Διεξαγωγή σε μηνιαία βάση, όπως και οι επιχειρηματικές έρευνες, από την οποία προκύπτει ο **Δείκτης Καταναλωτικής Εμπιστοσύνης (ΔΚΕ)**
- Ο **ΔΕΚ** σταθμίζεται στο **συνολικό Δείκτη Οικονομικού Κλίματος της ΕΕ** με συντελεστή στάθμισης 20% (Βιομηχανία: 40%, Υπηρεσίες: 30%, Κατασκευές: 5%, Λιανικό Εμπόριο: 5%).
- Διεξαγωγή των εναρμονισμένων κοινοτικών ερευνών συγκυρίας στην Ελλάδα **αποκλειστικά από το IOBE**
- Ανάλυση στο μηνιαίο δελτίο του IOBE: [www.iobe.gr](http://www.iobe.gr)

# Δείκτης Καταναλωτικής Εμπιστοσύνης



**# Ήπια καλύτερευση της εμπιστοσύνης των καταναλωτών:**

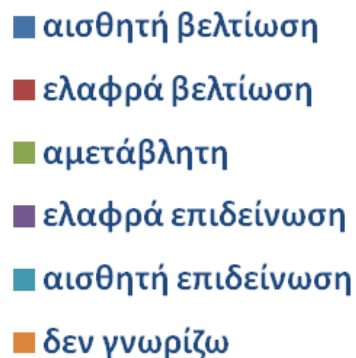
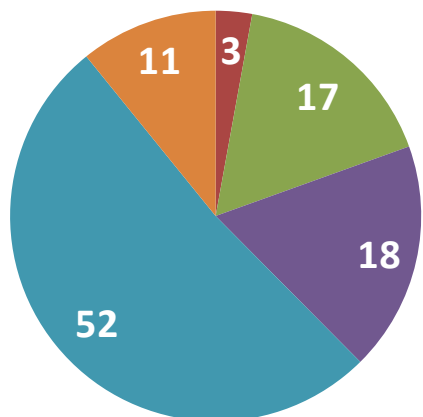
# Δείκτης: -59,6 (από -64,2) μονάδες

**# Ο μέσος δείκτης σε ΕΕ και Ευρωζώνη:**

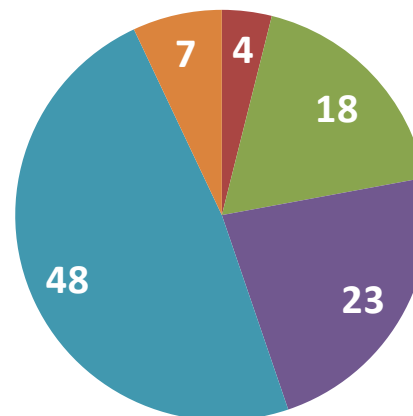
#-5,7 (από -5,5) και -7,7 (από -7,1) μονάδες αντίστοιχα

# Μηνιαίες προβλέψεις επόμενων 12 μηνών: μεταβολή οικονομικής κατάστασης νοικοκυριού

## ■ Σεπτέμβριος



## ■ Οκτώβριος

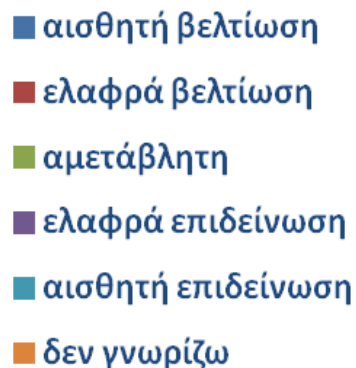
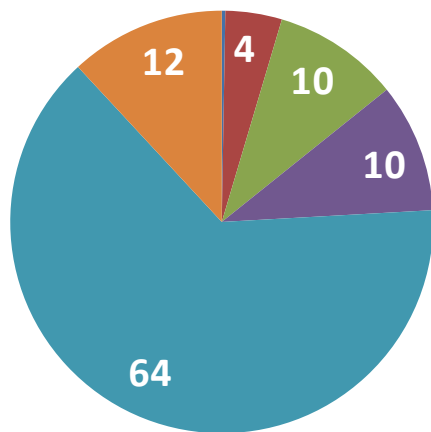


Στα ίδια, χαμηλά επίπεδα οι προβλέψεις για την οικονομική κατάσταση των νοικοκυριών

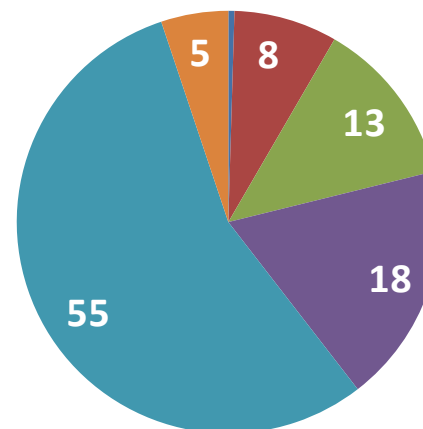
Δείκτης: -52,7 (από -52,4) μονάδες

# Μηνιαίες προβλέψεις επόμενων 12 μηνών: μεταβολή οικονομικής κατάστασης της χώρας

## ■ Σεπτέμβριος



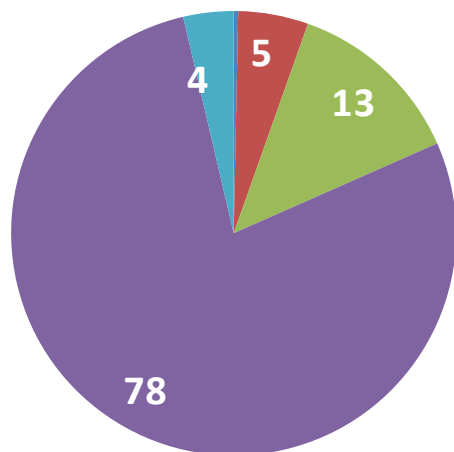
## ■ Οκτώβριος



**Ανάκαμψη στο δείκτη προβλέψεων για την οικονομική κατάσταση της χώρας**  
Δείκτης: -54,8 (από -57,8) μονάδες

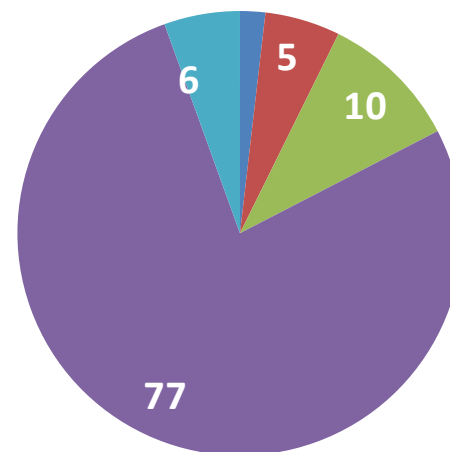
## Μηνιαίες προβλέψεις επόμενων 12 μηνών: πρόθεση αποταμίευσης

### ■ Σεπτέμβριος



■ πολύ πιθανή  
■ αρκετά πιθανή  
■ όχι πιθανή  
■ καθόλου πιθανή  
■ δεν γνωρίζω

### ■ Οκτώβριος


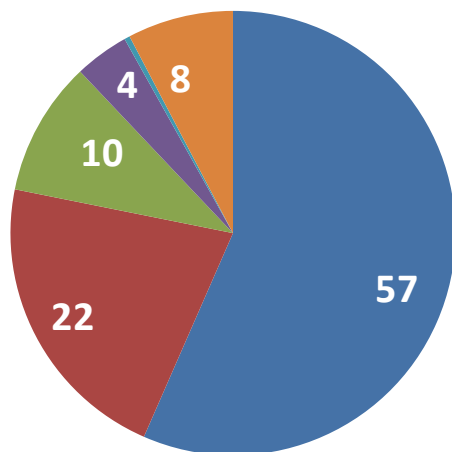


**Ενισχύεται ελαφρώς η πρόθεση για αποταμίευση**  
Δείκτης: -75,5 (από -81,5) μονάδες

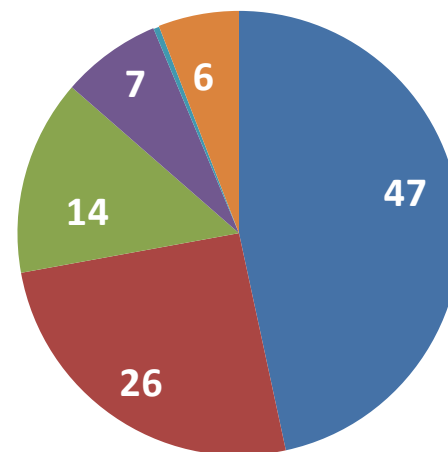


# Μηνιαίες προβλέψεις επόμενων 12 μηνών: εξέλιξη της ανεργίας

■ Σεπτέμβριος



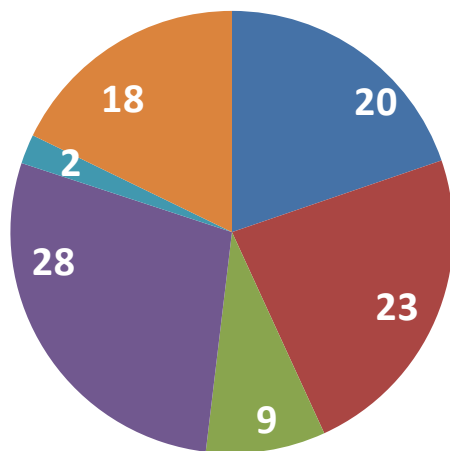
■ Οκτώβριος



Λιγότερο δυσμενείς προβλέψεις για την πορεία της ανεργίας  
Δείκτης: +55,3 (από +65) μονάδες

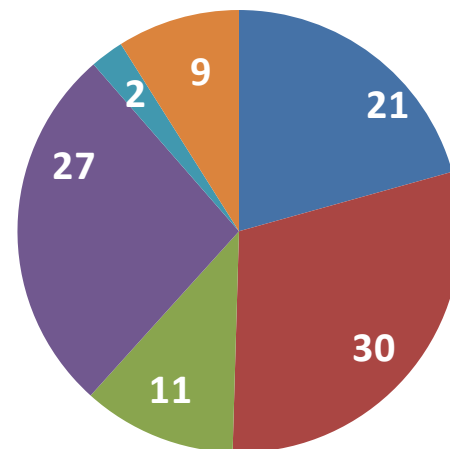
# Μηνιαίες προβλέψεις επόμενων 12 μηνών: εξέλιξη των τιμών

## ■ Σεπτέμβριος



- αύξηση με ταχύτερο ρυθμό
- αύξηση με τον ίδιο ρυθμό
- αύξηση με βραδύτερο ρυθμό
- σχεδόν αμετάβλητες
- μείωση
- δεν γνωρίζω

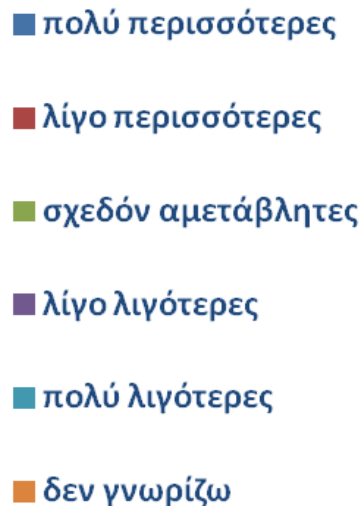
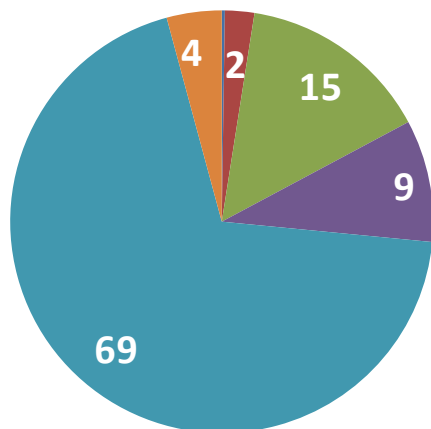
## ■ Οκτώβριος



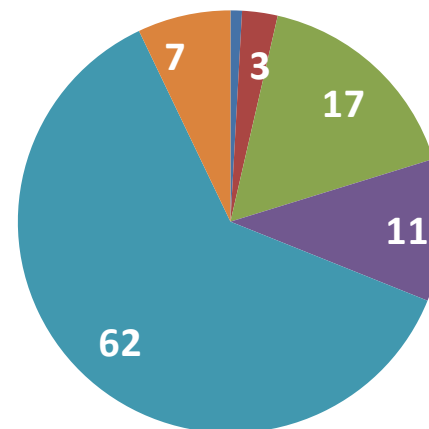
Εντείνονται οι πληθωριστικές προβλέψεις των καταναλωτών  
Δείκτης: +15,8 (από +11,1) μονάδες

## Μηνιαίες προβλέψεις επόμενων 12 μηνών: πρόθεση για μείζονες αγορές

### ■ Σεπτέμβριος



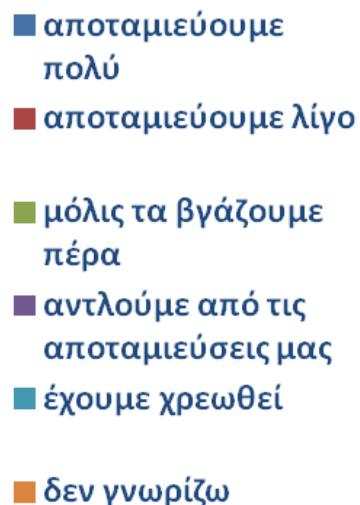
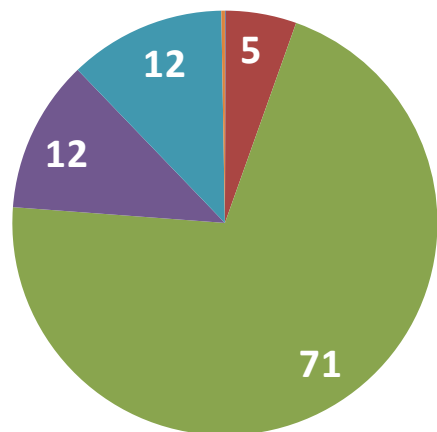
### ■ Οκτώβριος



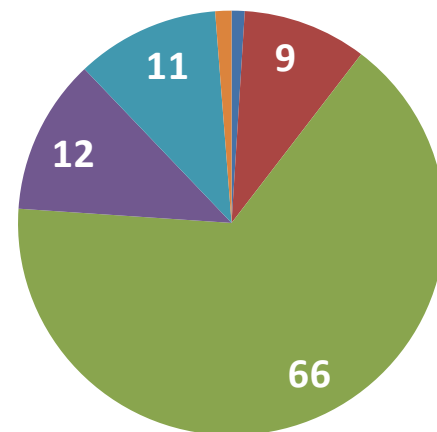
Λιγότερο υποτονική η πρόθεση για μείζονες αγορές  
Δείκτης: -65,4 (από -73,1) μονάδες

# Μηνιαίες εκτιμήσεις: Αποτίμηση οικονομικής κατάστασης των νοικοκυριών

## ■ Σεπτέμβριος



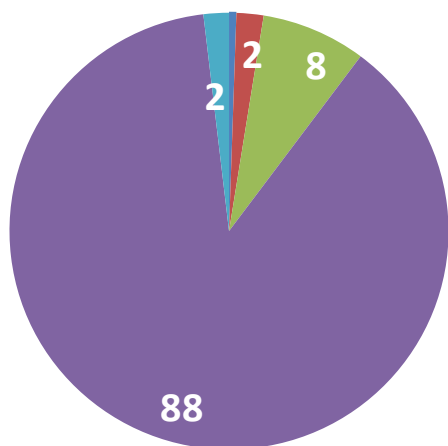
## ■ Οκτώβριος



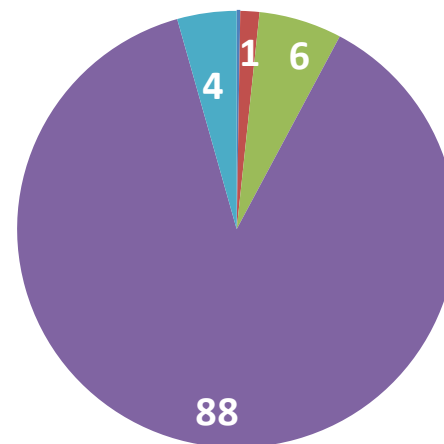
- Αύξηση του ποσοστού των νοικοκυριών που δηλώνουν ότι αποταμιεύουν

# Τριμηνιαίες προβλέψεις επόμενων 12 μηνών: αγορά αυτοκινήτου

## ■ Ιούλιος



## ■ Οκτώβριος



■ πολύ πιθανό

■ αρκετά πιθανό

■ όχι πιθανό

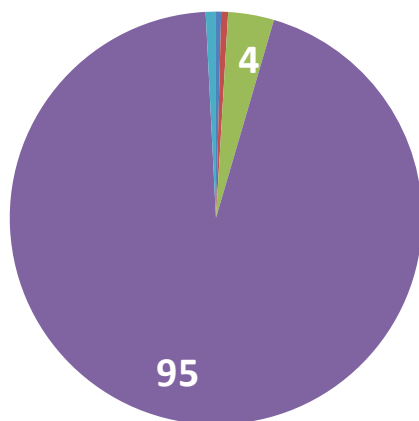
■ καθόλου πιθανό

■ δεν γνωρίζω

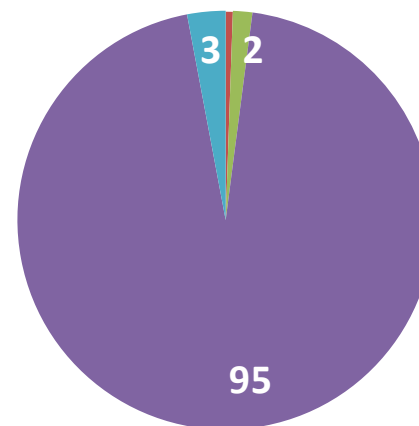
Λιγότερο αρνητική η πρόθεση αγοράς αυτοκινήτου  
Δείκτης: -89 (από -91,3) μονάδες

# Τριμηνιαίες προβλέψεις επόμενων 12 μηνών: αγορά ή κατασκευή κατοικίας

## ■ Ιούλιος



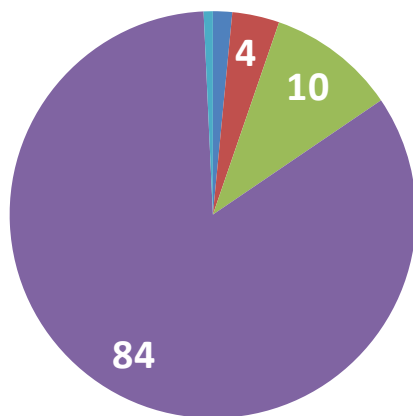
## ■ Οκτώβριος



Ανοδικά κινείται και η πρόθεση αγοράς ή κατασκευής κατοικίας  
Δείκτης: -94,3 (από -95,9) μονάδες

# Τριμηνιαίες προβλέψεις επόμενων 12 μηνών: βελτίωση ή ανανέωση κατοικίας

## ■ Ιούλιος



■ πολύ πιθανό

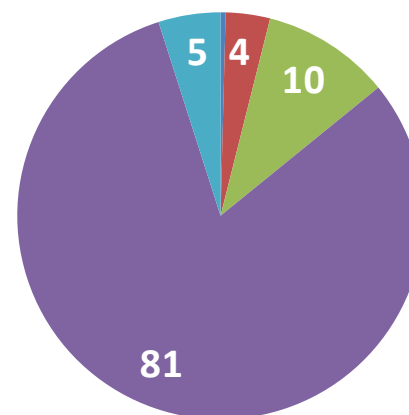
■ αρκετά πιθανό

■ όχι πιθανό

■ καθόλου πιθανό

■ δεν γνωρίζω

## ■ Οκτώβριος



Σε λιγότερο δυσμενή επίπεδα η πρόθεση πραγματοποίησης σημαντικών δαπανών για βελτίωση / ανανέωση της κατοικίας

Δείκτης: -84,5 (από -87,7) μονάδες