

# ΕΡΕΥΝΑ ΚΑΤΑΝΑΛΩΤΙΚΗΣ ΕΜΠΙΣΤΟΣΥΝΗΣ



Έρευνες  
Οικονομικής  
Συγκυρίας

IOBE - Directorate  
General for  
Economic and  
Financial Affairs

Οκτώβριος 2017

# Έρευνα καταναλωτών Ευρωπαϊκής Επιτροπής (1)

- Μέρος του **Εναρμονισμένου Προγράμματος Ερευνών της ΕΕ** από το 1972
- Συμπληρώνει την **έρευνα των επιχειρήσεων**, με πληροφόρηση για την **πλευρά της ζήτησης**
- Σκοπός έρευνας
  - συλλογή πληροφοριών για τις προθέσεις των νοικοκυριών για δαπάνη και αποταμίευση
  - αξιολόγηση της αντίληψής τους για τους παράγοντες που επηρεάζουν τις αποφάσεις τους.

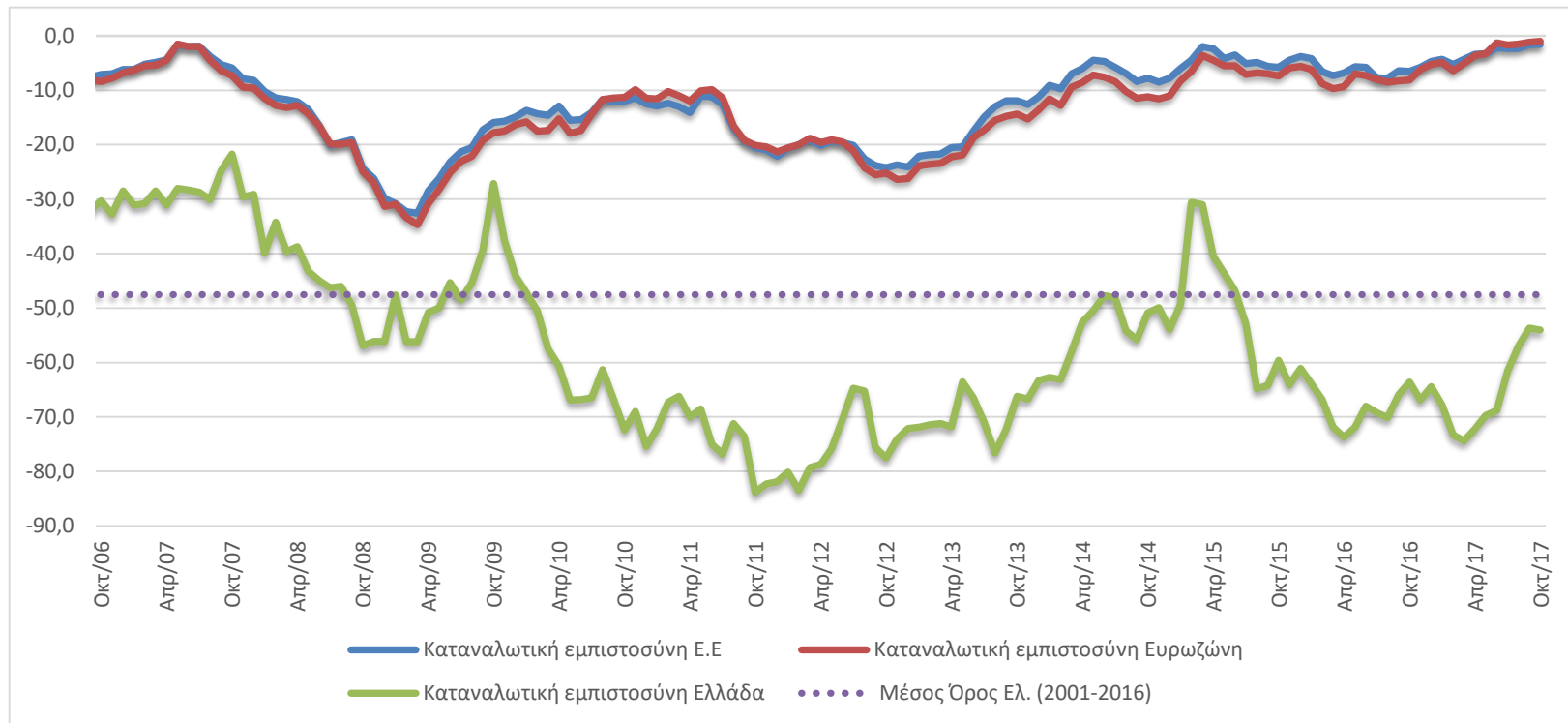
## Έρευνα καταναλωτών Ευρωπαϊκής Επιτροπής (2)

- Η Έρευνα καλύπτει ένα ευρύ φάσμα ερωτήσεων
  - Εκτίμηση / πρόβλεψη **οικονομικής κατάστασης νοικοκυριού**, τους τελευταίους / προσεχείς 12 μήνες
  - Εκτίμηση / πρόβλεψη γενικής **οικονομικής κατάστασης χώρας** τους τελευταίους / προσεχείς 12 μήνες
  - Εκτίμηση / πρόβλεψη **επιπέδου τιμών**, τους τελευταίους / προσεχείς 12 μήνες
  - Πρόβλεψη **επιπέδου ανεργίας** τους προσεχείς 12 μήνες
  - Εκτίμηση τρεχουσών κυρίων αγορών αγαθών διάρκειας και **πρόθεση αγοράς** τους επόμενους 12 μήνες
  - Τρέχον επίπεδο αποταμίευσης και **πρόθεση αποταμίευσης** τους προσεχείς 12 μήνες
  - **Δυνατότητα αποταμίευσης**
  - Πρόθεση **αγοράς αυτοκινήτου** ή κατοικίας τους προσεχείς 12 μήνες
  - Πρόθεση **αγοράς κατοικίας** τους προσεχείς 12 μήνες
  - Πρόθεση καταβολής δαπανών για **βελτίωση της κατοικίας** τους προσεχείς 12 μήνες

## Έρευνα καταναλωτών Ευρωπαϊκής Επιτροπής (3)

- Διεξαγωγή σε μηνιαία βάση, όπως και οι επιχειρηματικές έρευνες, από την οποία προκύπτει ο **Δείκτης Καταναλωτικής Εμπιστοσύνης (ΔΚΕ)**
- Ο **ΔΚΕ** σταθμίζεται στο **συνολικό Δείκτη Οικονομικού Κλίματος της ΕΕ** με συντελεστή στάθμισης 20% (Βιομηχανία: 40%, Υπηρεσίες: 30%, Κατασκευές: 5%, Λιανικό Εμπόριο: 5%).
- Διεξαγωγή των εναρμονισμένων κοινοτικών ερευνών συγκυρίας στην Ελλάδα **αποκλειστικά από το IOBE**
- Αναλυτική παρουσίαση στο μηνιαίο δελτίο του IOBE: <http://iobe.gr/>

# Δείκτης καταναλωτικής εμπιστοσύνης



## Αμετάβλητη η καταναλωτική εμπιστοσύνη

# Δείκτης: -54 (από -53,7) μονάδες

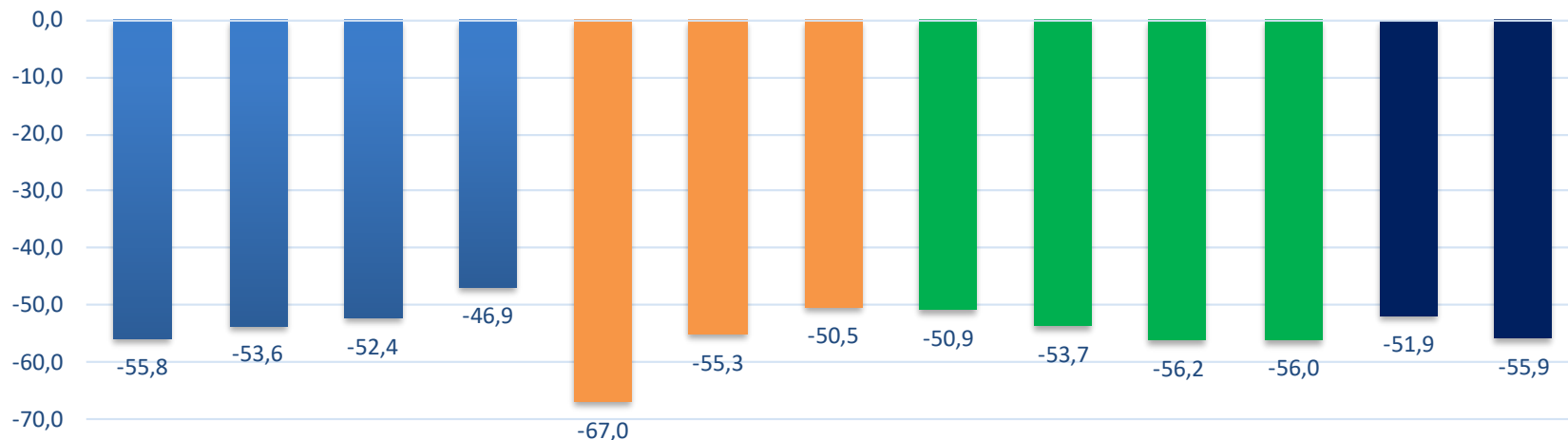
**Οι μέσοι ευρωπαϊκοί δείκτες βελτιώνονται, τόσο σε επίπεδο ΕΕ όσο και Ευρωζώνης**

# Δείκτες: -1,6 και -1 (από -1,2) μονάδες

# ΔΕΙΚΤΗΣ ΚΑΤΑΝΑΛΩΤΙΚΗΣ ΕΜΠΙΣΤΟΥΝΗΣ ΑΝΑ ΒΑΣΙΚΗ ΔΗΜΟΓΡΑΦΙΚΗ ΚΑΤΗΓΟΡΙΑ

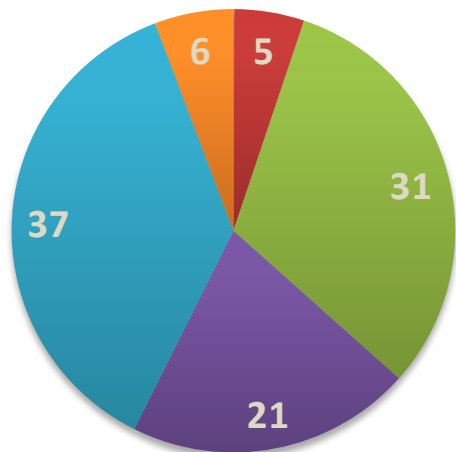
Μηνιαίες  
εκτιμήσεις

## ΔΕΙΚΤΗΣ ΚΑΤΑΝΑΛΩΤΙΚΗΣ ΕΜΠΙΣΤΟΣΥΝΗΣ

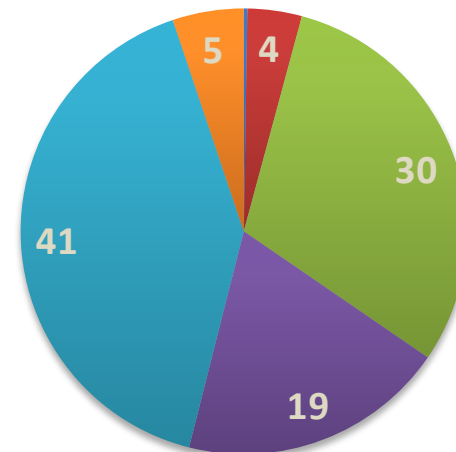


1ο τεταρτ.	2ο τεταρτ.	3ο τεταρτ.	4ο τεταρτ.	Πρωτοβάθμια	Δευτεροβάθμια	Ανώτερο	15-29	30-49	50-64	65+	Άντρες	Γυναίκες
Εισοδηματικά τεταρτημόρια				Εκπαιδευτικό επίπεδο			Ηλικία				Φύλο	

■ Οκτώβριος



■ Σεπτέμβριος

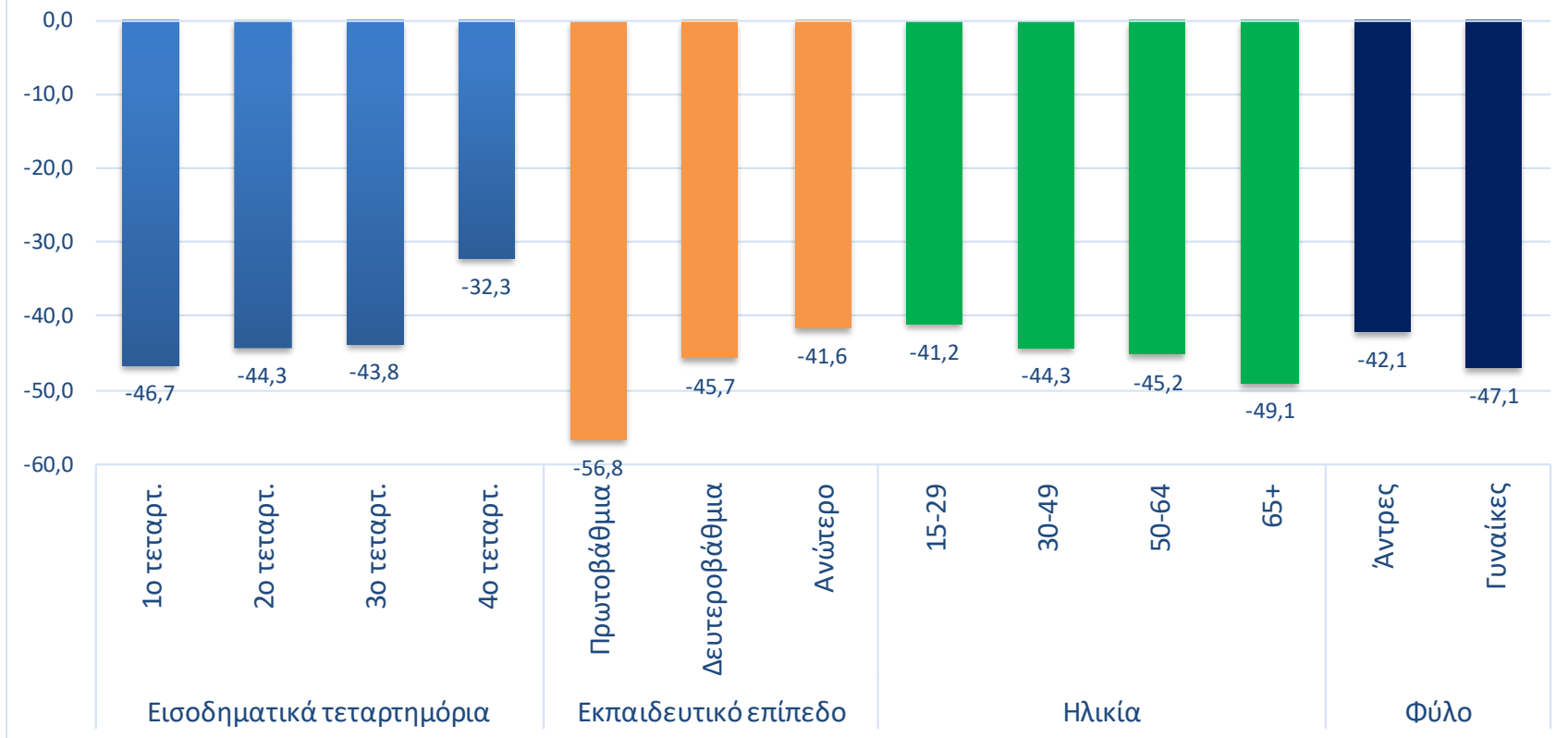


- αισθητή βελτίωση
- ελαφρά βελτίωση
- αμετάβλητη
- ελαφρά επιδείνωση
- αισθητή επιδείνωση
- δεν γνωρίζω

Οριακή βελτίωση στις προβλέψεις για την οικονομική κατάσταση των νοικοκυριών  
# Δείκτης: -44 (από -44,6) μονάδες

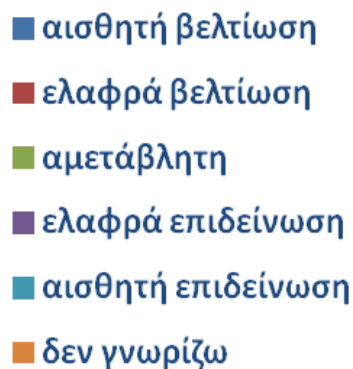
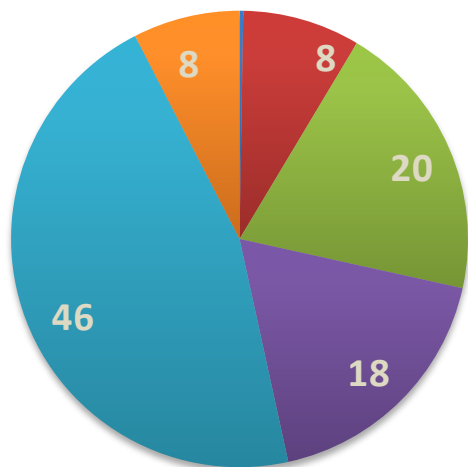
# ΠΡΟΒΛΕΨΕΙΣ ΓΙΑ ΤΗΝ ΟΙΚΟΝΟΜΙΚΗ ΚΑΤΑΣΤΑΣΗ ΤΟΥ ΝΟΙΚΟΚΥΡΙΟΥ ΑΝΑ ΒΑΣΙΚΗ ΔΗΜΟΓΡΑΦΙΚΗ ΚΑΤΗΓΟΡΙΑ

## Προβλέψεις για την οικ. Κατάσταση του νοικοκυριού

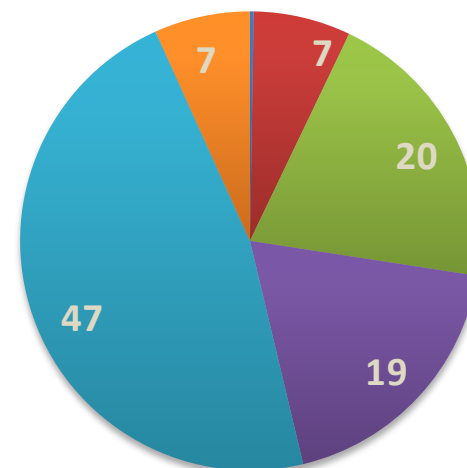




## ■ Οκτώβριος



## ■ Σεπτέμβριος

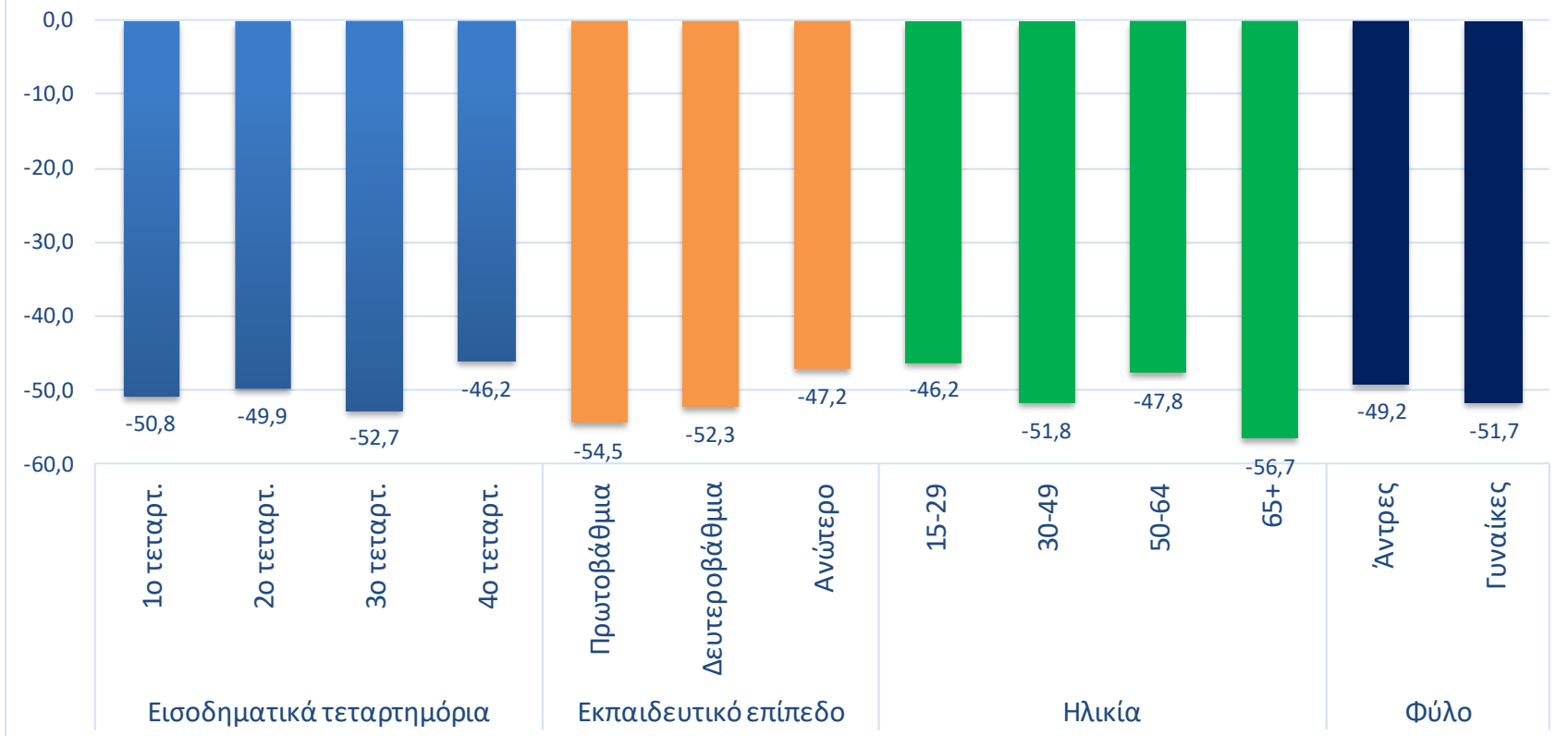


**Επιδείνωση στις προβλέψεις για την οικονομική κατάσταση της χώρας**

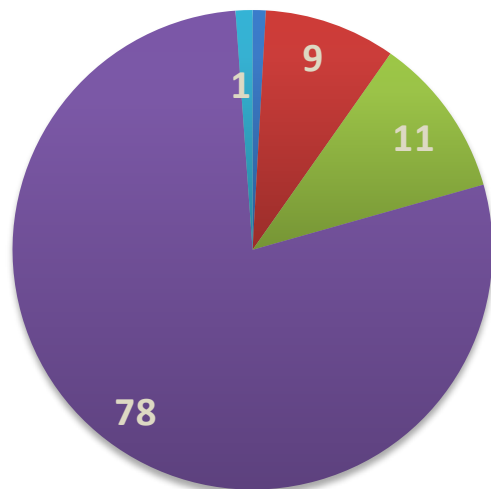
# Δείκτης: -51,2 (από -48,5) μονάδες

# ΠΡΟΒΛΕΨΕΙΣ ΓΙΑ ΤΗΝ ΟΙΚΟΝΟΜΙΚΗ ΚΑΤΑΣΤΑΣΗ ΤΗΣ ΧΩΡΑΣ ΑΝΑ ΒΑΣΙΚΗ ΔΗΜΟΓΡΑΦΙΚΗ ΚΑΤΗΓΟΡΙΑ

## Προβλέψεις για την οικ. Κατάσταση της χώρας

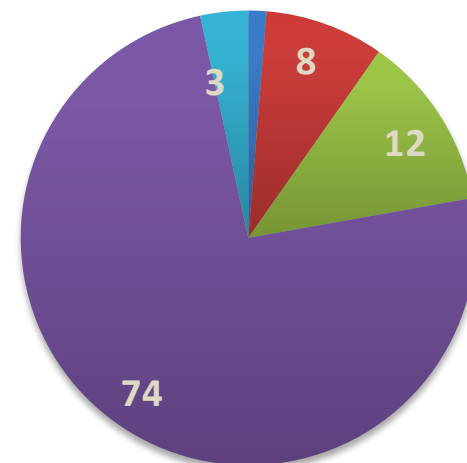


### ■ Οκτώβριος



- πολύ πιθανή
- αρκετά πιθανή
- όχι πιθανή
- καθόλου πιθανή
- δεν γνωρίζω

### ■ Σεπτέμβριος

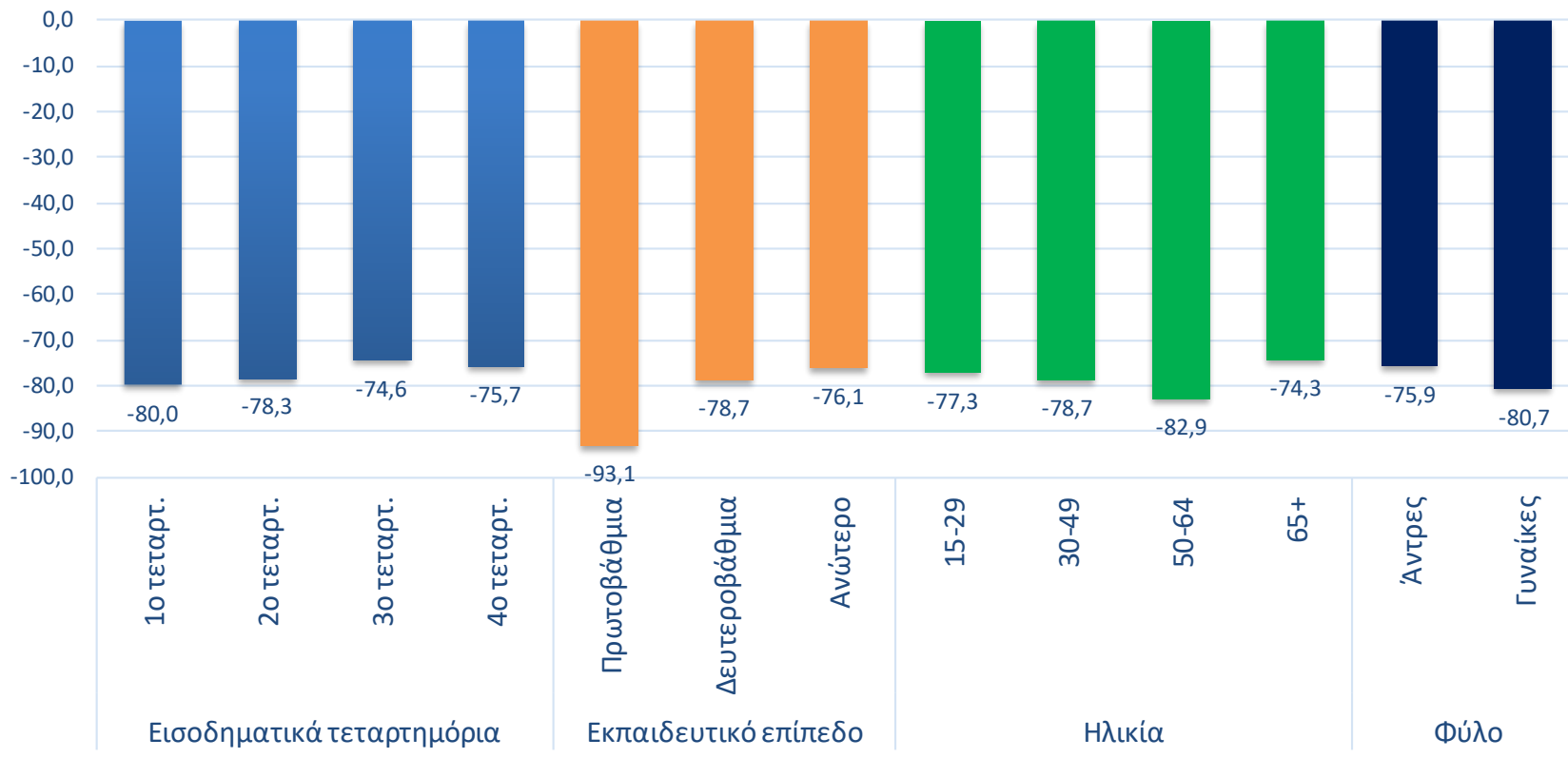


**Χειροτερεύει και η πρόθεση για αποταμίευση**

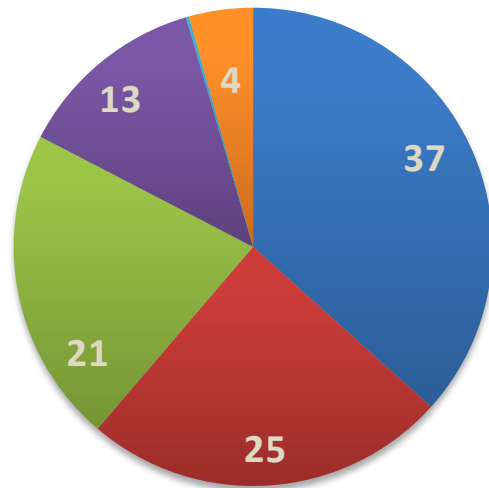
# Δείκτης: -78,6 (από -75,8) μονάδες

# ΠΡΟΒΛΕΨΕΙΣ ΠΑ ΤΗΝ ΠΡΟΘΕΣΗ ΑΠΟΤΑΜΙΕΥΣΗΣ ΑΝΑ ΒΑΣΙΚΗ ΔΗΜΟΓΡΑΦΙΚΗ ΚΑΤΗΓΟΡΙΑ

## Πρόθεση για αποταμίευση

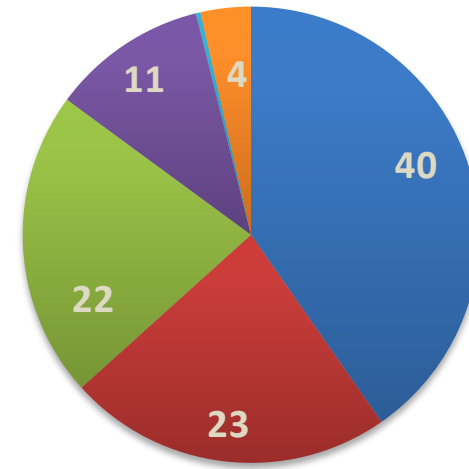


## ■ Οκτώβριος



- αισθητή αύξηση
- ελαφρά αύξηση
- αμετάβλητη
- ελαφρά μείωση
- αισθητή μείωση
- δεν γνωρίζω

## ■ Σεπτέμβριος

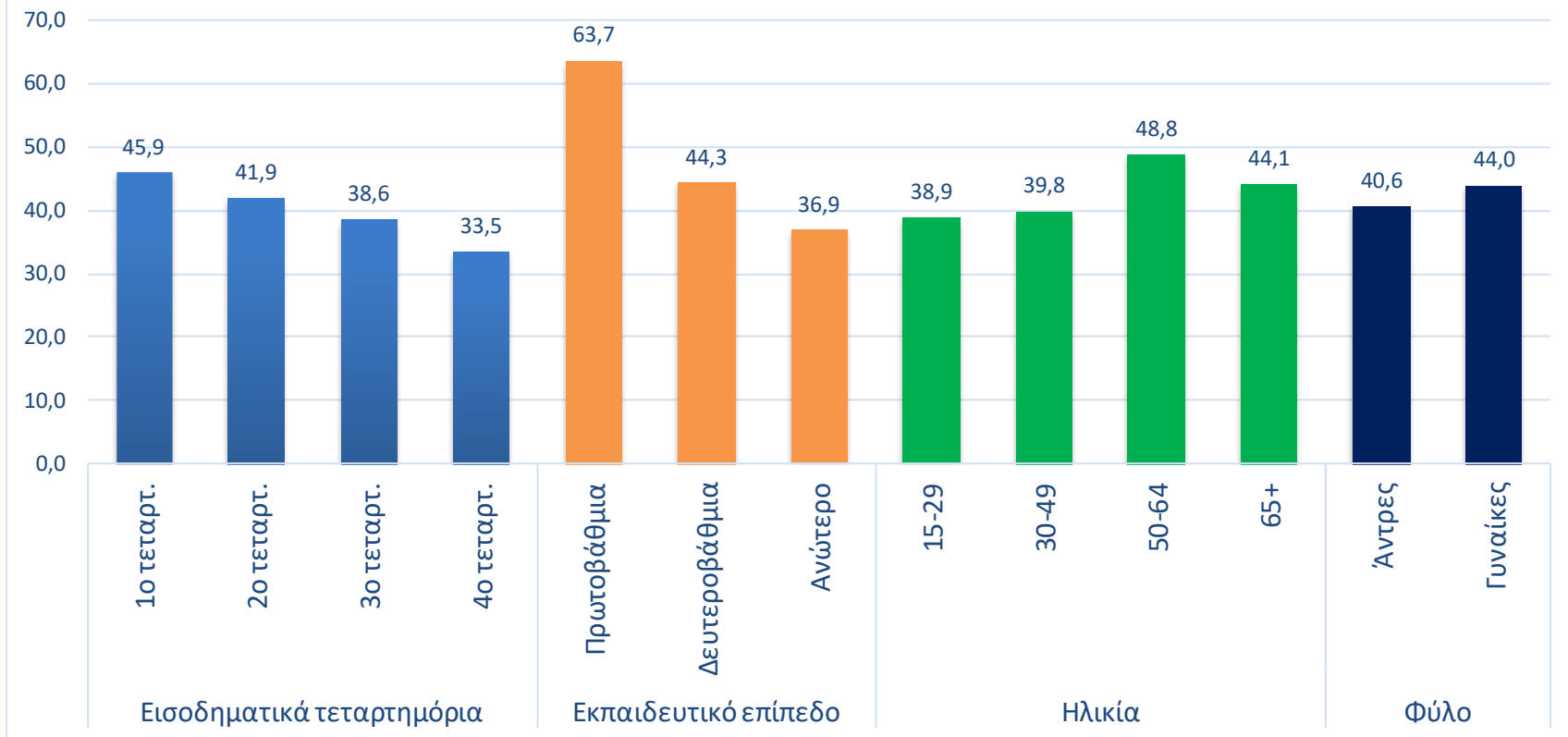


**Λιγότερο απαισιόδοξες προβλέψεις για την πορεία της ανεργίας**

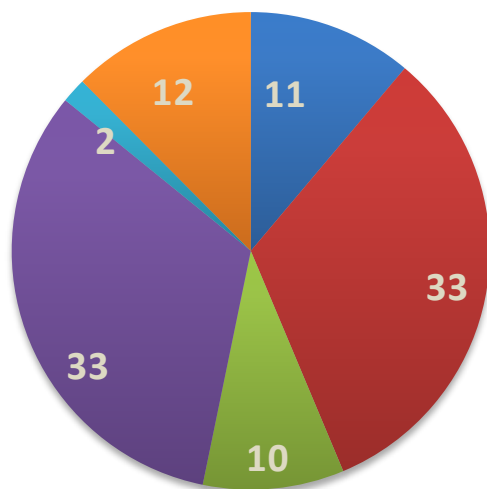
# Δείκτης: +42,3 (από +46) μονάδες

# ΠΡΟΒΛΕΨΕΙΣ ΓΙΑ ΤΗΝ ΕΞΕΛΙΞΗ ΤΗΣ ΑΝΕΡΓΙΑΣ ΑΝΑ ΒΑΣΙΚΗ ΔΗΜΟΓΡΑΦΙΚΗ ΚΑΤΗΓΟΡΙΑ

## Προβλέψεις για την εξέλιξη της ανεργίας

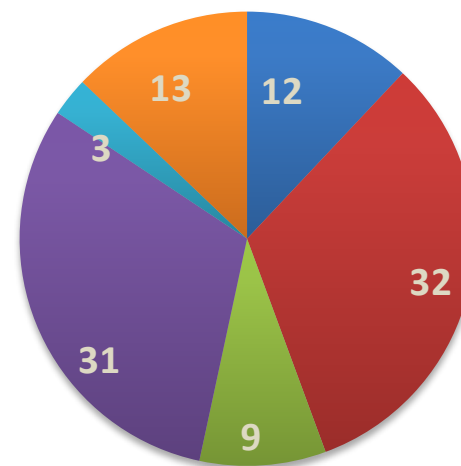


### ■ Οκτώβριος



- αύξηση με ταχύτερο ρυθμό
- αύξηση με τον ίδιο ρυθμό
- αύξηση με βραδύτερο ρυθμό
- σχεδόν αμετάβλητες
- μείωση
- δεν γνωρίζω

### ■ Σεπτέμβριος



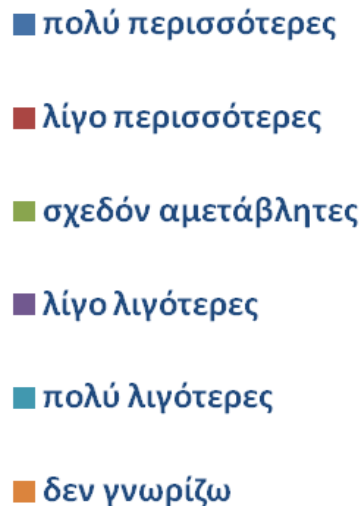
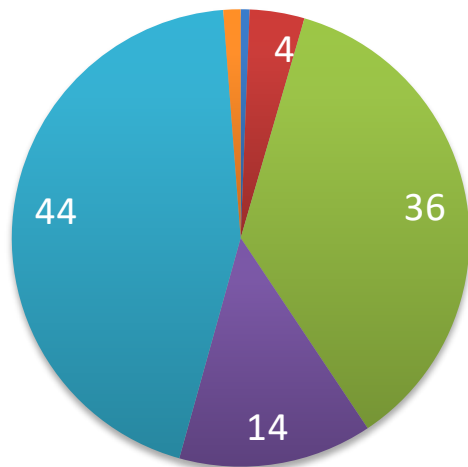
**Λιγότερο απαισιόδοξες προβλέψεις στις πληθωριστικές προσδοκίες**

# Δείκτης: +7,1 (από +8,1) μονάδες

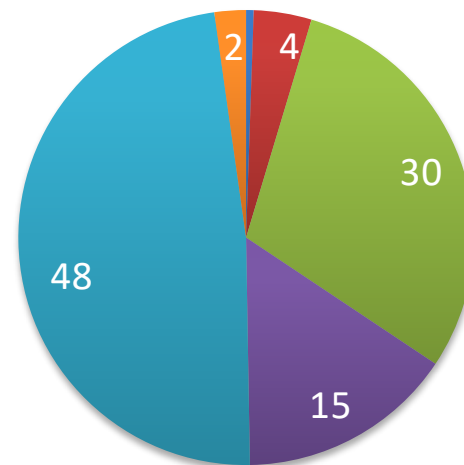
# Πρόθεση για μείζονες αγορές

Μηνιαίες  
προβλέψεις

■ Οκτώβριος



■ Σεπτέμβριος



**Ουσιαστικά αμετάβλητη η πρόθεση για μείζονες αγορές**

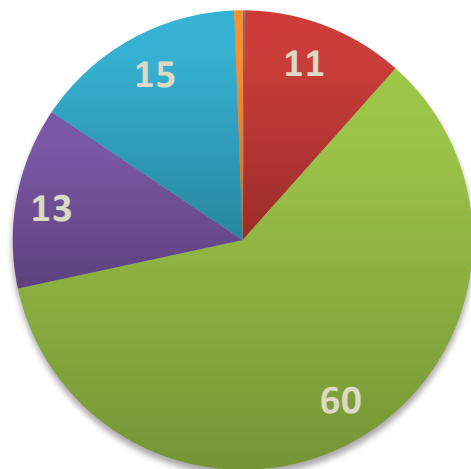
# Δείκτης: -50,5 (από -50,4) μονάδες



# Αποτίμηση οικονομικής κατάστασης των νοικοκυριών

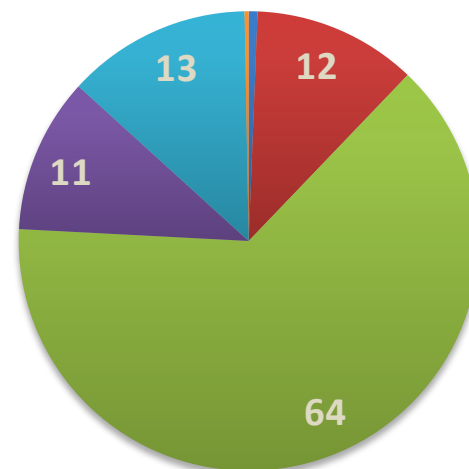
Μηνιαίες  
εκτιμήσεις

■ Οκτώβριος



- αποταμιεύουμε πολύ
- αποταμιεύουμε λίγο
- μόλις τα βγάζουμε πέρα
- αντλούμε από τις αποταμιεύσεις μας
- έχουμε χρεωθεί
- δεν γνωρίζω

■ Σεπτέμβριος


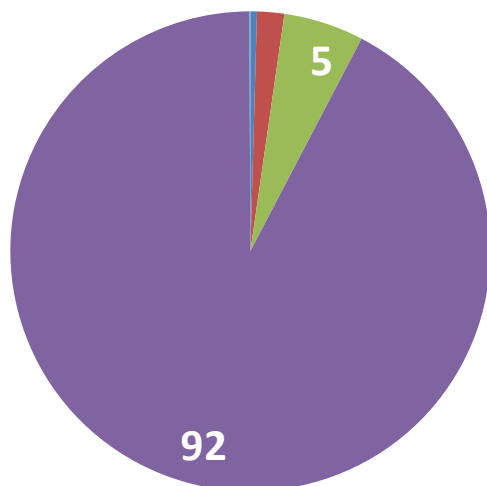


**Μείωση του ποσοστού των καταναλωτών που δηλώνουν ότι μόλις τα βγάζουν πέρα**

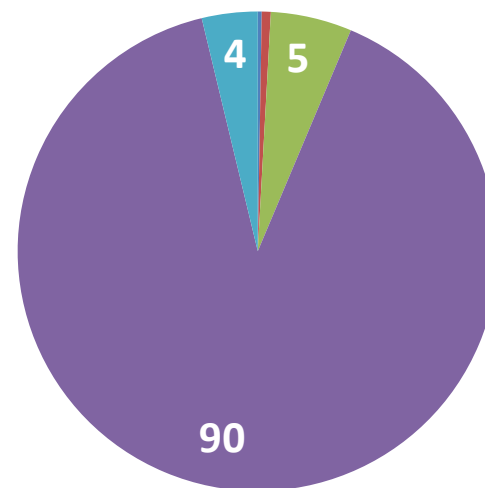
# Πρόθεση αγοράς αυτοκινήτου

Τριμηνιαίες  
προβλέψεις

■ Οκτώβριος

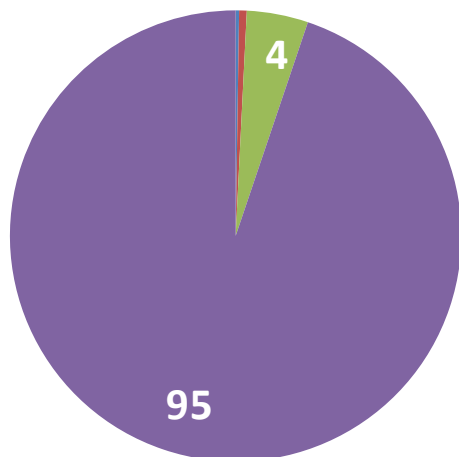


■ Ιούλιος

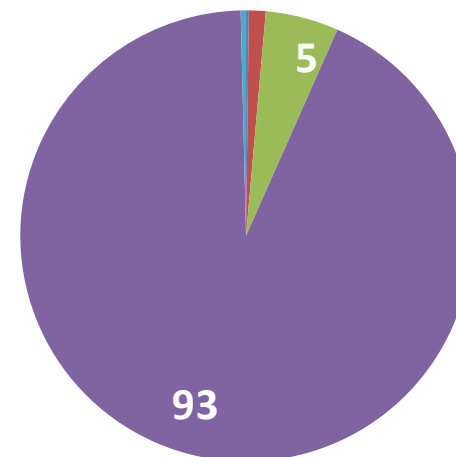


Στο ίδιο επίπεδο με τη μέτρηση Ιουλίου η πρόθεση αγοράς αυτοκινήτου  
# Δείκτης: -93,2 (από -93,3) μονάδες

## ■ Οκτώβριος


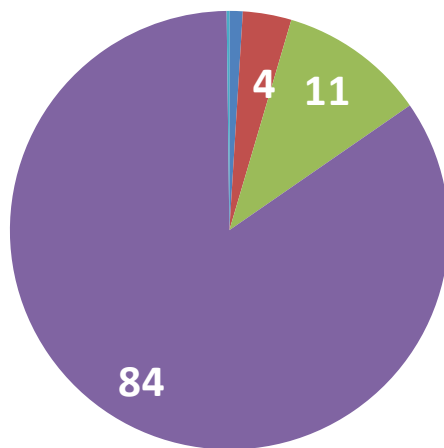


## ■ Ιούλιος

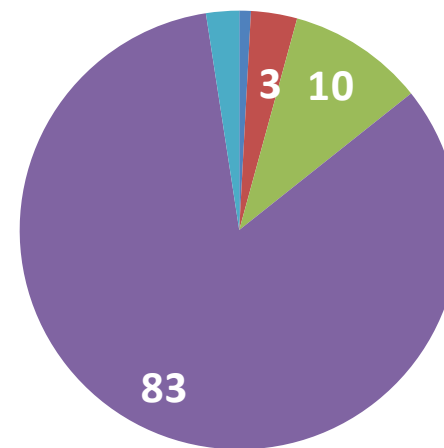


Σε χαμηλότερο επίπεδο σε σχέση με πριν τρεις μήνες η πρόθεση αγοράς ή κατασκευής κατοικίας  
# Δείκτης: -95,7 (από -94,9) μονάδες

## ■ Οκτώβριος



## ■ Ιούλιος



Οριακώς ανοδικά κινείται η πρόθεση πραγματοποίησης σημαντικών δαπανών για βελτίωση / ανανέωση της κατοικίας

# Δείκτης: -90 (από -87,6) μονάδες