




# ΕΡΕΥΝΑ ΚΑΤΑΝΑΛΩΤΙΚΗΣ ΕΜΠΙΣΤΟΣΥΝΗΣ



Έρευνες Οικονομικής Συγκυρίας

IOBE - DG ECFIN

Νοέμβριος 2015

## Έρευνα καταναλωτών Ευρωπαϊκής Επιτροπής (1)

- Μέρος του **Εναρμονισμένου Προγράμματος Ερευνών της ΕΕ** από το 1972
- Συμπληρώνει την **έρευνα των επιχειρήσεων**, με πληροφόρηση για την **πλευρά της ζήτησης**
- Σκοπός έρευνας
  - συλλογή πληροφοριών για τις προθέσεις των νοικοκυριών για δαπάνη και αποταμίευση
  - αξιολόγηση της αντίληψής τους για τους παράγοντες που επηρεάζουν τις αποφάσεις τους.

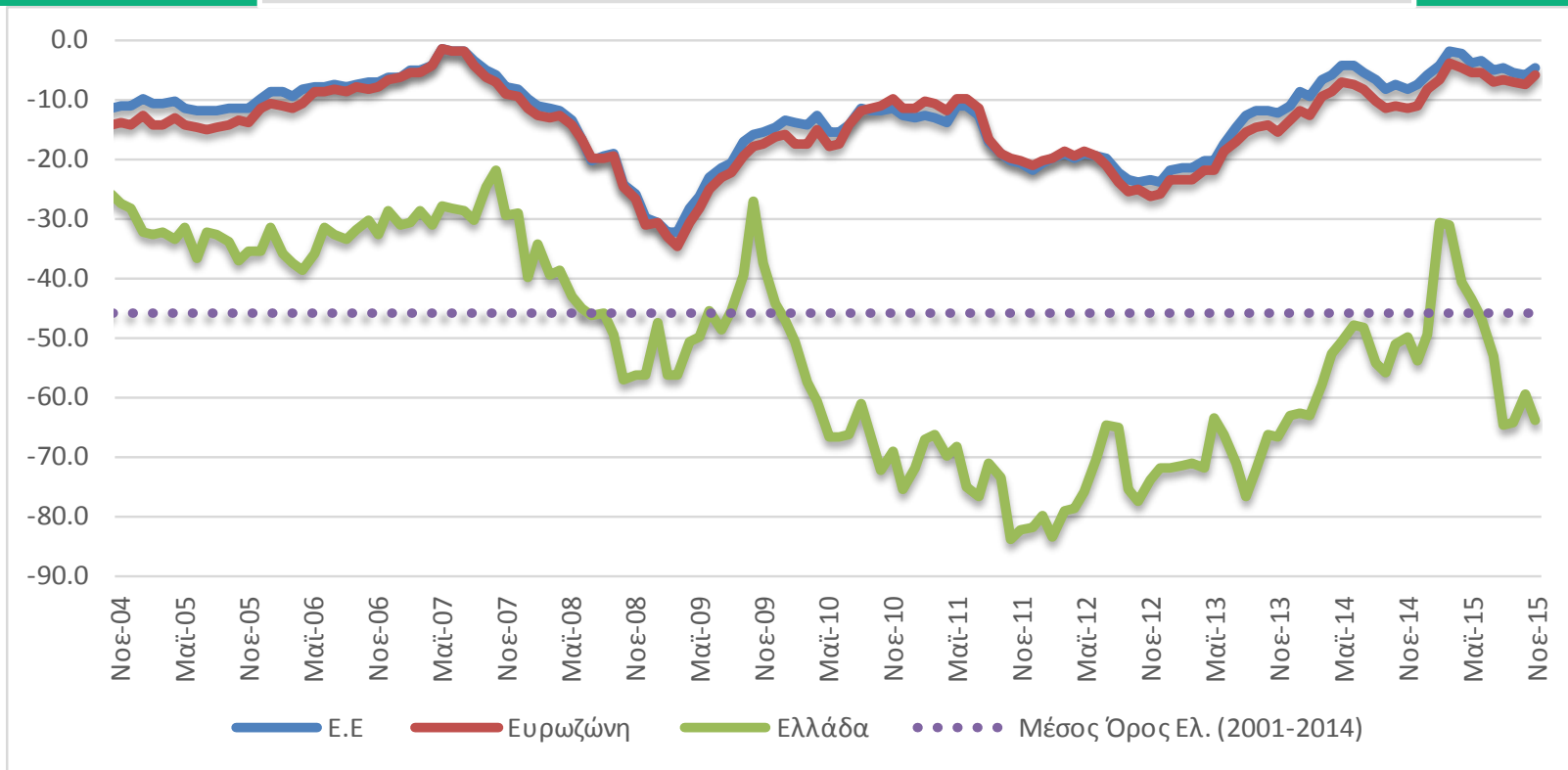
## Έρευνα καταναλωτών Ευρωπαϊκής Επιτροπής (2)

- Η Έρευνα καλύπτει ένα ευρύ φάσμα ερωτήσεων
  - Εκτίμηση / πρόβλεψη **οικονομικής κατάστασης νοικοκυριού**, τους τελευταίους / προσεχείς 12 μήνες
  - Εκτίμηση / πρόβλεψη γενικής **οικονομικής κατάστασης χώρας** τους τελευταίους / προσεχείς 12 μήνες
  - Εκτίμηση / πρόβλεψη **επιπέδου τιμών**, τους τελευταίους / προσεχείς 12 μήνες
  - Πρόβλεψη **επιπέδου ανεργίας** τους προσεχείς 12 μήνες
  - Εκτίμηση τρεχουσών κυρίων αγορών αγαθών διάρκειας και **πρόθεση αγοράς** τους επόμενους 12 μήνες
  - Τρέχον επίπεδο αποταμίευσης και **πρόθεση αποταμίευσης** τους προσεχείς 12 μήνες
  - **Δυνατότητα αποταμίευσης**
  - Πρόθεση **αγοράς αυτοκινήτου** ή κατοικίας τους προσεχείς 12 μήνες
  - Πρόθεση **αγοράς κατοικίας** τους προσεχείς 12 μήνες
  - Πρόθεση καταβολής δαπανών για **βελτίωση της κατοικίας** τους προσεχείς 12 μήνες

## Έρευνα καταναλωτών Ευρωπαϊκής Επιτροπής (3)

- Διεξαγωγή σε μηνιαία βάση, όπως και οι επιχειρηματικές έρευνες, από την οποία προκύπτει ο **Δείκτης Καταναλωτικής Εμπιστοσύνης (ΔΚΕ)**
- Ο **ΔΚΕ** σταθμίζεται στο **συνολικό Δείκτη Οικονομικού Κλίματος της ΕΕ** με συντελεστή στάθμισης 20% (Βιομηχανία: 40%, Υπηρεσίες: 30%, Κατασκευές: 5%, Λιανικό Εμπόριο: 5%).
- Διεξαγωγή των εναρμονισμένων κοινοτικών ερευνών συγκυρίας στην Ελλάδα **αποκλειστικά από το IOBE**
- Ανάλυση στο μηνιαίο δελτίο του IOBE: [www.iobe.gr](http://www.iobe.gr)

## Δείκτης καταναλωτικής εμπιστοσύνης



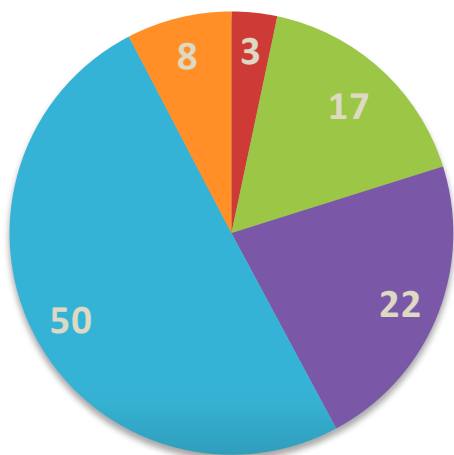
### Επιδείνωση της εμπιστοσύνης των καταναλωτών:

# Δείκτης: -64,1 (από -59,6) μονάδες

### Ο μέσος δείκτης σε ΕΕ και Ευρωζώνη:

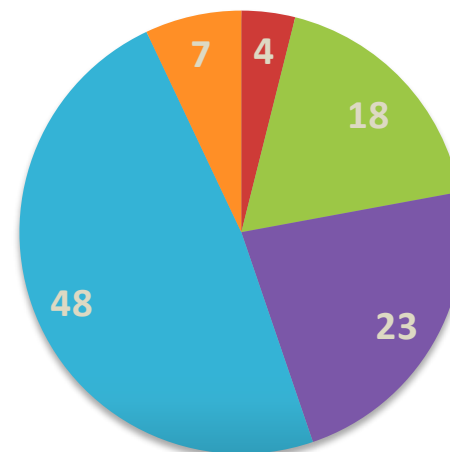
# -4,4, (από -5,6) και -5,6 (από -7,5) μονάδες αντίστοιχα

### ■ Νοέμβριος



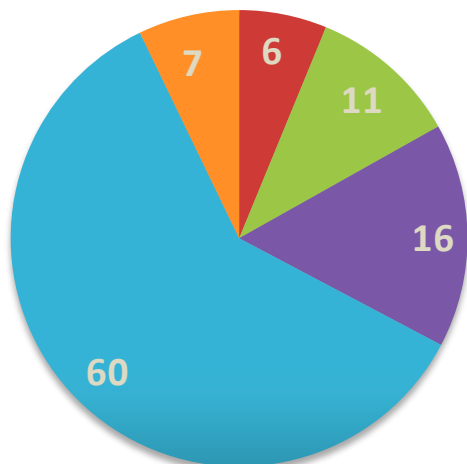
- αισθητή βελτίωση
- ελαφρά βελτίωση
- αμετάβλητη
- ελαφρά επιδείνωση
- αισθητή επιδείνωση
- δεν γνωρίζω

### ■ Οκτώβριος



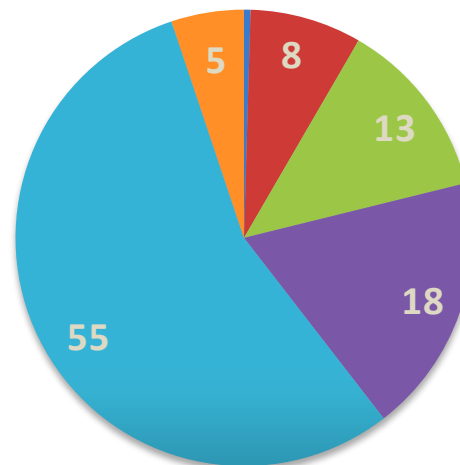
Σε δυσμενέστερα επίπεδα οι προβλέψεις για την οικονομική κατάσταση των νοικοκυριών  
# Δείκτης: -55,6 (από -52,7 ) μονάδες

### ■ Νοέμβριος



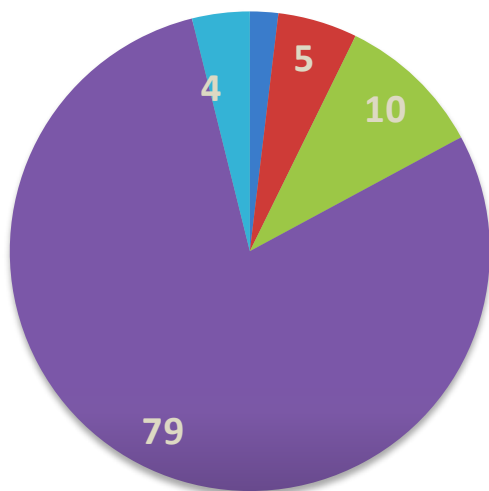
- αισθητή βελτίωση
- ελαφρά βελτίωση
- αμετάβλητη
- ελαφρά επιδείνωση
- αισθητή επιδείνωση
- δεν γνωρίζω

### ■ Οκτώβριος



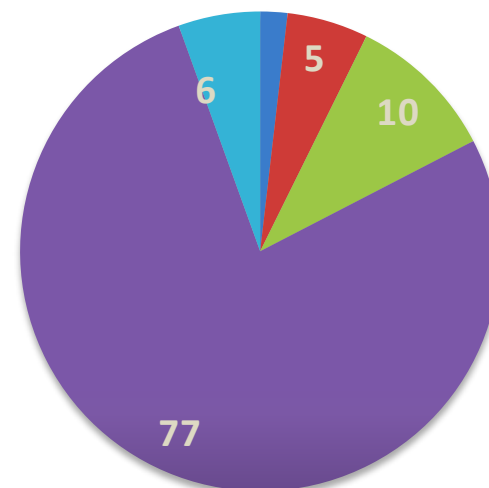
Πτώση και στο δείκτη προβλέψεων για την οικονομική κατάσταση της χώρας  
# Δείκτης: -59 (από -54,8) μονάδες

### ■ Νοέμβριος



- πολύ πιθανή
- αρκετά πιθανή
- όχι πιθανή
- καθόλου πιθανή
- δεν γνωρίζω

### ■ Οκτώβριος

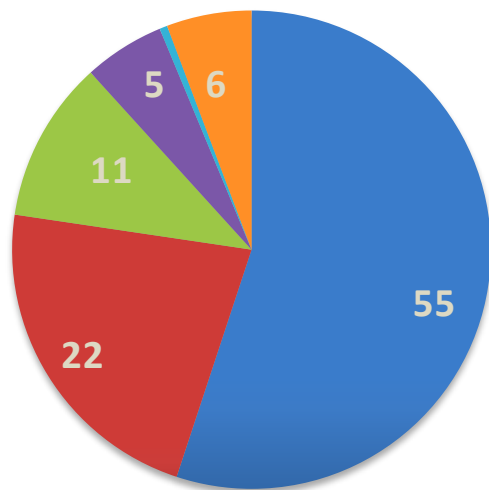


Αποδυνάμωση στην πρόθεση για αποταμίευση

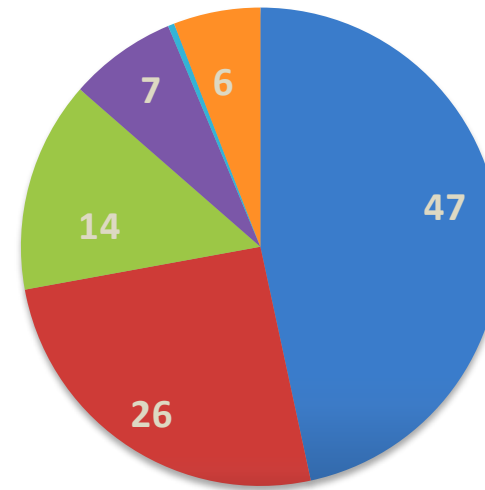
# Δείκτης: -79 (από -75,5) μονάδες



### ■ Νοέμβριος



### ■ Οκτώβριος

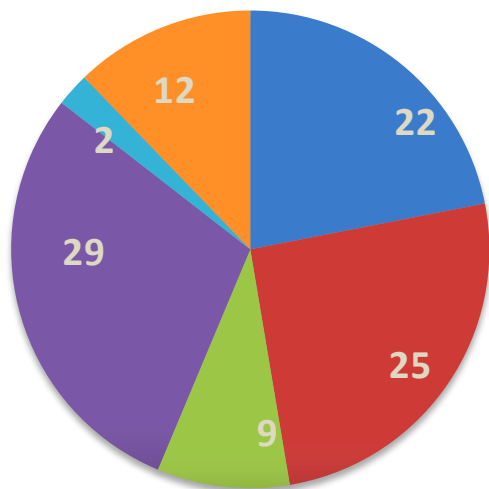


- αισθητή αύξηση
- ελαφρά αύξηση
- αμετάβλητη
- ελαφρά μείωση
- αισθητή μείωση
- δεν γνωρίζω

**Δυσμενέστερες προβλέψεις για την πορεία της ανεργίας**

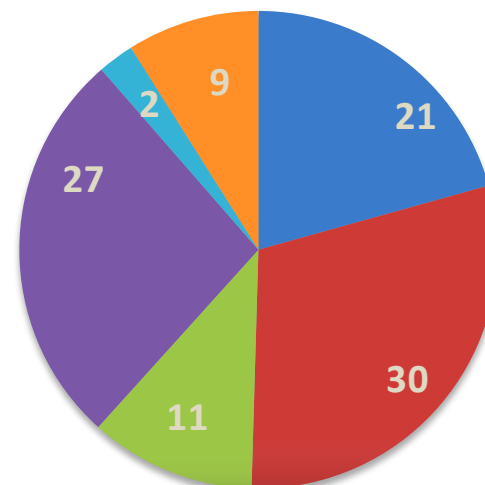
# Δείκτης: +62,9 (από +55,3) μονάδες

### ■ Νοέμβριος



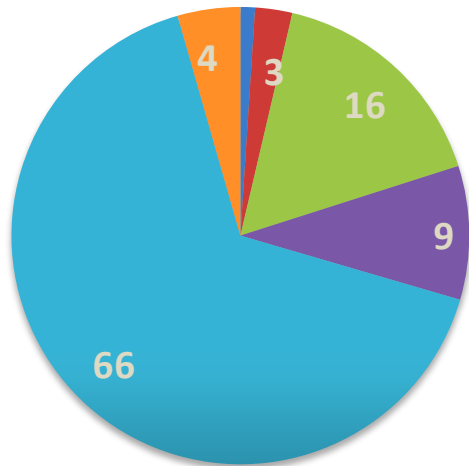
- αύξηση με ταχύτερο ρυθμό
- αύξηση με τον ίδιο ρυθμό
- αύξηση με βραδύτερο ρυθμό
- σχεδόν αμετάβλητες
- μείωση
- δεν γνωρίζω

### ■ Οκτώβριος



Εντείνονται ελαφρώς οι πληθωριστικές προβλέψεις των καταναλωτών  
 # Δείκτης: +16,2 (από +15,8) μονάδες

### ■ Νοέμβριος



■ πολύ περισσότερες

■ λίγο περισσότερες

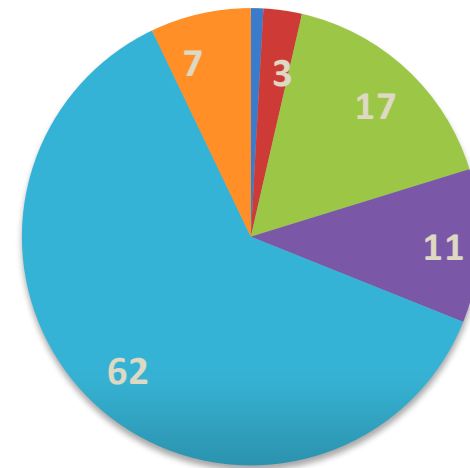
■ σχεδόν αμετάβλητες

■ λίγο λιγότερες

■ πολύ λιγότερες

■ δεν γνωρίζω

### ■ Οκτώβριος



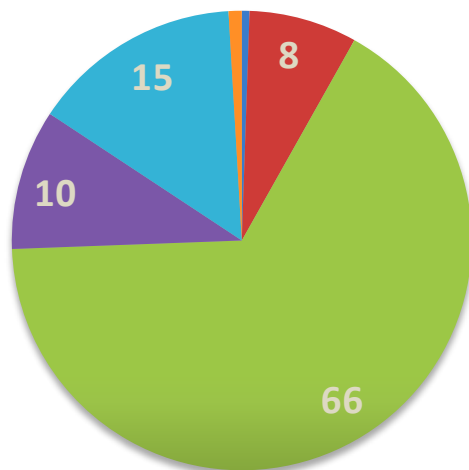
Υποτονικότερη η πρόθεση για μείζονες αγορές

# Δείκτης: -69,9 (από -65,4) μονάδες

# Αποτίμηση οικονομικής κατάστασης των νοικοκυριών

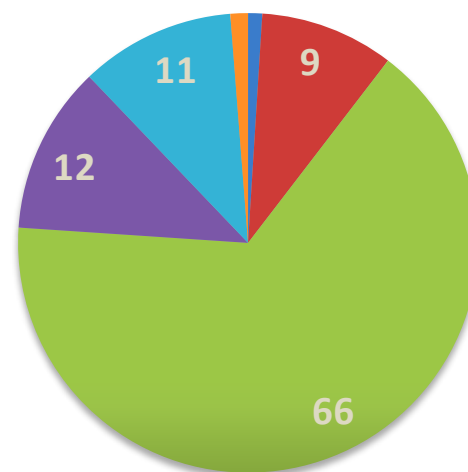
Μηνιαίες  
εκτιμήσεις

## ■ Νοέμβριος



- αποταμιεύουμε πολύ
- αποταμιεύουμε λίγο
- μόλις τα βγάζουμε πέρα
- αντλούμε από τις αποταμιεύσεις μας
- έχουμε χρεωθεί
- δεν γνωρίζω

## ■ Οκτώβριος



Αύξηση του ποσοστού των νοικοκυριών που δηλώνουν ότι «έχουν χρεωθεί»