



# ΕΡΕΥΝΑ ΚΑΤΑΝΑΛΩΤΙΚΗΣ ΕΜΠΙΣΤΟΣΥΝΗΣ

Έρευνες Οικονομικής Συγκυρίας

IOBE - DG ECFIN

Δεκέμβριος 2014

# Η Έρευνα καταναλωτών της Ευρωπαϊκής Επιτροπής (1)

- Μέρος του **Εναρμονισμένου Προγράμματος Ερευνών της ΕΕ** από το 1972
- Συμπληρώνει την **έρευνα των επιχειρήσεων**, με πληροφόρηση για την **πλευρά της ζήτησης**
- Σκοπός έρευνας
  - συλλογή πληροφοριών για τις προθέσεις των νοικοκυριών για δαπάνη και αποταμίευση
  - αξιολόγηση της αντίληψής τους για τους παράγοντες που επηρεάζουν τις αποφάσεις τους.

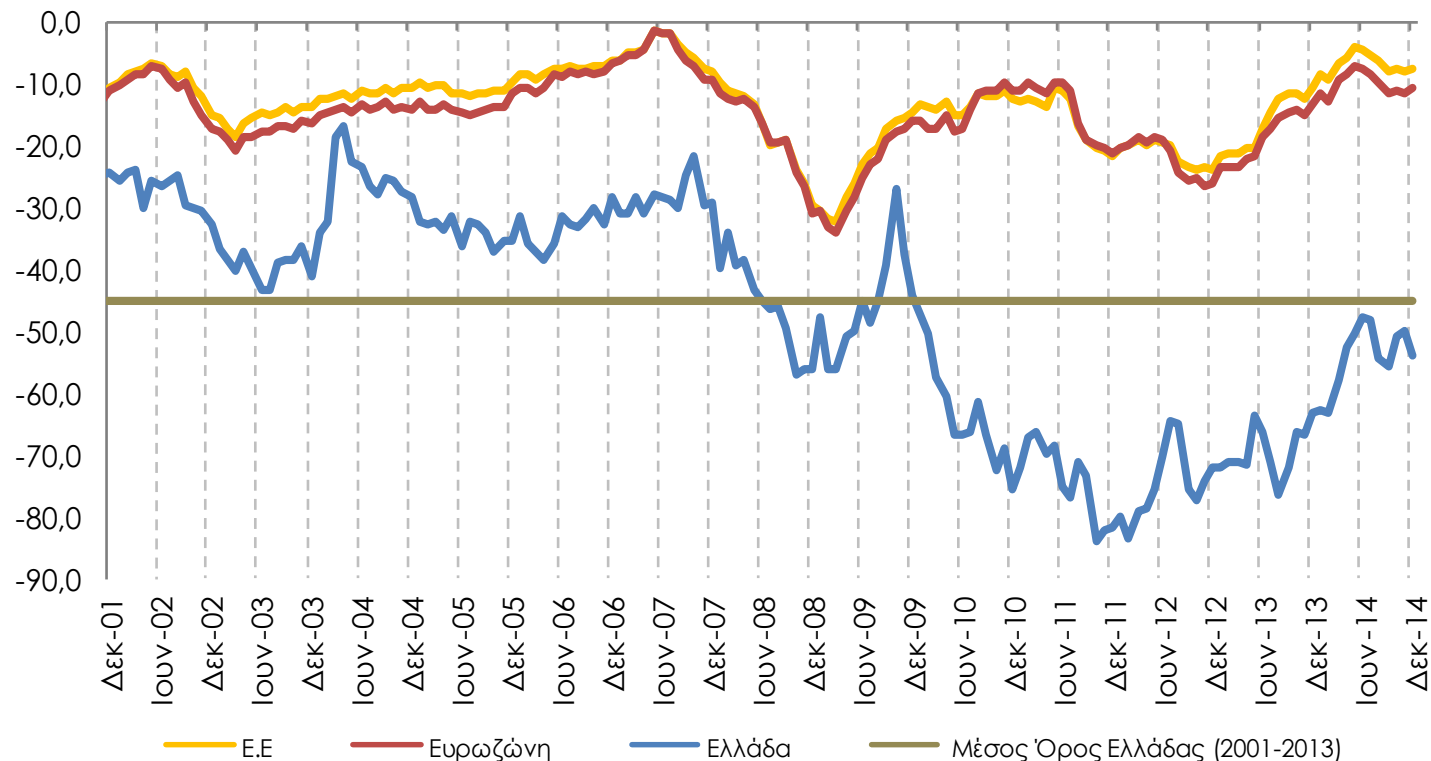
# Η Έρευνα καταναλωτών της Ευρωπαϊκής Επιτροπής (2)

- Η Έρευνα καλύπτει ένα ευρύ φάσμα ερωτήσεων
  - Εκτίμηση / πρόβλεψη οικονομικής κατάστασης νοικοκυριού, τους τελευταίους / προσεχείς 12 μήνες
  - Εκτίμηση / πρόβλεψη γενικής οικονομικής κατάστασης χώρας τους τελευταίους / προσεχείς 12 μήνες
  - Εκτίμηση / πρόβλεψη επιπέδου τιμών, τους τελευταίους / προσεχείς 12 μήνες
  - Πρόβλεψη επιπέδου ανεργίας τους προσεχείς 12 μήνες
  - Εκτίμηση τρεχουσών κυρίων αγορών αγαθών διάρκειας και πρόθεση αγοράς τους επόμενους 12 μήνες
  - Τρέχον επίπεδο αποταμίευσης και πρόθεση αποταμίευσης τους προσεχείς 12 μήνες
  - Δυνατότητα αποταμίευσης
  - Πρόθεση αγοράς αυτοκινήτου ή κατοικίας τους προσεχείς 12 μήνες
  - Πρόθεση αγοράς κατοικίας τους προσεχείς 12 μήνες
  - Πρόθεση καταβολής δαπανών για βελτίωση της κατοικίας τους προσεχείς 12 μήνες

# Η Έρευνα καταναλωτών της Ευρωπαϊκής Επιτροπής (3)

- Διεξαγωγή σε μηνιαία βάση, όπως και οι επιχειρηματικές έρευνες, από την οποία προκύπτει ο **Δείκτης Καταναλωτικής Εμπιστοσύνης (ΔΚΕ)**
- Ο **ΔΕΚ** σταθμίζεται στο **συνολικό Δείκτη Οικονομικού Κλίματος της ΕΕ** με συντελεστή στάθμισης 20% (Βιομηχανία: 40%, Υπηρεσίες: 30%, Κατασκευές: 5%, Λιανικό Εμπόριο: 5%).
- Διεξαγωγή των εναρμονισμένων κοινοτικών ερευνών συγκυρίας στην Ελλάδα αποκλειστικά από το IOBE
- Ανάλυση στο μηνιαίο δελτίο του IOBE: [www.iobe.gr](http://www.iobe.gr)

# Δείκτης Καταναλωτικής Εμπιστοσύνης



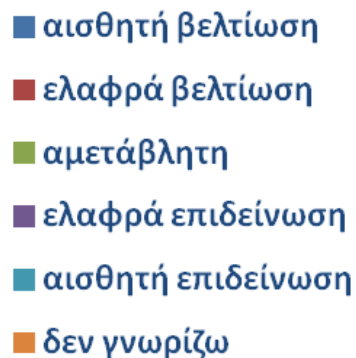
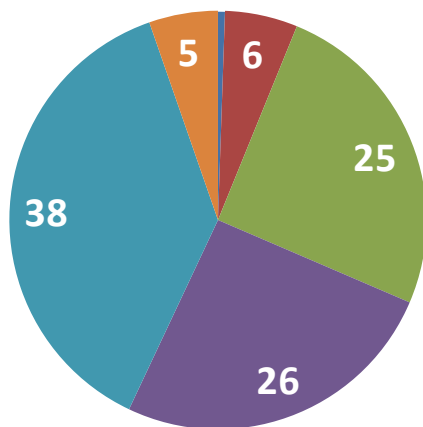
# **Επιδείνωση της εμπιστοσύνης των καταναλωτών, μετά από ένα δίμηνο ανόδου**

# **Δείκτης: -53,9 (από -49,9) μονάδες**

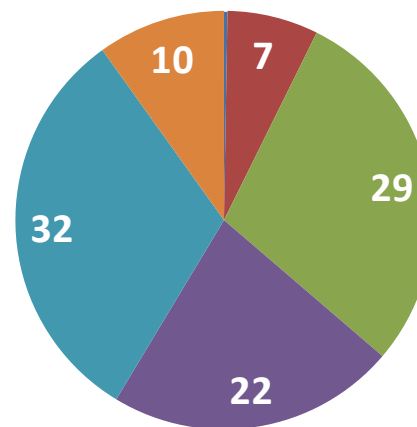
# **Ο μέσος ευρωπαϊκός δείκτης κινείται ελαφρώς ανοδικά σε ΕΕ και Ευρωζώνη**

# Μηνιαίες προβλέψεις επόμενων 12 μηνών: μεταβολή οικονομικής κατάστασης νοικοκυριού

## ■ Δεκέμβριος



## ■ Νοέμβριος

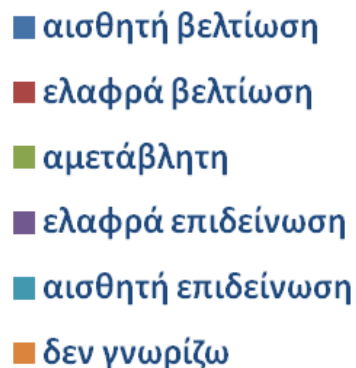
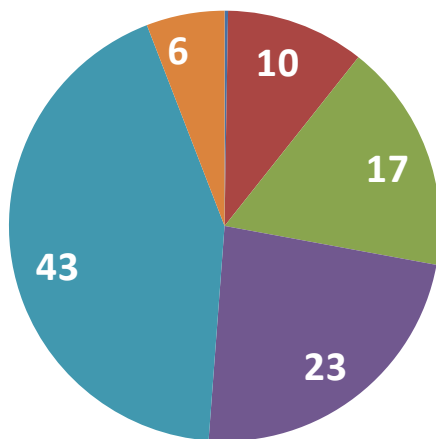


Περισσότερο απαισιόδοξες προβλέψεις για την οικονομική κατάσταση των νοικοκυριών

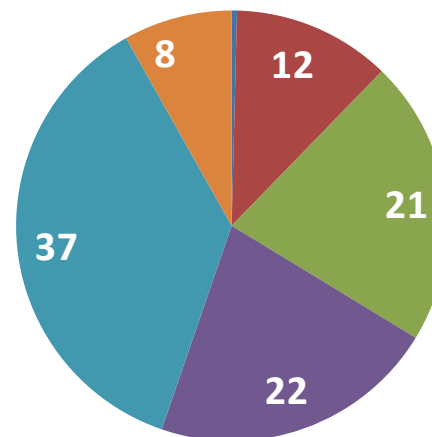
**Δείκτης: -42,4 (από -37,1) μονάδες**

# Μηνιαίες προβλέψεις επόμενων 12 μηνών: μεταβολή οικονομικής κατάστασης της χώρας

## ■ Δεκέμβριος



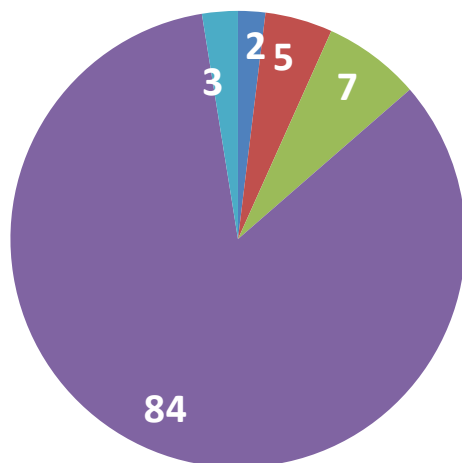
## ■ Νοέμβριος



Επιδείνωση και στις προβλέψεις για την οικονομική κατάσταση της χώρας  
**Δείκτης: -43,3 (από -37,4) μονάδες**

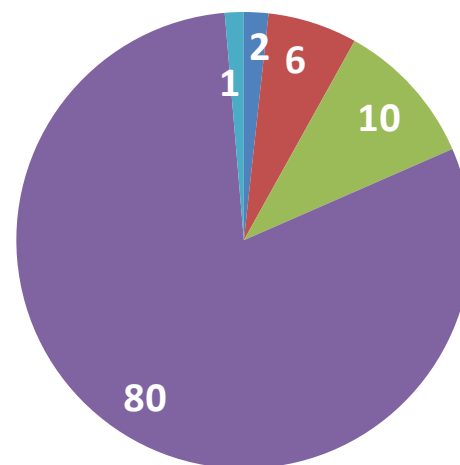
# Μηνιαίες προβλέψεις επόμενων 12 μηνών: πρόθεση αποταμίευσης

## ■ Δεκέμβριος



- πολύ πιθανή
- αρκετά πιθανή
- όχι πιθανή
- καθόλου πιθανή
- δεν γνωρίζω

## ■ Νοέμβριος

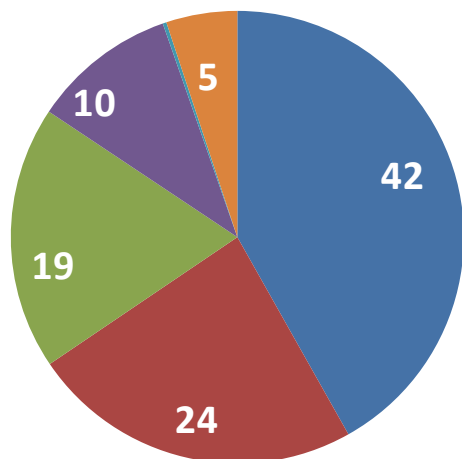


Νέα υποχώρηση της πρόθεσης για αποταμίευση  
Δείκτης: -81,3 (από -80,6) μονάδες



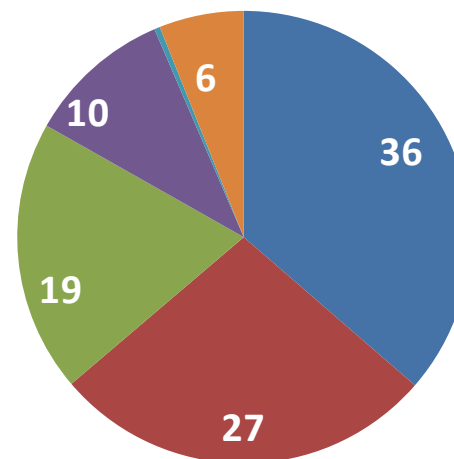
## Μηνιαίες προβλέψεις επόμενων 12 μηνών: εξέλιξη της ανεργίας

■ Δεκέμβριος



- αισθητή αύξηση
- ελαφρά αύξηση
- αμετάβλητη
- ελαφρά μείωση
- αισθητή μείωση
- δεν γνωρίζω

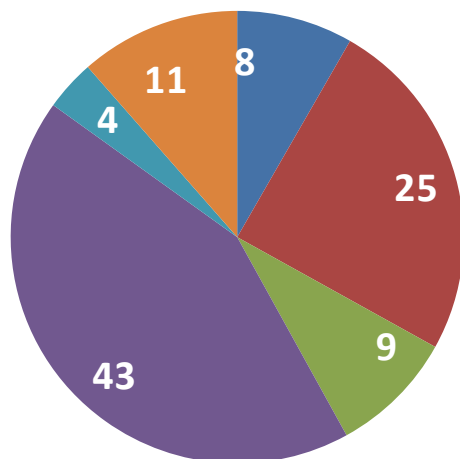
■ Νοέμβριος



Δυσμενέστερες προβλέψεις και για την πορεία της ανεργίας  
**Δείκτης: +48,3 (από +44,5) μονάδες**

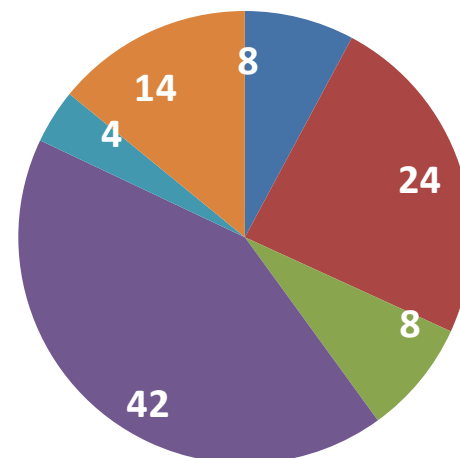
# Μηνιαίες προβλέψεις επόμενων 12 μηνών: εξέλιξη των τιμών

## ■ Δεκέμβριος



- αύξηση με ταχύτερο ρυθμό
- αύξηση με τον ίδιο ρυθμό
- αύξηση με βραδύτερο ρυθμό
- σχεδόν αμετάβλητες
- μείωση
- δεν γνωρίζω

## ■ Νοέμβριος

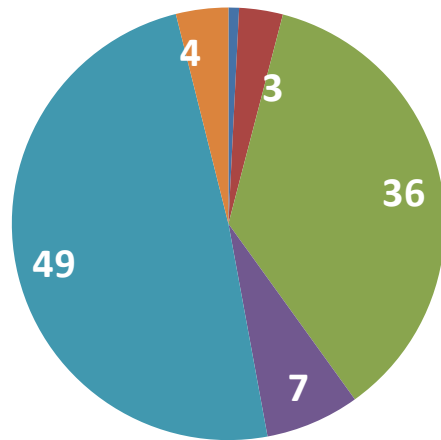


Εξομαλύνονται οριακά οι αποπληθωριστικές προσδοκίες των καταναλωτών

Δείκτης: -4 (από -5,6) μονάδες

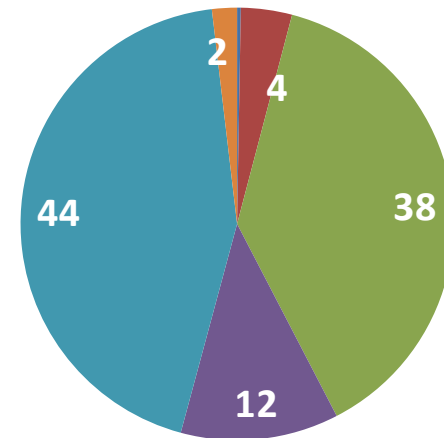
# Μηνιαίες προβλέψεις επόμενων 12 μηνών: πρόθεση για μείζονες αγορές

## ■ Δεκέμβριος



- πολύ περισσότερες
- λίγο περισσότερες
- σχεδόν αμετάβλητες
- λίγο λιγότερες
- πολύ λιγότερες
- δεν γνωρίζω

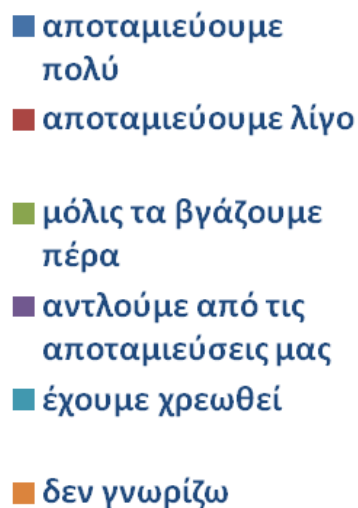
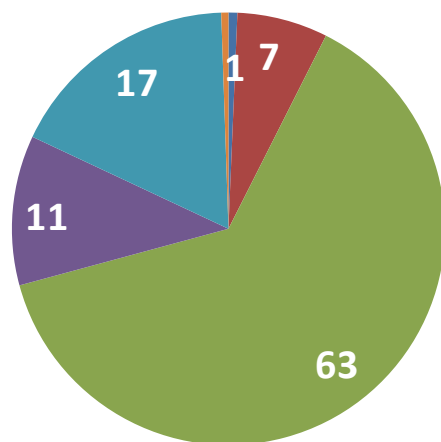
## ■ Νοέμβριος



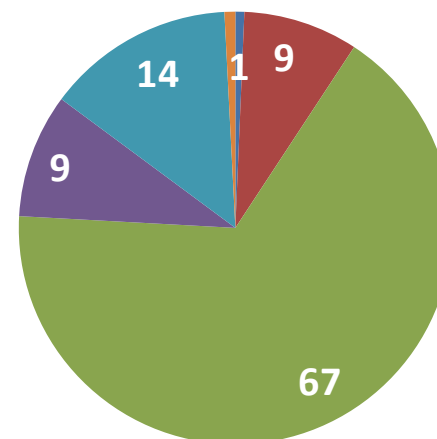
Οριακή άνοδος της χαμηλής πρόθεσης για μείζονες αγορές  
Δείκτης: -46,8 (από -47,3) μονάδες

# Μηνιαίες εκτιμήσεις: Αποτίμηση οικονομικής κατάστασης των νοικοκυριών

## ■ Δεκέμβριος



## ■ Νοέμβριος



Περαιτέρω μείωση του ποσοστού εκείνων που δηλώνουν ότι «μόλις τα βγάζουν πέρα»