

ΔΕΛΤΙΟ ΕΞΕΛΙΞΕΩΝ ΣΤΗ ΒΙΟΜΗΧΑΝΙΑ

Με την επιστημονική επιμέλεια του ΙΟΒΕ

ΙΑΝΟΥΑΡΙΟΣ 2022



ΕΛΛΗΝΙΚΗ ΠΑΡΑΓΩΓΗ
ΣΥΜΒΟΥΛΙΟ ΒΙΟΜΗΧΑΝΙΩΝ ΓΙΑ ΤΗΝ ΑΝΑΠΤΥΞΗ



Περιεχόμενα

- **Σύνοψη**
- Τάσεις στην Ελληνική Οικονομία
- Εξελίξεις στη Βιομηχανία
- Διεθνές περιβάλλον
- Ενέργεια
- Ειδικό θέμα: Στοιχεία όγκου εξαγωγών βιομηχανικών προϊόντων

Σύνοψη: Βασικά στοιχεία

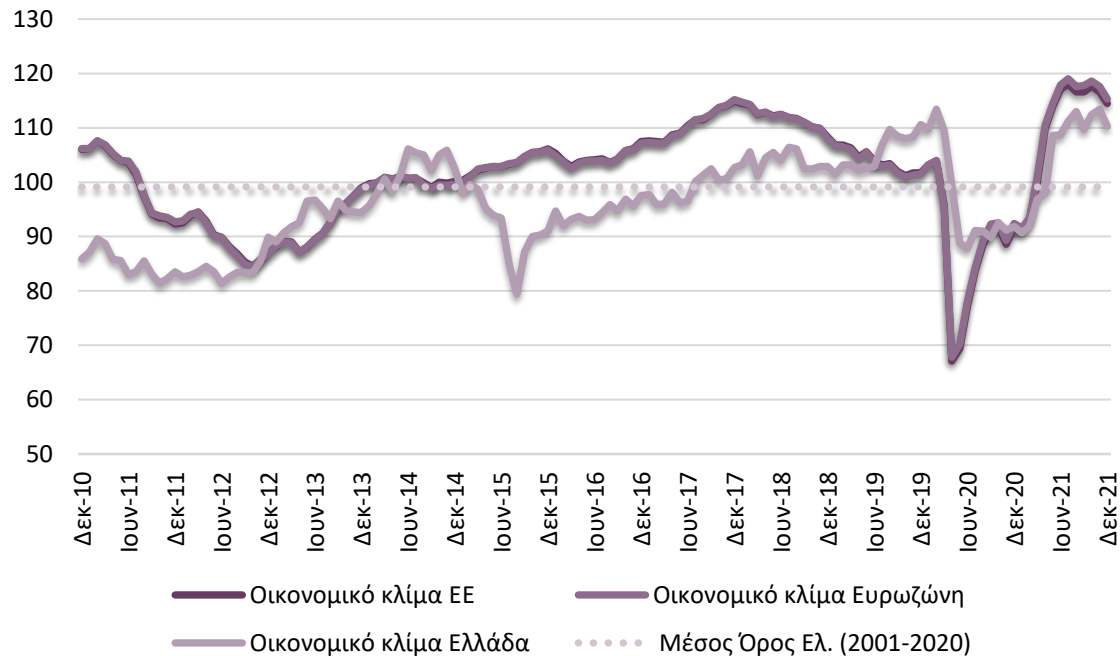
- Συνεχίστηκε η αποκλιμάκωση της ανεργίας και τον Οκτώβριο (γ-ο-γ), κυρίως από την άνοδο της απασχόλησης.
- Μικρή υποχώρηση οικονομικού κλίματος τον Δεκέμβριο και εξασθένιση καταναλωτικής εμπιστοσύνης.
- Οριακή υποχώρηση των επιχειρηματικών προσδοκιών στη Βιομηχανία, στις 109,1 μον. τον Δεκέμβριο, από 110,2 μον. τον Νοέμβριο.
- Υποχώρηση της βιομηχανικής παραγωγής 1,2% τον Νοέμβριο σε σύγκριση με τον Οκτώβριο. Σημαντική άνοδος 8,0% (γ-ο-γ) στην Ελλάδα, έναντι οριακής αύξησης 0,3% στην ΕΕ27.
- Σημαντική άνοδος των εξαγωγών βιομηχανίας 11,8% τον Οκτώβριο (γ-ο-γ). Αύξηση εμπορικού ελλείμματος στα €2,9 δισεκ., από €1,7 δισεκ. ένα έτος πριν.
- Νέα αύξηση του κόστους ηλεκτρικής ενέργειας τον Νοέμβριο, κατά 16,1% σε σχέση με τον προηγούμενο μήνα.
- Ενίσχυση του όγκου εξαγωγών της βιομηχανίας 4,9% τον Οκτώβριο του 2021 σε σχέση με ένα χρόνο πριν. Άνοδος 6,6% το α' οκτάμηνο του 2021 σε σύγκριση με το αντίστοιχο χρονικό διάστημα του 2020.
- Σε επίπεδο προϊόντος, η υψηλότερη άνοδος του όγκου εξαγωγών στις Οργανικές χημικές ουσίες (28,3%) και τα Χημικά ορυκτά (26,3%). Σημαντική άνοδος και για κορυφαία βιομηχανικά προϊόντα, στο Σίδηρο και Χάλυβα (12,4%), τα Πλαστικά σε πρωτογενείς μορφές (10%), καθώς και το Αλουμίνιο, 9,8%.

Περιεχόμενα

- Σύνοψη
- **Τάσεις στην Ελληνική Οικονομία**
- Εξελίξεις στη Βιομηχανία
- Διεθνές περιβάλλον
- Ενέργεια
- Ειδικό θέμα: Στοιχεία όγκου εξαγωγών βιομηχανικών προϊόντων

Μικρή υποχώρηση οικονομικού κλίματος τον Δεκέμβριο και εξασθένιση καταναλωτικής εμπιστοσύνης

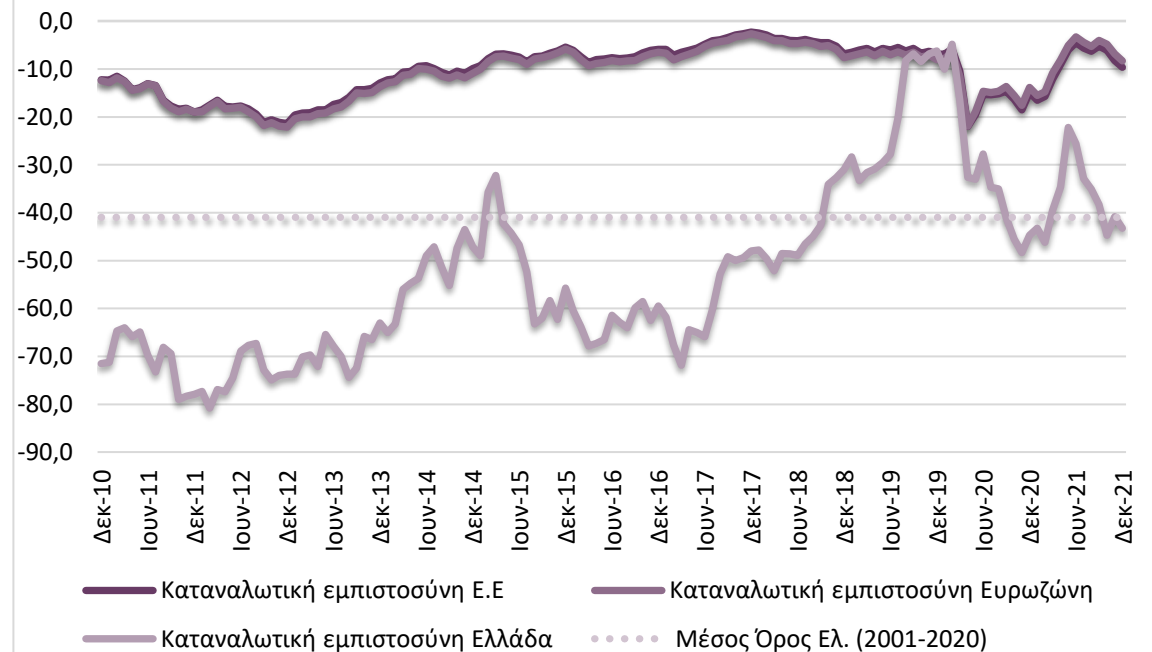
Επιδείνωση οικονομικού κλίματος από υποχώρηση προσδοκιών σε όλους τους τομείς πλην Λιανικού εμπορίου



Πηγή: Ευρωπαϊκή Επιτροπή, IOBE, έως 12/2021

Ο δείκτης οικονομικού κλίματος διαμορφώθηκε τον Δεκέμβριο στις 110,3 μονάδες, έναντι 113,4 μονάδων τον προηγούμενο μήνα και 91,8 μονάδων πριν ένα χρόνο.

Εξασθένησε η καταναλωτική εμπιστοσύνη, λόγω επιδείνωσης σε όλους τους παράγοντες

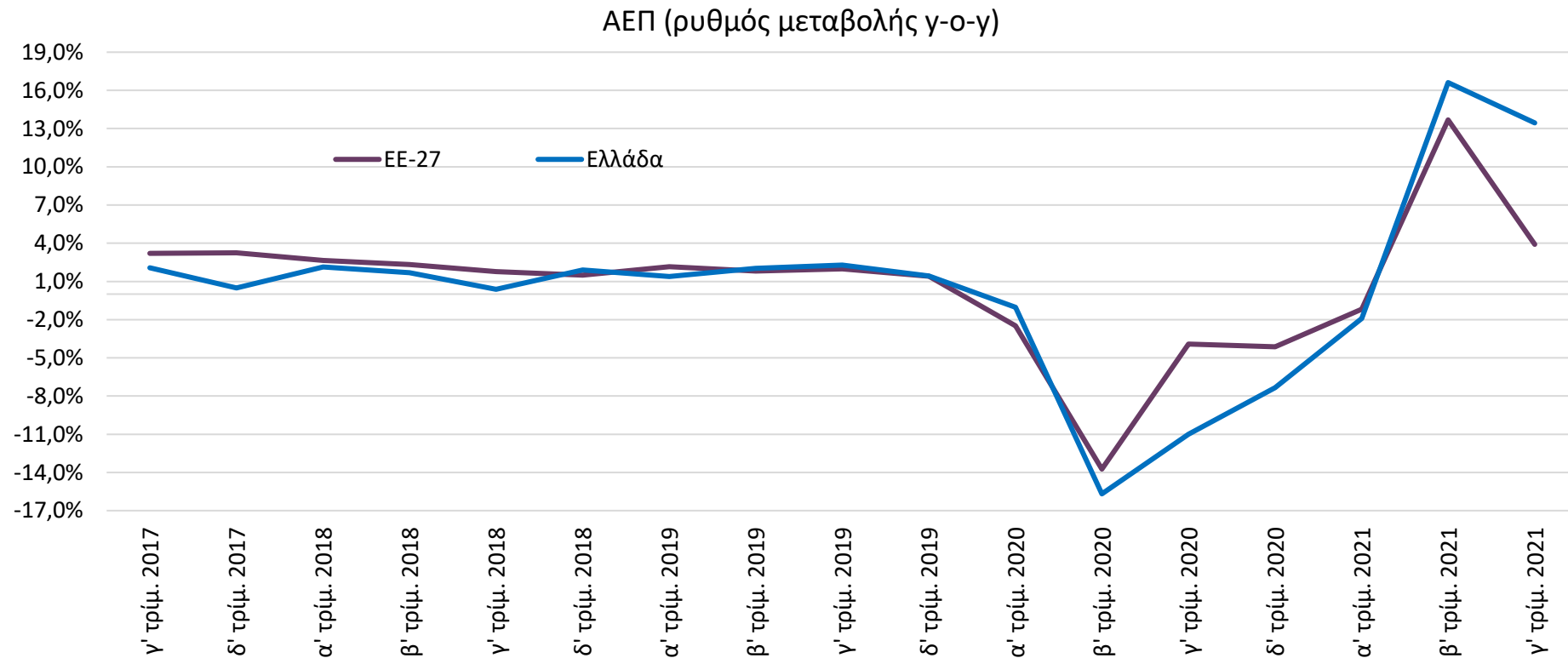


Πηγή: Ευρωπαϊκή Επιτροπή, IOBE, έως 12/2021

Ο δείκτης καταναλωτικής εμπιστοσύνης υποχώρησε τον Δεκέμβριο και διαμορφώθηκε στις -43,2 (από -40,8) μονάδες τον προηγούμενο μήνα, ήπια υψηλότερα σε σχέση με τα περυσινά επίπεδα (-44,7 μονάδες).

Συνέχιση ισχυρής ανάκαμψης το γ' τρίμηνο, κυρίως από έντονη αύξηση των εξαγωγών υπηρεσιών και της ιδιωτικής κατανάλωσης

Ισχυρή άνοδος του ΑΕΠ το γ' τρίμηνο του 2021, κατά 13,4%, κατόπιν ανάκαμψης 16,6% στο προηγούμενο τρίμηνο. Συνολικά στο εννεάμηνο φέτος ρυθμός ανάκαμψης 8,9%. Αύξηση στο γ' τρίμηνο ισχυρότερη της Ευρωπαϊκής Ένωσης (3,9%).

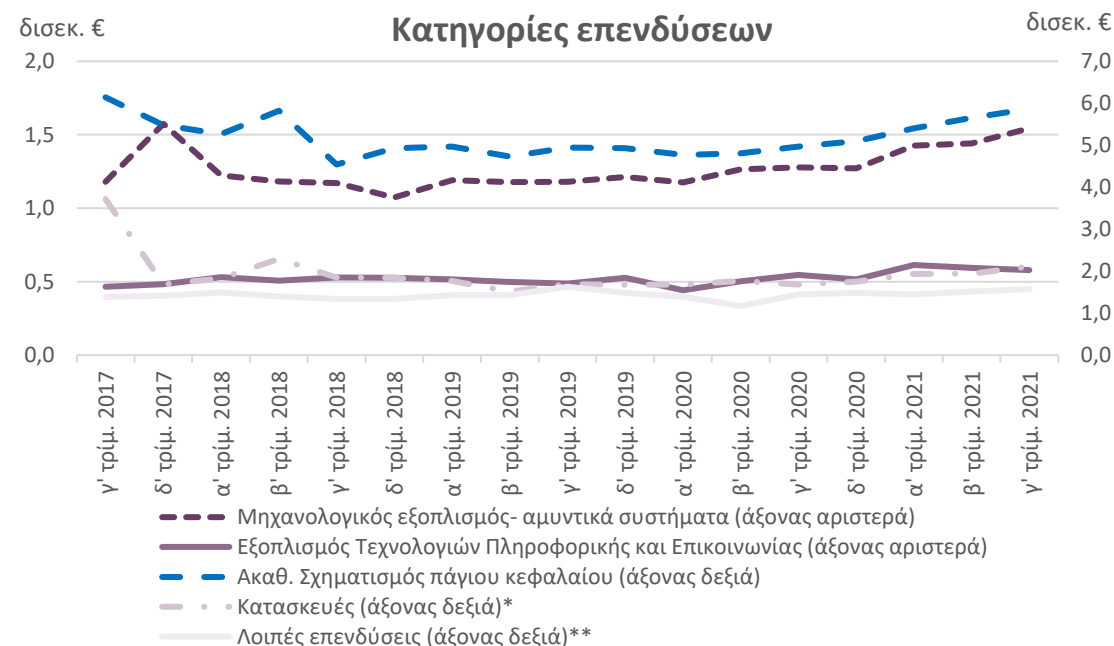
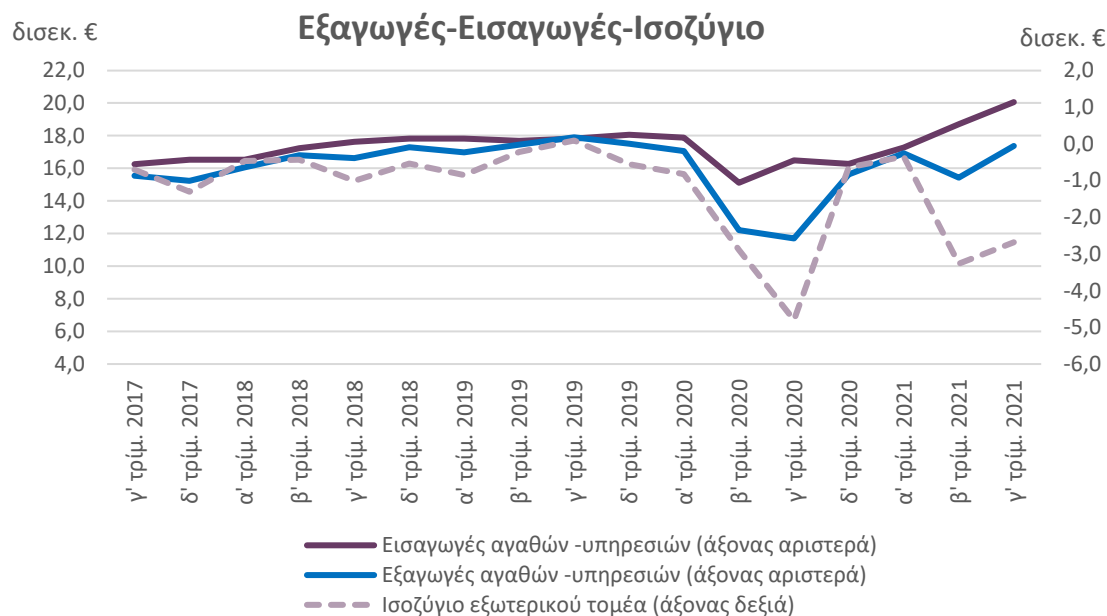


Πηγή: Τριμηνιαίοι Εθνικοί Λογαριασμοί, σε σταθερές τιμές 2015, ΕΛ.ΣΤΑΤ. Δεκέμβριος 2021

Περαιτέρω ενίσχυση επενδύσεων και συρρίκνωση ελλείμματος στον εξωτερικό τομέα

Ενίσχυση εξαγωγών 48,6% (+5,7 δισεκ.) στο γ' τρίμ. του 2021, έναντι πτώσης 34,7% πέρυσι. Άνοδος κυρίως των εξαγωγών υπηρεσιών (+84,6%), ενώ οι εξαγωγές αγαθών αυξήθηκαν εκ νέου (+9,2%). Μικρότερη ενίσχυση εισαγωγών (+21,7% ή +3,6 δισεκ.), έναντι πτώσης 7,4% πέρυσι. Έλλειμμα ισοζυγίου €2,7 δισεκ. (€4,8 δισεκ. το γ' τρίμ. 2020).

Ελαφρώς μεγαλύτερη αύξηση πάγιων επενδύσεων στο γ' τρίμηνο (+18,1%, από +17,7% το β' τρίμ.), έναντι ανόδου 0,6% πριν ένα χρόνο. Προήλθε κυρίως από άνοδο στις Κατασκευές (+25,8% έναντι -0,8%) και στο Μηχανολογικό εξοπλισμό-αμυντικά συστήματα (+20,9%, από +8,2%). Ηπιότερη ενίσχυση στον Εξοπλισμό ΤΠΕ (+5,8%, από +12,5%).



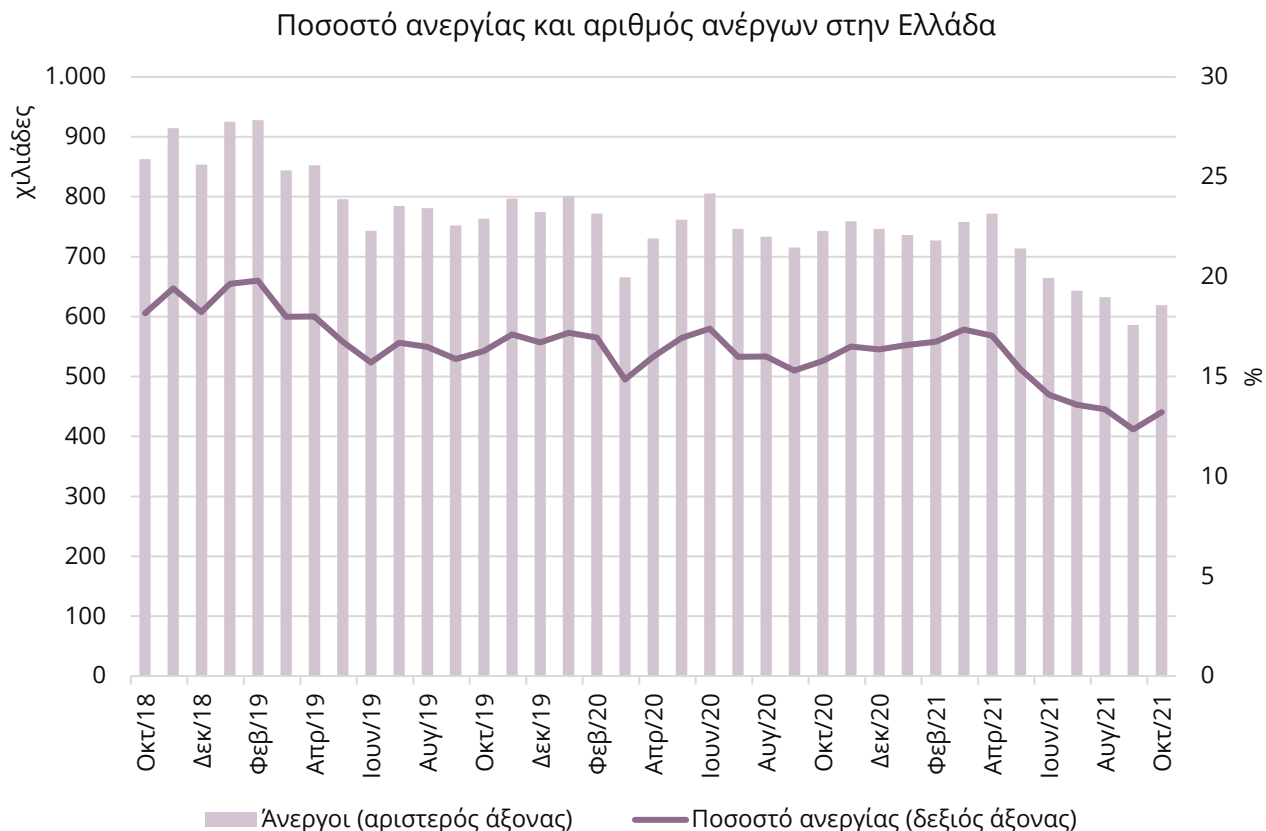
Πηγή: Τριμηνιαίο Εθνικό Λογαριασμό, σε σταθερές τιμές 2015, ΕΛ.ΣΤΑΤ., Δεκέμβριος 2021

* Οι Κατασκευές περιλαμβάνουν τις Κατοικίες και τις Λοιπές Κατασκευές. Οι Λοιπές Κατασκευές περιλαμβάνουν τα δημόσια έργα, τα βιομηχανικά και εμπορικά κτίρια, τα ξενοδοχεία, τα κτίρια γραφείων και λοιπά μη οικιστικά κτίρια

** Οι Λοιπές επενδύσεις περιλαμβάνουν τις επενδύσεις σε Μεταφορικό εξοπλισμό, αγροτικά μηχανήματα, πνευματικά δικαιώματα κ.ά.

Ισχυρή αποκλιμάκωση της ανεργίας και τον Οκτώβριο του 2021 σε σχέση με ένα χρόνο πριν

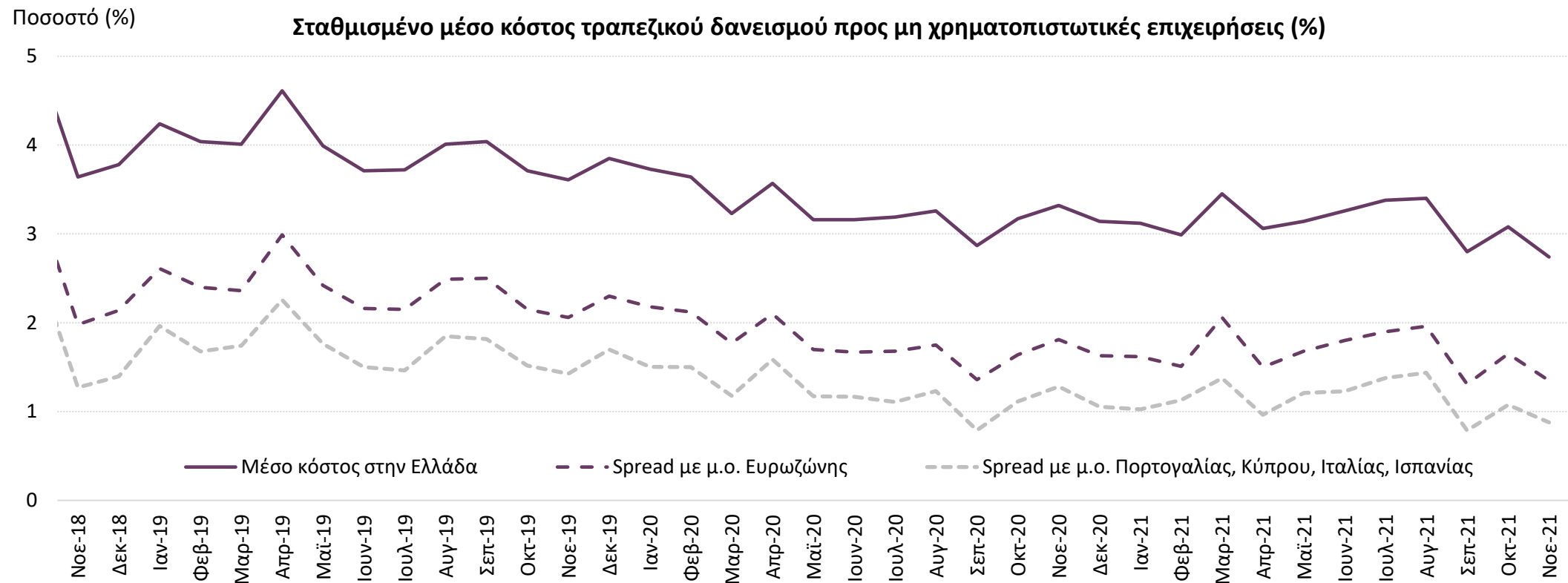
Η μείωση του ποσοστού ανεργίας προήλθε κυρίως από την άνοδο της απασχόλησης



- Το μη εποχικά προσαρμοσμένο ποσοστό ανεργίας περιορίστηκε στο 13,2% τον Οκτώβριο του περασμένου έτους, από 15,8% τον Οκτώβριο του 2020.
- Ο αριθμός των ανέργων υποχώρησε την ίδια περίοδο κατά 124,1 χιλ. άτομα ή 16,7%, από τους 743,3 χιλ. τον Οκτώβριο του 2020.
- Η μείωση του ποσοστού ανεργίας προήλθε κυρίως από την άνοδο της απασχόλησης (+98,3 χιλ. άτομα) αλλά και από τη μείωση του εργατικού δυναμικού (-25,8 χιλ. άτομα).
- Συγκριτικά με τον Σεπτέμβριο του 2021 το ποσοστό ανεργίας παρουσίασε αύξηση κατά 0,8 ποσοστιαίες μονάδες και ο αριθμός των ανέργων κατά 33,4 χιλ.

Πηγή: ΕΛΣΤΑΤ, έως 10/2021

Το μέσο κόστος νέου δανεισμού για τις ελληνικές επιχειρήσεις κατέγραψε διαχρονικά χαμηλό επίπεδο τον Νοέμβριο, στο 2,7%...



Πηγή: ΕΚΤ, έως 11/2021

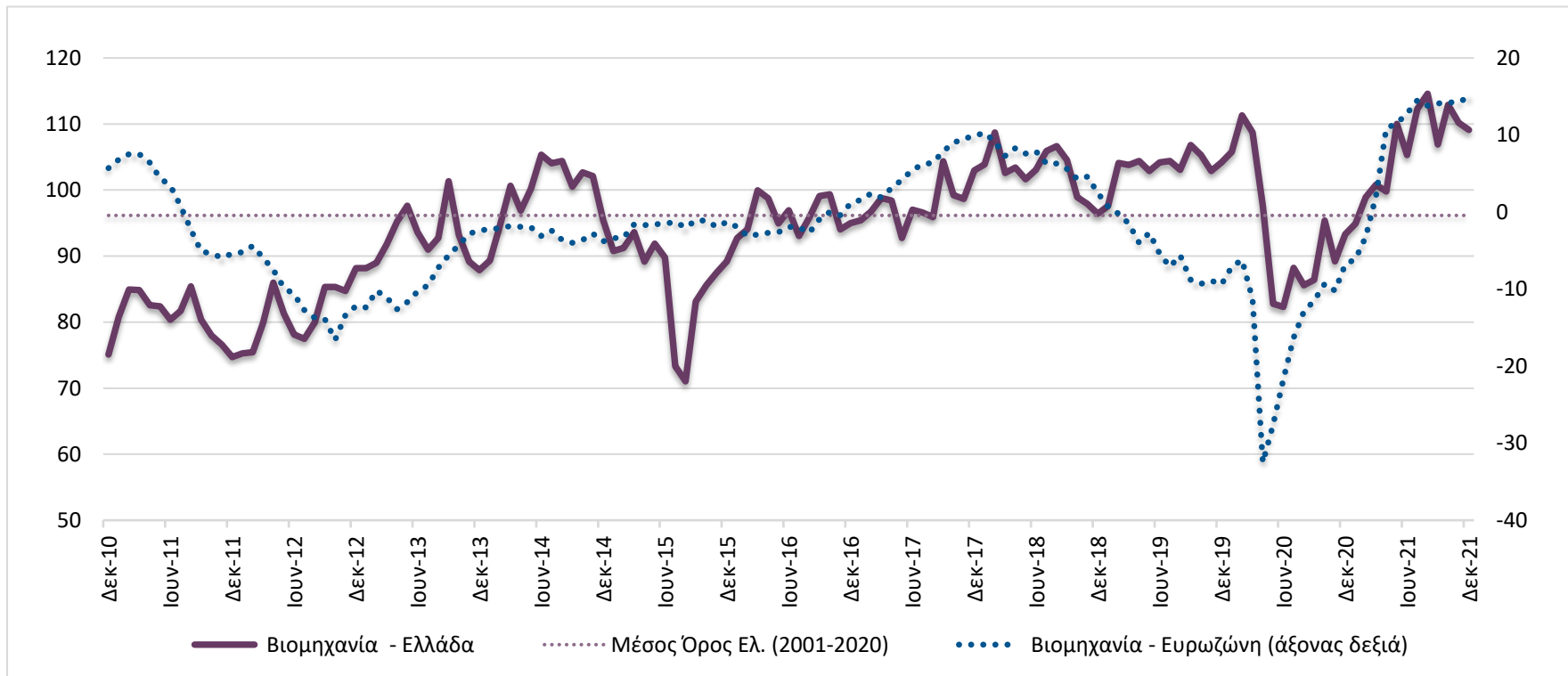
...μειώνοντας την απόκλιση από το μέσο κόστος δανεισμού επιχειρήσεων στην Ευρωζώνη και το «Νότο» της Ευρωζώνης, στις 135 και 88 μονάδες βάσης αντίστοιχα.

Περιεχόμενα

- Σύνοψη
- Τάσεις στην Ελληνική Οικονομία
- **Εξελίξεις στη Βιομηχανία**
- Διεθνές περιβάλλον
- Ενέργεια
- Ειδικό θέμα: Στοιχεία όγκου εξαγωγών βιομηχανικών προϊόντων

Οριακή υποχώρηση των επιχειρηματικών προσδοκιών στη Βιομηχανία

Επιδείνωση προσδοκιών, από εξασθένηση προβλέψεων για την παραγωγή προσεχώς και ενίσχυσης αποθεμάτων



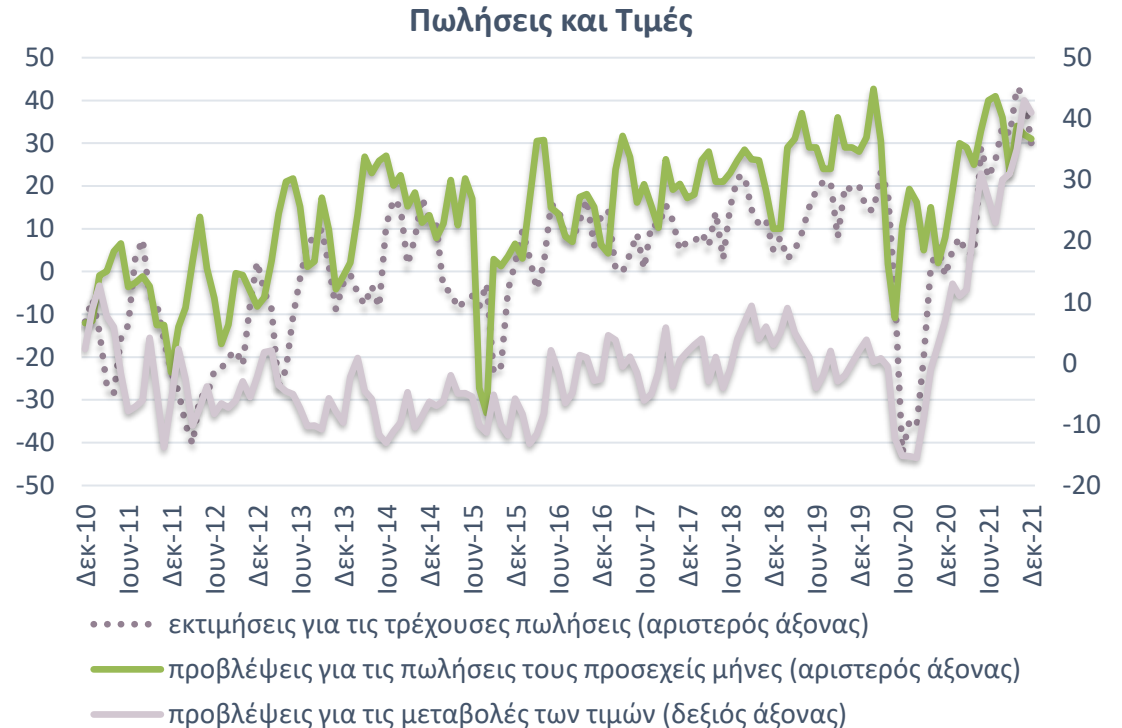
Πηγή: Ευρωπαϊκή Επιτροπή, IOBE, έως 12/2021

Ο Δείκτης Επιχειρηματικών Προσδοκιών στη Βιομηχανία υποχώρησε τον Δεκέμβριο στις 109,1 (από 110,2 μον. τον Νοέμβριο), αισθητά υψηλότερα, ωστόσο, από το αντίστοιχο περυσινό επίπεδο (93,3 μον.).

Προβλέψεις σε επιμέρους κατηγορίες του Δείκτη Βιομηχανίας (I)

Σημαντική ενίσχυση του ισοζυγίου προβλέψεων για την απασχόληση. Ήπια υποχώρηση του δείκτη προβλέψεων για την παραγωγή

Οριακή μείωση του ισοζυγίου προβλέψεων για τις τιμές. Εξασθένηση του ισοζυγίου των εκτιμήσεων για τις πωλήσεις



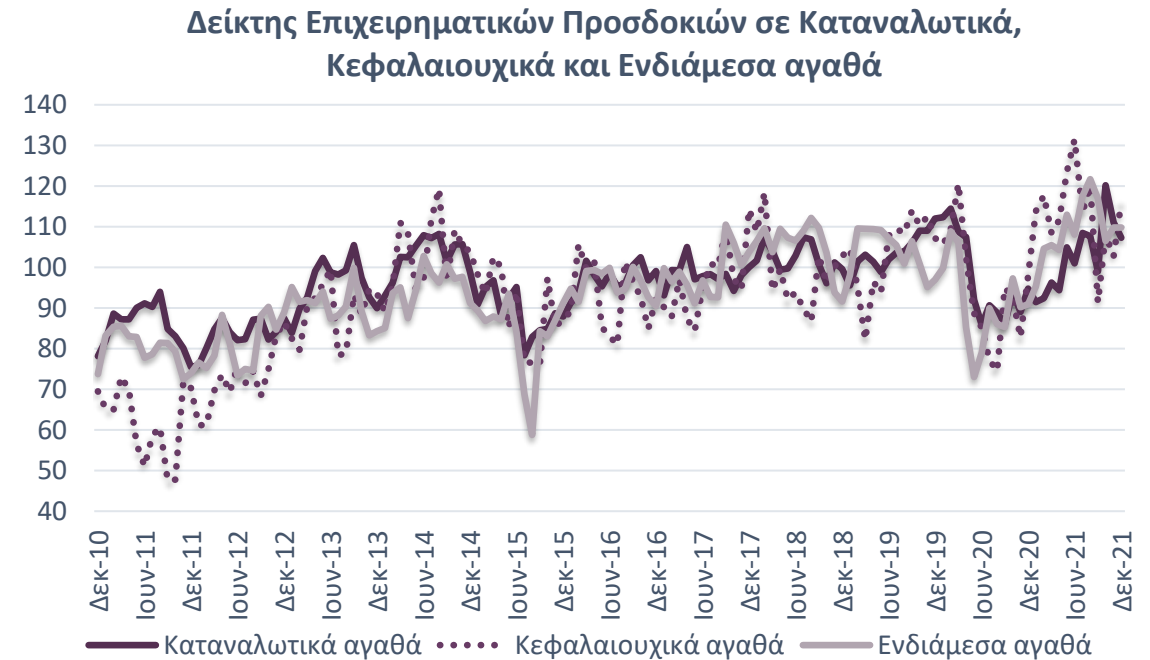
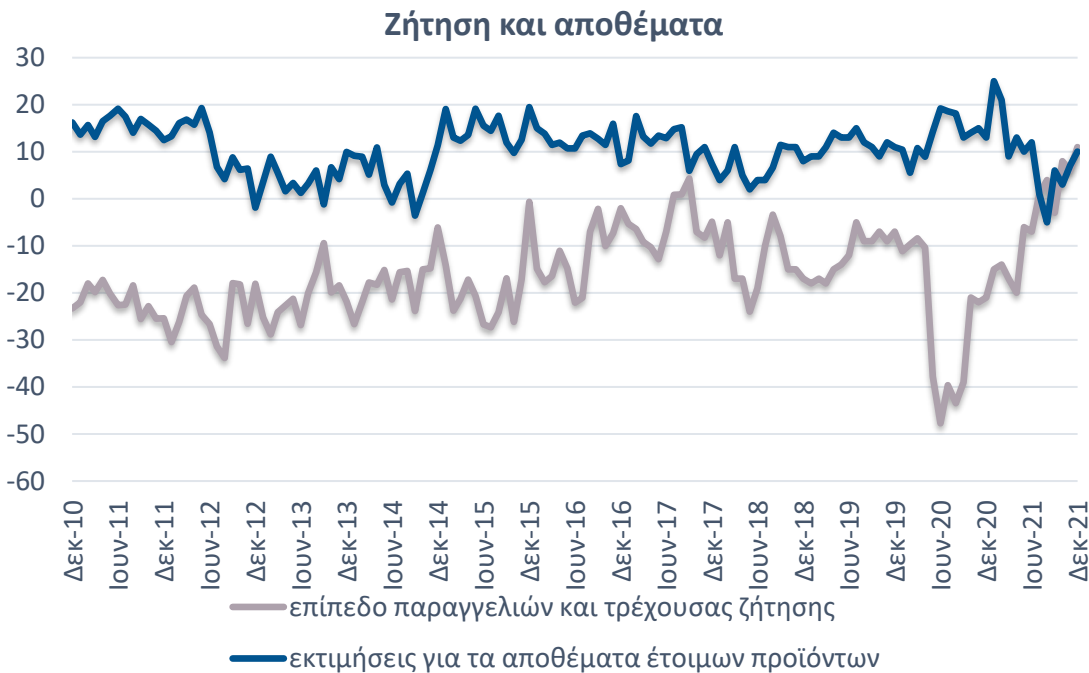
Πηγή: Ευρωπαϊκή Επιτροπή, IOBE, έως 12/2021

Την τρέχουσα περίοδο, τα μέτρα προστασίας αφορούν σε πολύ λιγότερες δραστηριότητες και έχουν χαμηλότερη ένταση σε σχέση με τις προηγούμενες παρεμβάσεις πολιτικής.

Προβλέψεις σε επιμέρους κατηγορίες του Δείκτη Βιομηχανίας (II)

Σημαντική άνοδος του δείκτη για παραγγελίες και τρέχουσα ζήτηση. Ενισχυμένο το ισοζύγιο για τα αποθέματα.

Ήπια υποχώρηση για τα Καταναλωτικά, λόγω της αύξησης των αποθεμάτων. Ενίσχυση του δείκτη για τα Κεφαλαιουχικά αγαθά λόγω παραγγελιών και ζήτησης. Αμετάβλητα τα Ενδιάμεσα αγαθά.

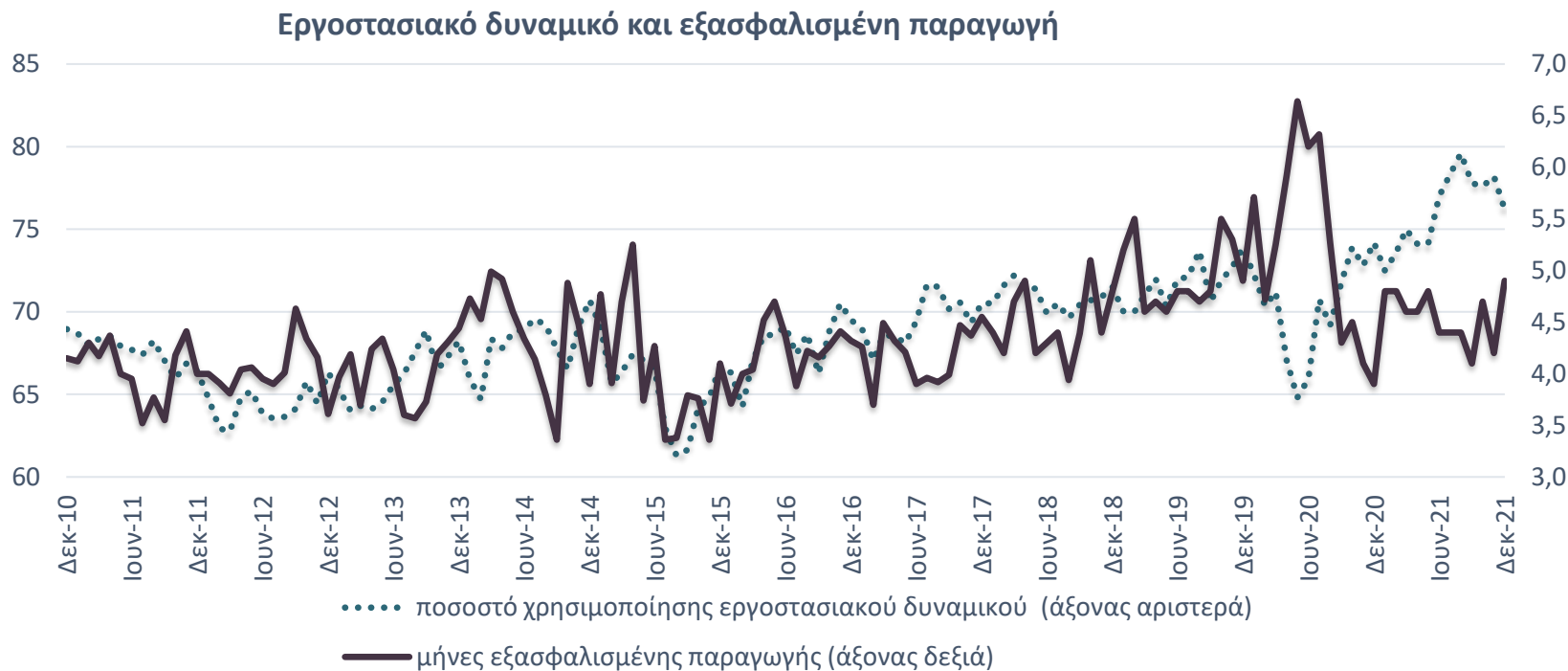


Πηγή: Ευρωπαϊκή Επιτροπή, IOBE, έως 12/2021

Ωστόσο, το εύρος τους την προσεχή περίοδο και οι επιπτώσεις τους στην οικονομία δεν είναι δεδομένα, καθώς η έξαρση της νέας μετάλλαξης βρίσκεται σε εξέλιξη

Ήπια υποχώρηση για το εργοστασιακό δυναμικό και ενίσχυση για την εξασφαλισμένη παραγωγή

Η αξιοποίηση του δυναμικού της βιομηχανίας κατέγραψε ήπια υποχώρηση τον Δεκέμβριο του 2021, παραμένοντας ωστόσο σε υψηλά επίπεδα.

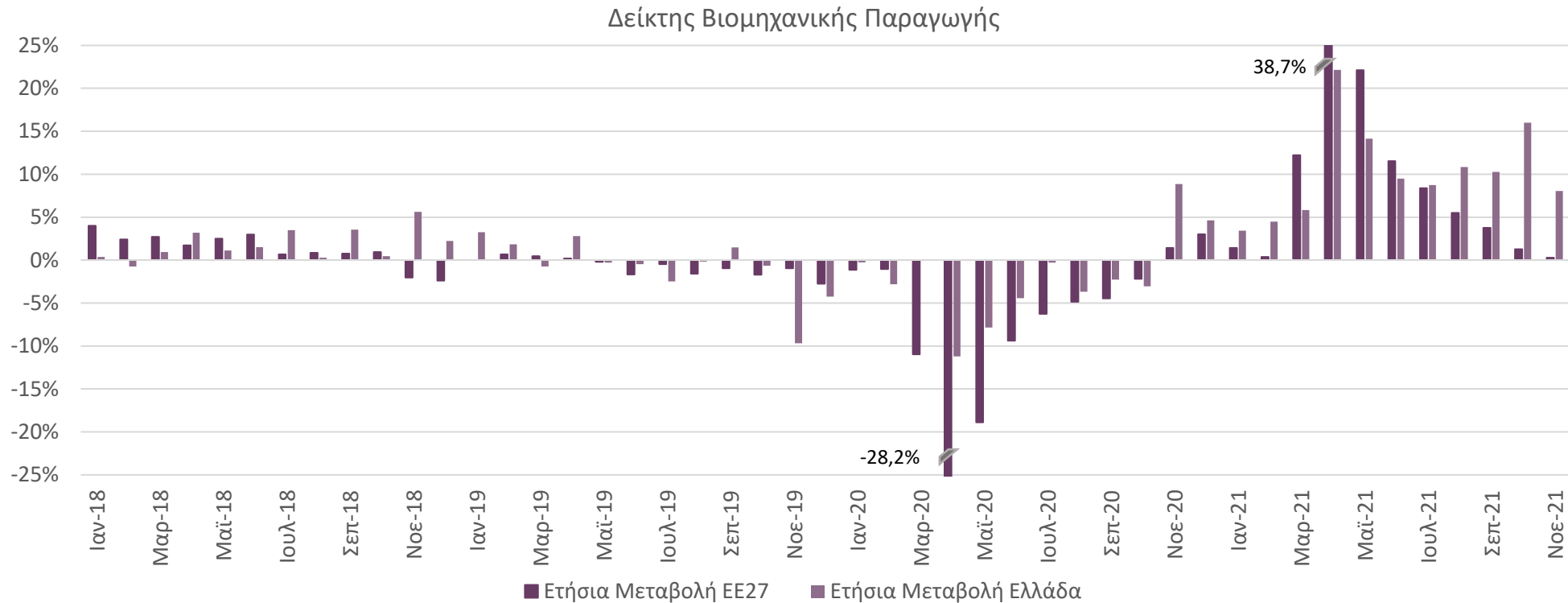


Πηγή: Ευρωπαϊκή Επιτροπή, IOBE, έως 12/2021

Οι μήνες εξασφαλισμένης παραγωγής αυξήθηκαν στους 4,9 μήνες, με το ποσοστό χρησιμοποίησης εργοστασιακού δυναμικού να υποχωρεί στο 76,2% τον Δεκέμβριο.

Βελτίωση της βιομηχανικής παραγωγής 8% τον Νοέμβριο σε σχέση με ένα χρόνο πριν, στην Ελλάδα, έναντι οριακής αύξησης 0,3% στην ΕΕ27

Υποχώρηση κατά 1,2% σε σύγκριση με τον προηγούμενο μήνα



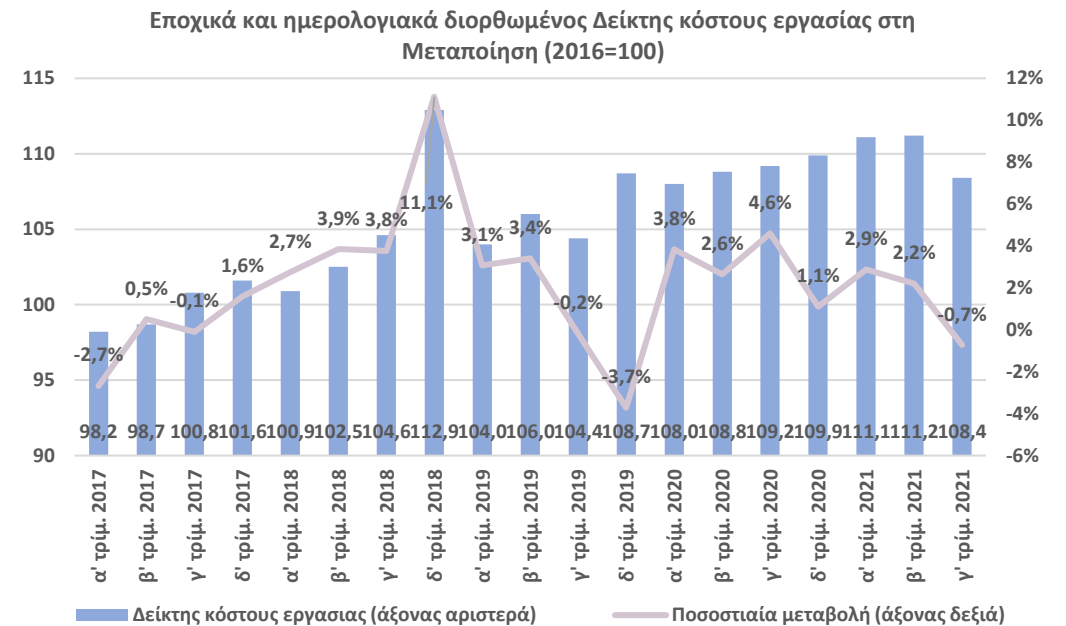
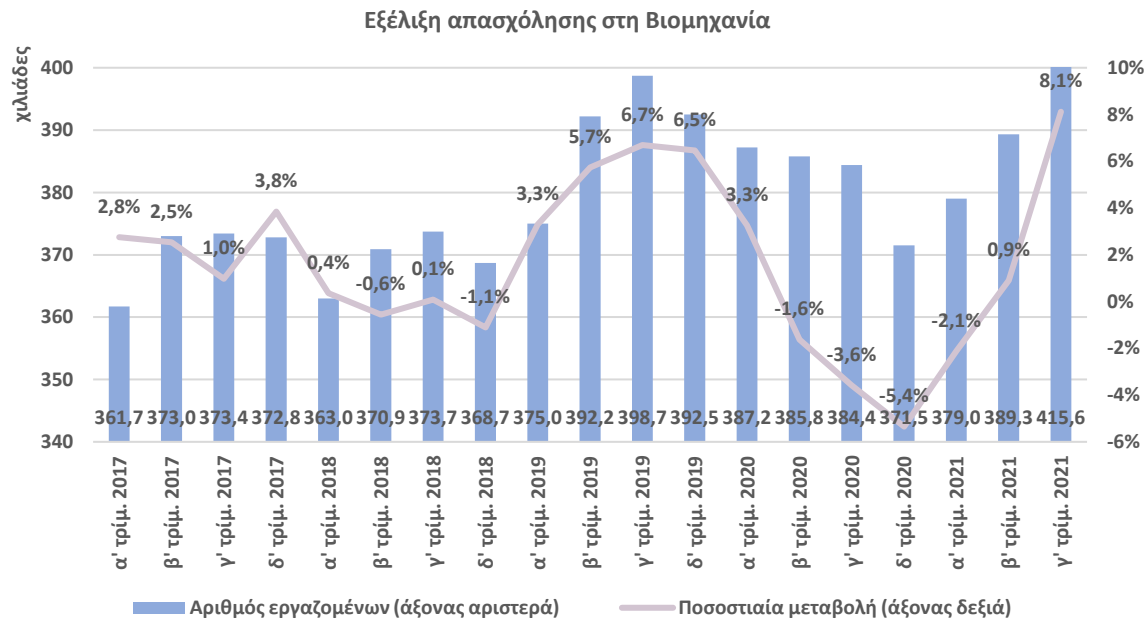
Πηγή: Eurostat, ΕΛΣΤΑΤ, έως 11/2021. Σημ: Εποχικά διορθωμένα στοιχεία

Άνοδος της βιομηχανικής παραγωγής τον Νοέμβριο σε όλους τους βιομηχανικούς τομείς. Παραγωγή ηλεκτρικού ρεύματος (4,8%), Ορυχεία-Λατομεία (5,4%), Μεταποίηση (9%). Σε κλάδους υψηλής σημασίας για την οικονομία, σημειώθηκε αύξηση Φάρμακα (7,1%) και τα Τρόφιμα (5,4%). Υποχώρηση της παραγωγής καταγράφηκε στα Βασικά μέταλλα (-9,8%) και τα Προϊόντα Ξύλου (-6,5%).

Ισχυρή άνοδος της απασχόλησης στη Βιομηχανία το γ' τρίμ. του 2021 και οριακή μείωση του κόστους εργασίας

Αύξηση της απασχόλησης στη Βιομηχανία* για δεύτερο συνεχόμενο τρίμηνο

Μείωση του δείκτη κόστους εργασίας στη Μεταποίηση για πρώτη φορά ύστερα από έξι συνεχόμενα τρίμηνα ανόδου



Πηγή: ΕΛΣΤΑΤ, έως γ' τρίμ. 2021, * Σημ: Ορυχεία-Λατομεία και Μεταποίηση

- Το γ' τρίμ. του 2021 οι απασχολούμενοι στη Βιομηχανία αυξήθηκαν 8,1% ή κατά 31,2 χιλ. άτομα συγκριτικά με το γ' τρίμ. 2020 (στους 415,6 χιλ. από τους 384,4 χιλ.).
- Την ίδια περίοδο η απασχόληση στο σύνολο της οικονομίας αυξήθηκε 4,9% ή κατά 191,5 χιλ. άτομα (στα 4.118,3 χιλ. από τα 3.926,8 χιλ.).

Πηγή: Eurostat, έως γ' τρίμ. 2021

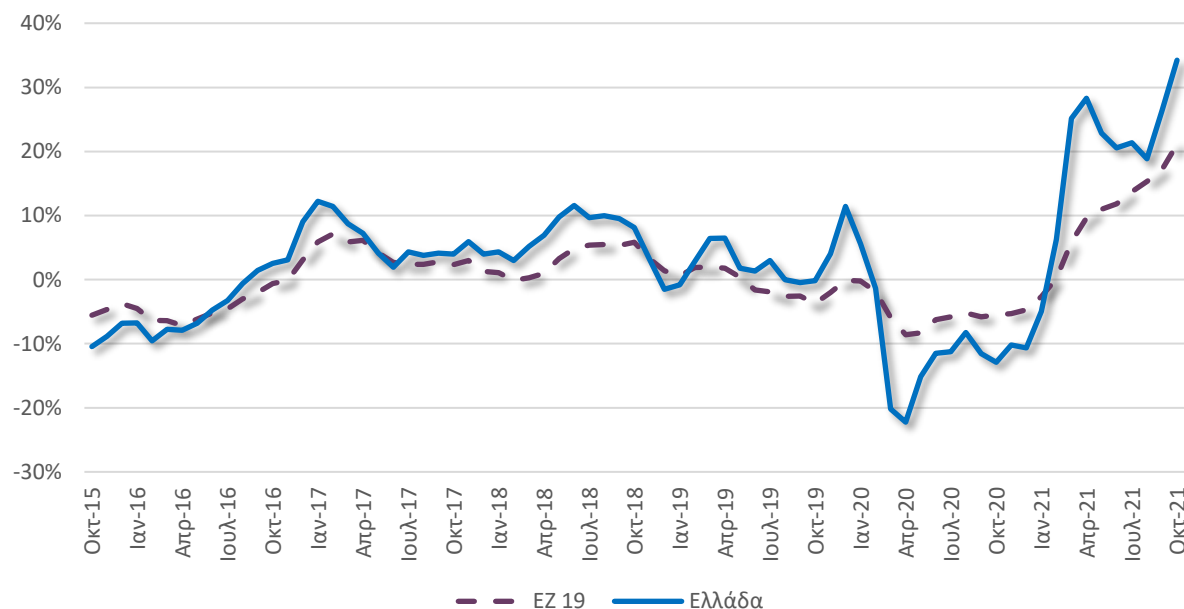
- Το γ' τρίμ. του 2021 ο δείκτης κόστους εργασίας μειώθηκε κατά 0,7% (στις 108,4 μονάδες από τις 109,2 μονάδες το γ' τρίμ. 2020) σε συνέχεια ανόδου κατά 4,6% το γ' τρίμ. 2020 (104,4 μονάδες το γ' τρίμ. 2019).

Νέα σημαντική ενίσχυση των τιμών εισαγωγών και παραγωγού

Παρέμεινε η άνοδος των τιμών εισαγωγών τον Οκτώβριο, κατά 34,4% από 26,4% τον Σεπτέμβριο. Ηπιότερη ενίσχυση για τις τιμές στην Ευρωζώνη (21,1% από 17,2% τον προηγούμενο μήνα).

Ενίσχυση και για το δείκτη τιμών παραγωγού τον Νοέμβριο (22,6%) από 22,1% τον Οκτώβριο. Σε χαμηλότερα επίπεδα οι μεταβολές σε Ευρώπη (στην περιοχή του 12,3% από 11,7% τον προηγούμενο μήνα).

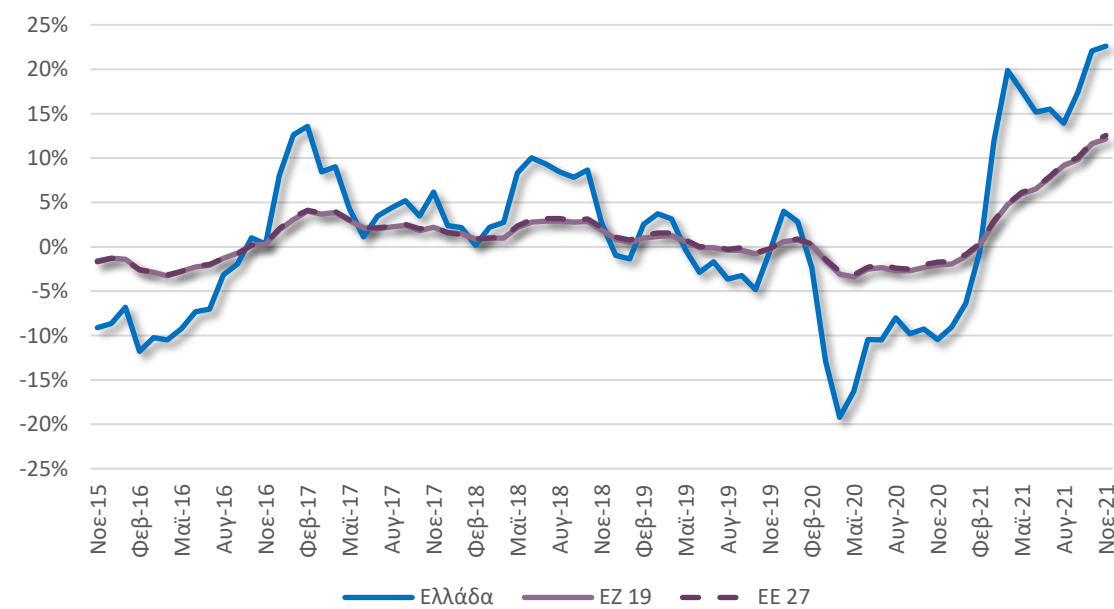
Ετήσιες μεταβολές Δείκτη Τιμών Εισαγωγών στη Βιομηχανία
(Μεταποίηση, Ορυχεία & Λατομεία)



Πηγή: Eurostat, έως 10/2021

Σημ: Οι τιμές εισαγωγών αφορούν στο σύνολο της αγοράς, σε σταθερές τιμές 2015

Ετήσιες μεταβολές Δείκτη Τιμών Παραγωγού στη Βιομηχανία
(Μεταποίηση, Ορυχεία & Λατομεία)

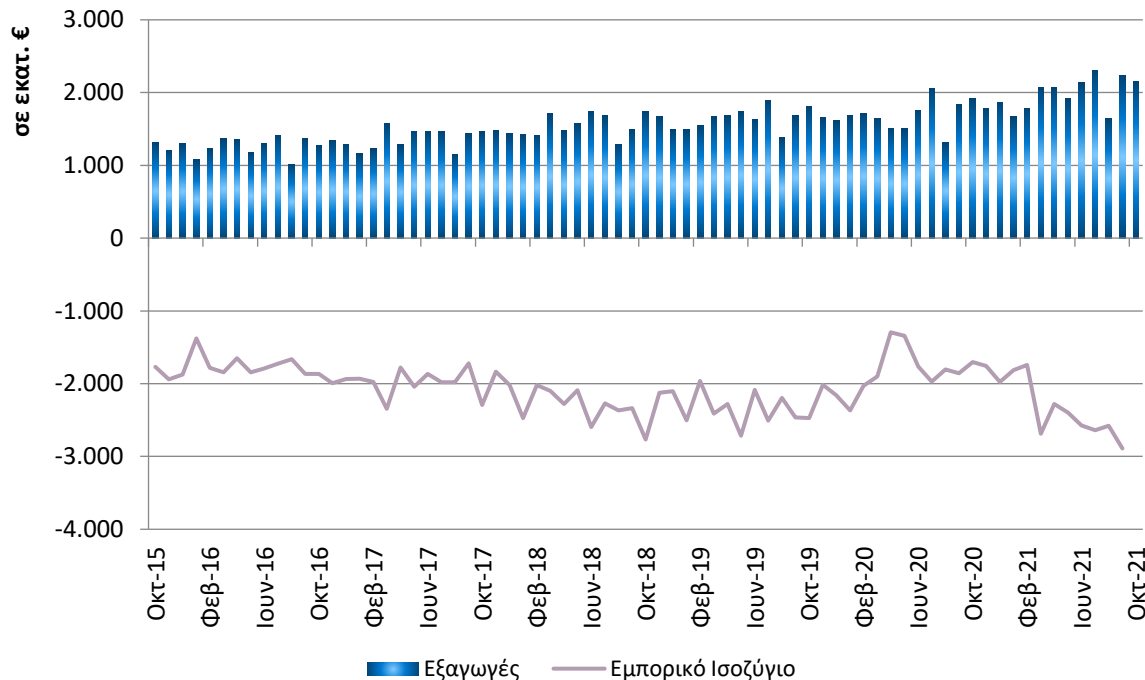


Πηγή: Eurostat, έως 11/2021

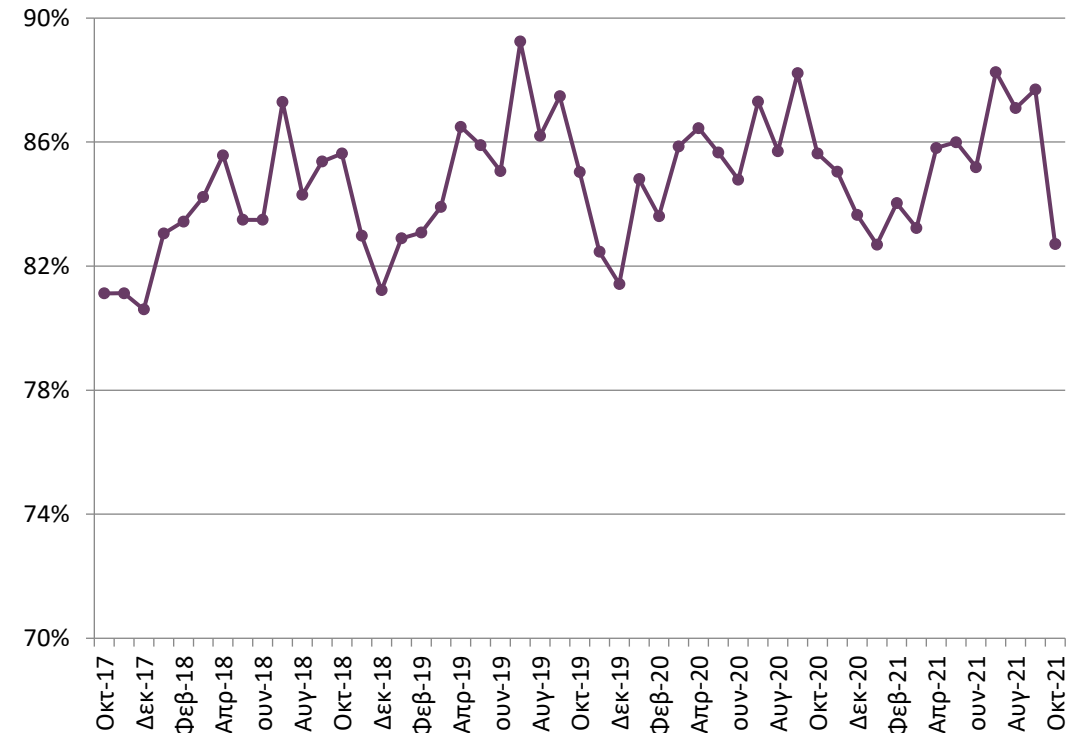
Σημ: Οι τιμές παραγωγού αφορούν στο σύνολο της αγοράς, σε σταθερές τιμές 2015

Συνεχίστηκε η ενίσχυση των εξαγωγών αλλά και του εμπορικού ελλείμματος βιομηχανίας τον Οκτώβριο σε σχέση με ένα χρόνο πριν

Στα €2,1 δισεκ. οι εξαγωγές των βιομηχανικών προϊόντων* τον Οκτώβριο (+11,8%, γ-ο-γ). Το εμπορικό έλλειμμα στα €2,9 δισεκ. από €1,7 δισεκ. ένα χρόνο πριν.



Το μερίδιο των βιομηχανικών προϊόντων άγγιξε το 83% του συνόλου των εξαγωγών αγαθών*



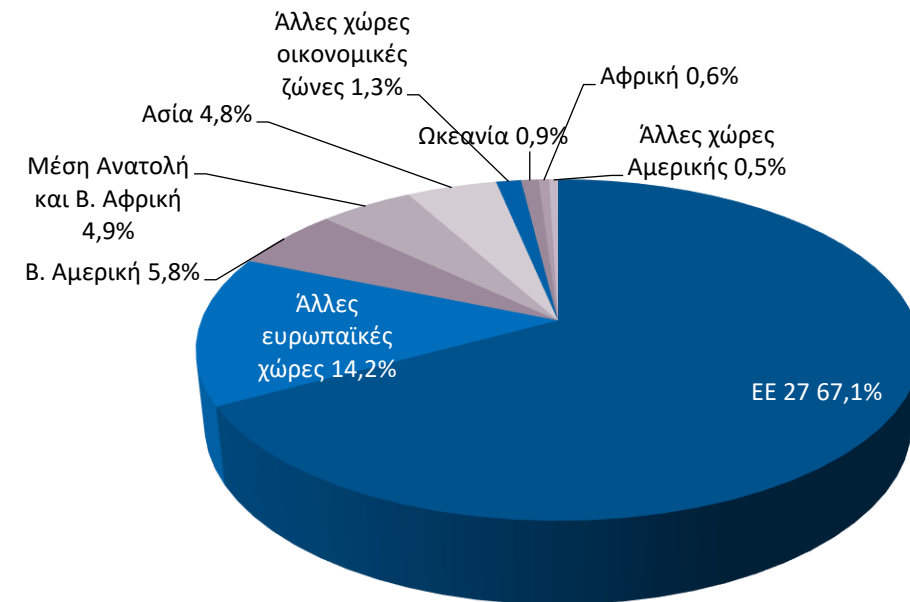
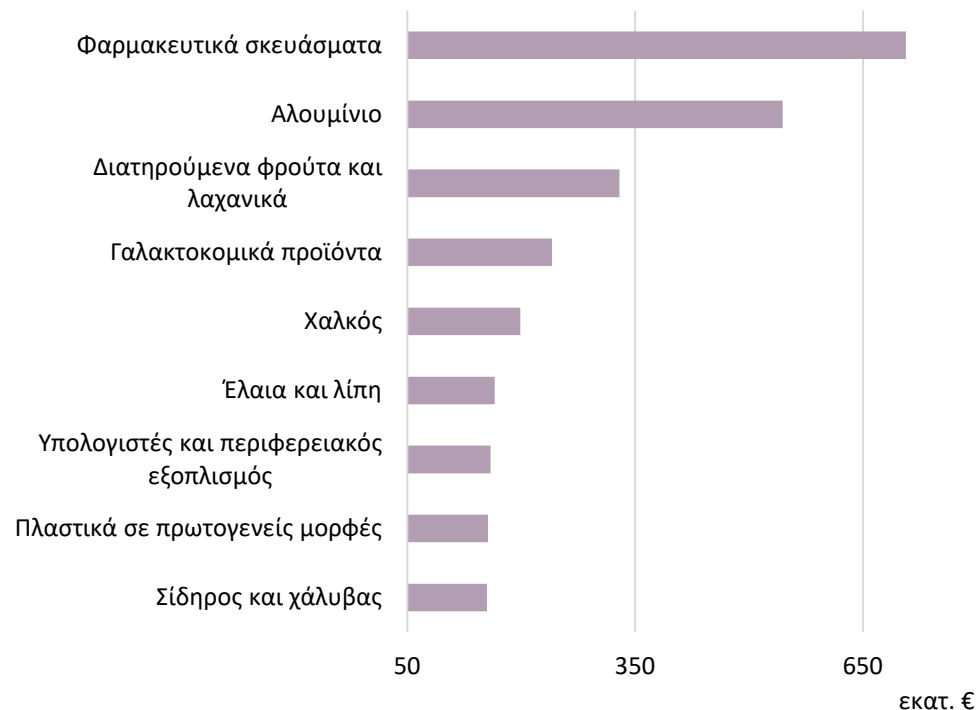
Πηγή: Eurostat, International Trade, ComExt, ΕΛΣΤΑΤ, έως 10/2021

*Σημ: Σε τρέχουσες τιμές. Περιλαμβάνονται τα Ορυχεία-Λατομεία και η Μεταποίηση, εξαιρουμένων των Προϊόντων διύλισης πετρελαίου

Φαρμακευτικά σκευάσματα και Αλουμίνιο κορυφαία εξαγόμενα βιομηχανικά προϊόντα και το γ' τρίμηνο

Πρωτοπόρησαν για τις εξαγωγές τους τα Φαρμακευτικά σκευάσματα, με €707 εκατ. (+1,9% σε σχέση με ένα χρόνο πριν), και το Αλουμίνιο, με €545 εκατ. (+50,2%, γ-ο-γ).

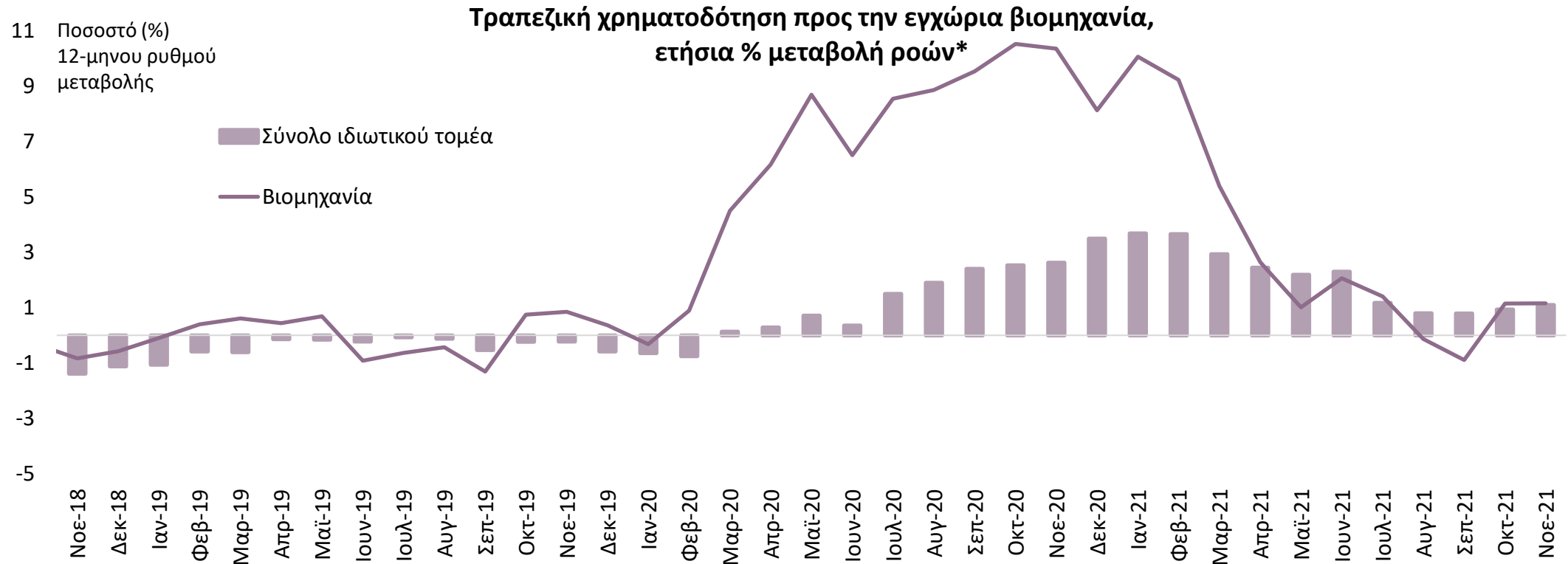
Στο γ' τριμ. του 2021, το 81% των βιομηχανικών προϊόντων* προς ευρωπαϊκές χώρες, ενώ ένα μόλις 5,8% προς Β. Αμερική



Πηγή: Eurostat, International Trade, ComExt, έως γ' τριμ. 2021

*Σημ: Σε τρέχουσες τιμές. Περιλαμβάνονται τα Ορυχεία-Λατομεία και η Μεταποίηση, εξαιρουμένων των Προϊόντων διύλισης πετρελαίου

Ο 12-μηνος ρυθμός ετήσιας αύξησης των πιστώσεων προς τη βιομηχανία παρέμεινε ελαφρά θετικός τον Νοέμβριο...



Πηγή: Τράπεζα της Ελλάδος, έως 11/2021

* Οι ροές προκύπτουν από τις μεταβολές των υπολοίπων διορθωμένες για τις διαγραφές δανείων, απομειώσεις αξίας χρεογράφων, τις συναλλαγματικές διαφορές και τις αναταξινομήσεις/μεταβιβάσεις δανείων.

...με τις καθαρές ροές νέων πιστώσεων προς το σύνολο του εγχώριου ιδιωτικού τομέα να προσεγγίζουν το €0,5 δισεκ. τον ίδιο μήνα.

Περιεχόμενα

- Σύνοψη
- Τάσεις στην Ελληνική Οικονομία
- Εξελίξεις στη Βιομηχανία
- **Διεθνές περιβάλλον**
- Ενέργεια
- Ειδικό θέμα: Στοιχεία όγκου εξαγωγών βιομηχανικών προϊόντων

Μικτές τάσεις στις τιμές εμπορευμάτων

Υποχώρηση στην τιμή του πετρελαίου κατά 8,5% τον Δεκέμβριο, στα \$74,2/βαρέλι

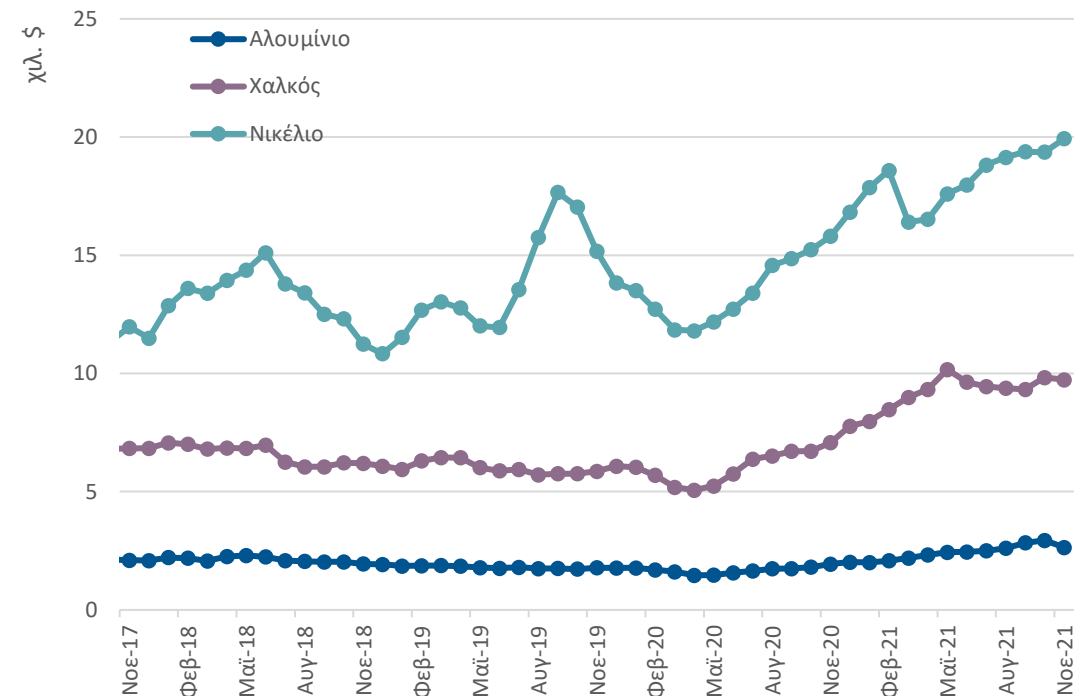
Πτώση για το Αλουμίνιο (-10,2%) και το Χαλκό (-1%), άνοδος για το Νικέλιο (2,9%) τον Νοέμβριο

Τιμή αργού πετρελαίου (Brent)



Πηγή: U.S. Energy Information Administration, έως 12/2021

Τιμές βιομηχανικών μετάλλων



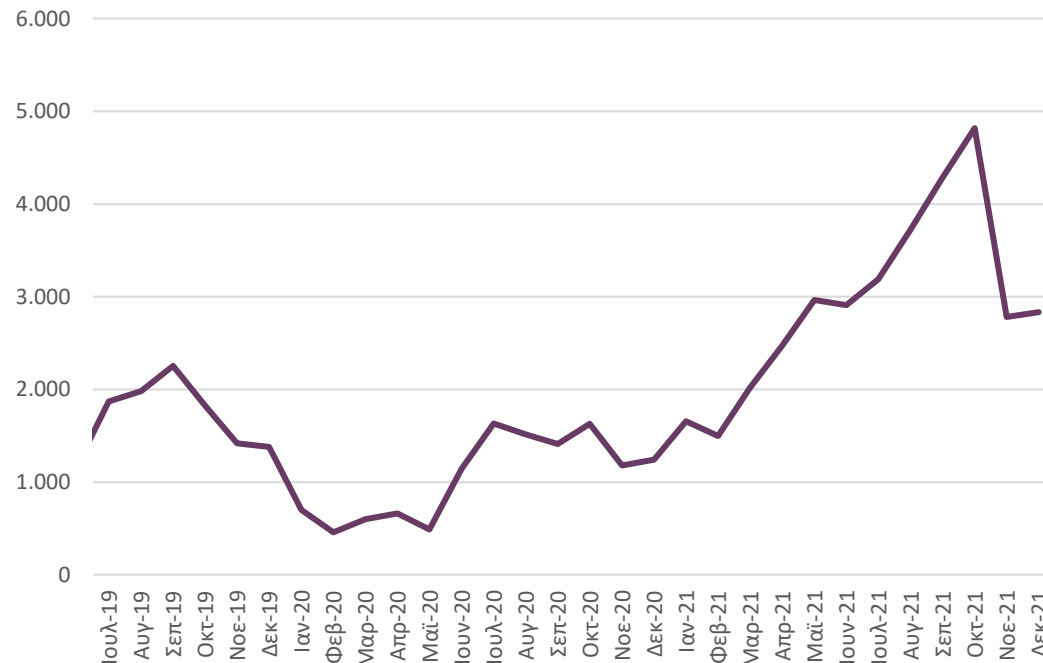
Πηγή: ΔNT, Commodity data portal, έως 11/2021

Ηπιότερες μεταβολές στους ναύλους της ναυτιλίας τον Δεκέμβριο. Σε ιστορικά υψηλό τα επίπεδά τους το 2021.

Ο δείκτης ναύλων για τα πλοία ξηρού φορτίου τον Δεκέμβριο αυξήθηκε κατά 1,9% σε σχέση με τον Νοέμβριο. Στο σύνολο του 2021, ο δείκτης ενισχύθηκε κατά 177,3% αντί υποχώρησης 21,2% το 2020.

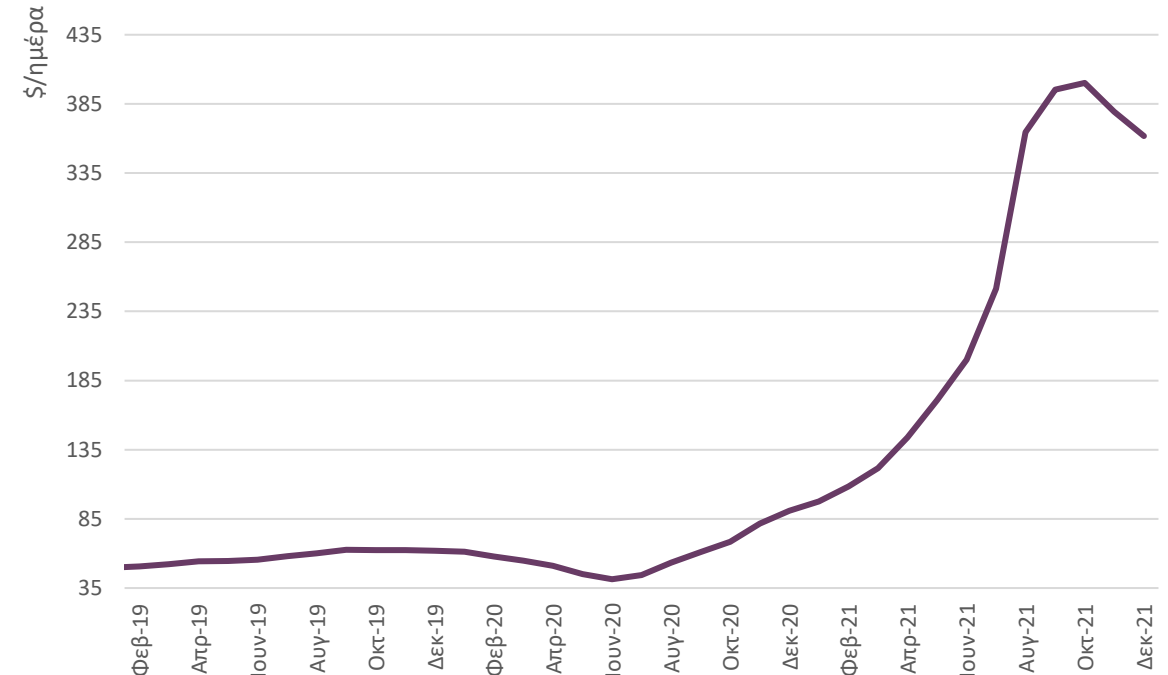
Τον Δεκέμβριο ο δείκτης εμπορευματοκιβωτίων μειώθηκε κατά 4,6% σε σχέση με τον Νοέμβριο (από +1,2%). Στο σύνολο του 2021 ο δείκτης υπερτετραπλασιάστηκε (+321,5%) έναντι ήπιας ενίσχυσης 3,9% το 2020.

Ετήσια Μεταβολή Δείκτη BDI



Πηγή: Clarksons, έως 12/2021

Δείκτης εμπορευματοκιβωτίων



Πηγή: Clarksons, έως 12/2021

Εξασθένιση για την ισοτιμία ευρώ/δολαρίου

Μείωση της ισοτιμίας του ευρώ έναντι του δολαρίου (-1%) τον Δεκέμβριο, στα 1,13 \$/€

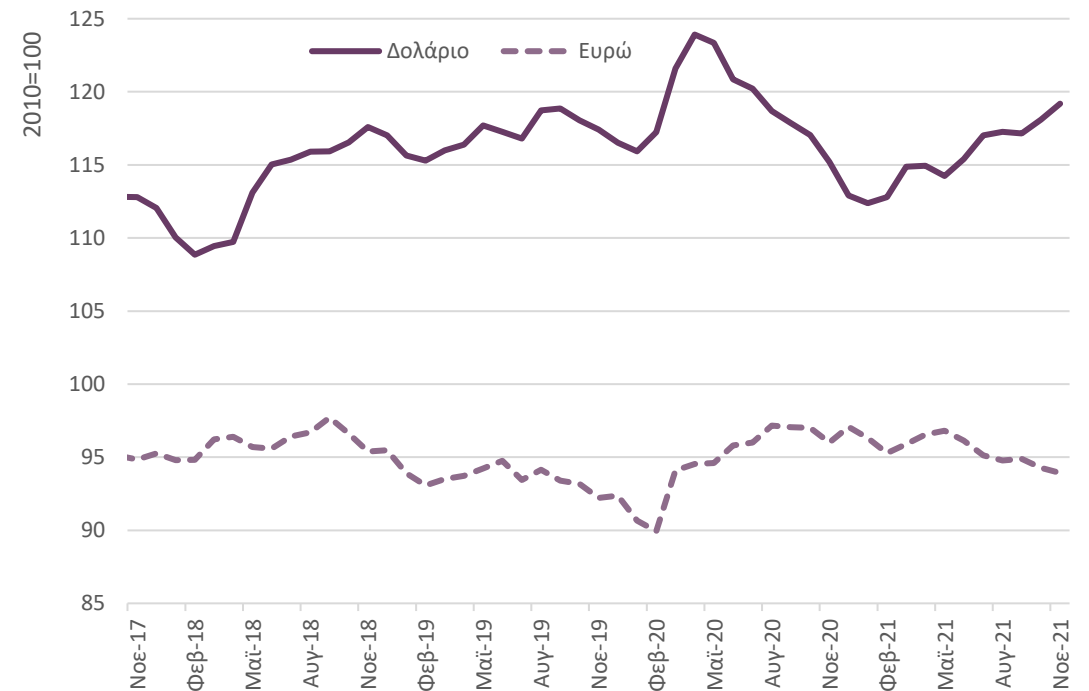
Ισοτιμία ευρώ/δολαρίου



Πηγή: ΕΚΤ, έως 12/2021

Ισχυροποίηση δολαρίου και πτώση του ευρώ σε σχέση με τους κύριους εμπορικούς εταίρους τον Νοέμβριο

Δείκτης πραγματικής σταθμισμένης ισοτιμίας



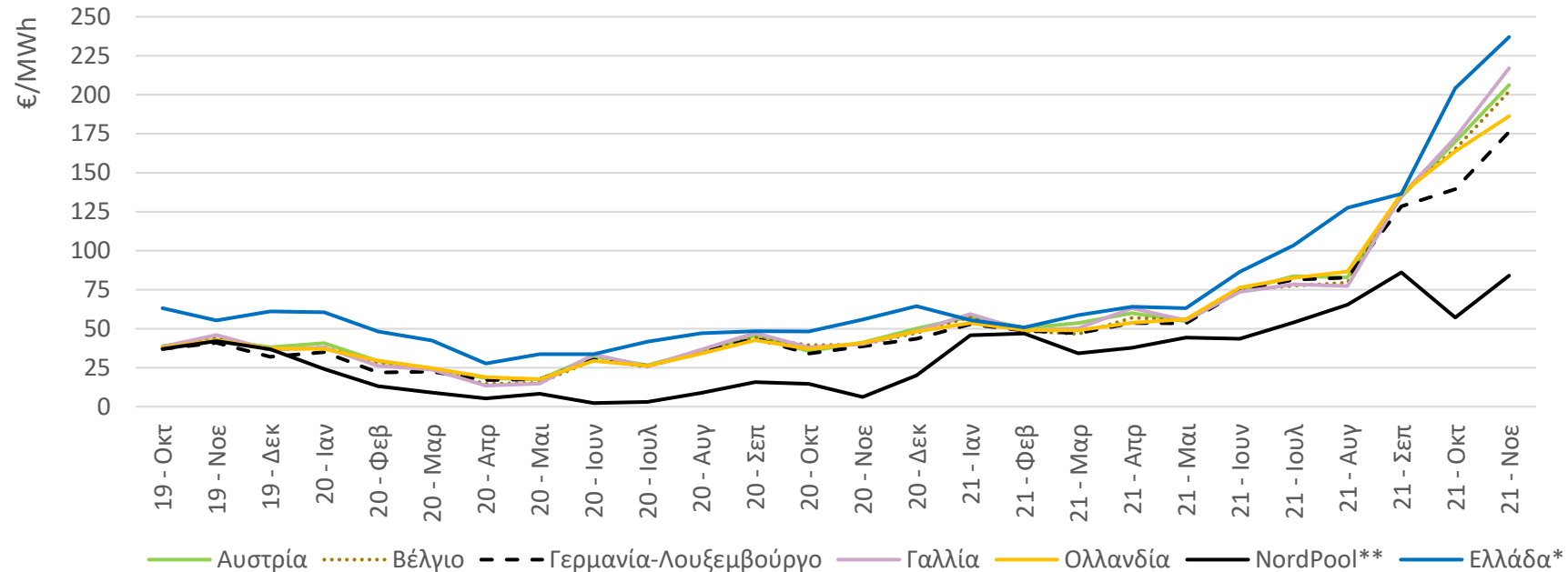
Πηγή: Bank for International Settlements, έως 11/2021

Περιεχόμενα

- Σύνοψη
- Τάσεις στην Ελληνική Οικονομία
- Εξελίξεις στη Βιομηχανία
- Διεθνές περιβάλλον
- **Ενέργεια**
- Ειδικό θέμα: Στοιχεία όγκου εξαγωγών βιομηχανικών προϊόντων

Συνεχίστηκε η αύξηση του κόστους ηλεκτρικής ενέργειας

Η τιμή χονδρικής φορτίου βάσης ηλεκτρικής ενέργειας στην Ελλάδα αυξήθηκε τον Νοέμβριο κατά 16,1% σε σχέση με τον προηγούμενο μήνα



Πηγή: ΑΔΜΗΕ, NordPool έως 11/2021

* Μεσοσταθμική Τιμή Αγοράς Ηλεκτρικής Ενέργειας στο Διασυνδεδεμένο Σύστημα.

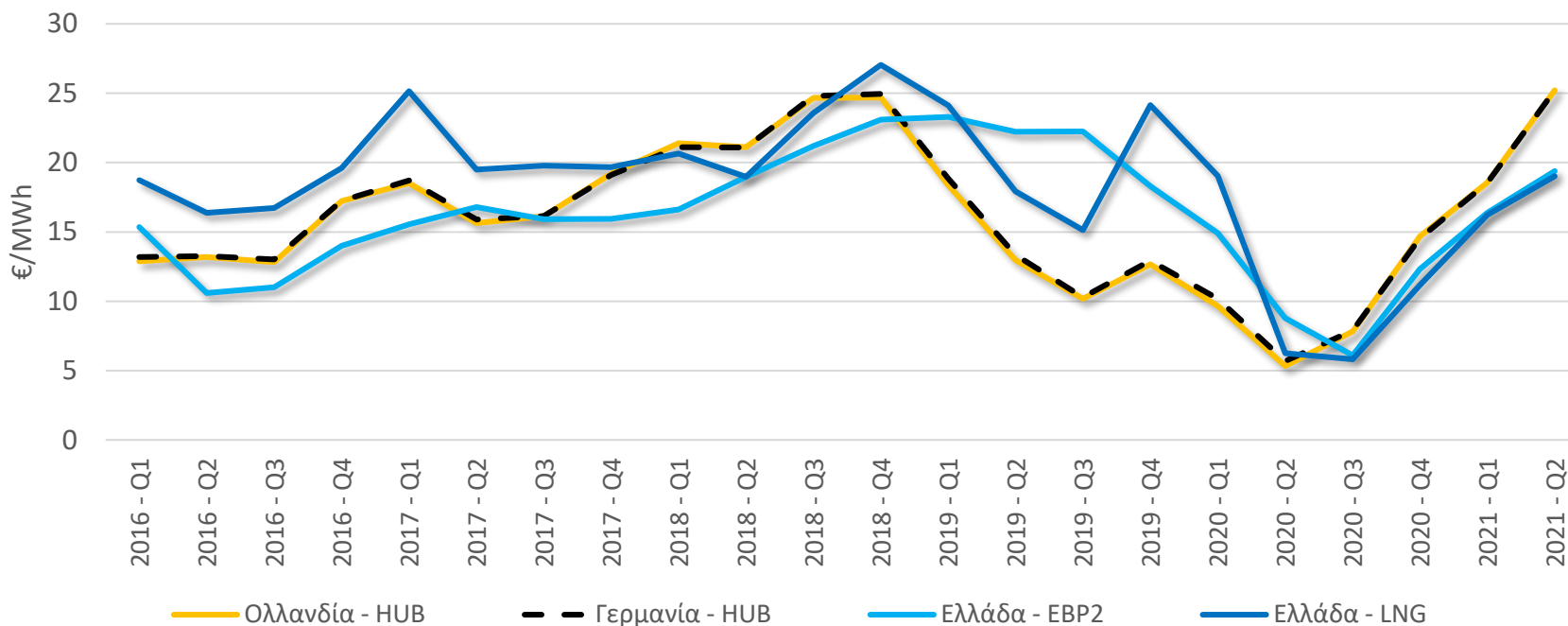
** Μηνιαία τιμή (day-ahead) συστήματος NordPool που προκύπτει από το σύνολο των ενεργειακών αγορών της Νορβηγίας, Σουηδίας, Φινλανδίας, Δανίας, Εσθονίας, Λετονίας, Λιθουανίας.

† Μηνιαίες τιμές (day-ahead) από Nordpool για τις αγορές Αυστρίας, Βελγίου, Γερμανίας-Λουξεμβούργου, Γαλλίας και Ολλανδίας που συμμετέχουν στο Ευρωπαϊκό Χρηματιστήριο Ενέργειας.

Τον Νοέμβριο, η τιμή της ηλεκτρικής ενέργειας στην Ελλάδα (236,91 €/MWh) ήταν σε υψηλότερα επίπεδα (από +9,1% έως +34,5%) συγκριτικά με τις υπόλοιπες Ευρωπαϊκές αγορές† και 182% υψηλότερη από την τιμή συστήματος NordPool (84,05 €/MWh).

Σημαντική άνοδος του κόστους Φυσικού Αερίου

Η τιμή του Φυσικού Αερίου στην Ελλάδα το δεύτερο τρίμηνο του 2021 ακολούθησε τις ανοδικές τάσεις βασικών αγορών της Ευρώπης* ωστόσο παρέμεινε σε χαμηλότερα επίπεδα από αυτές



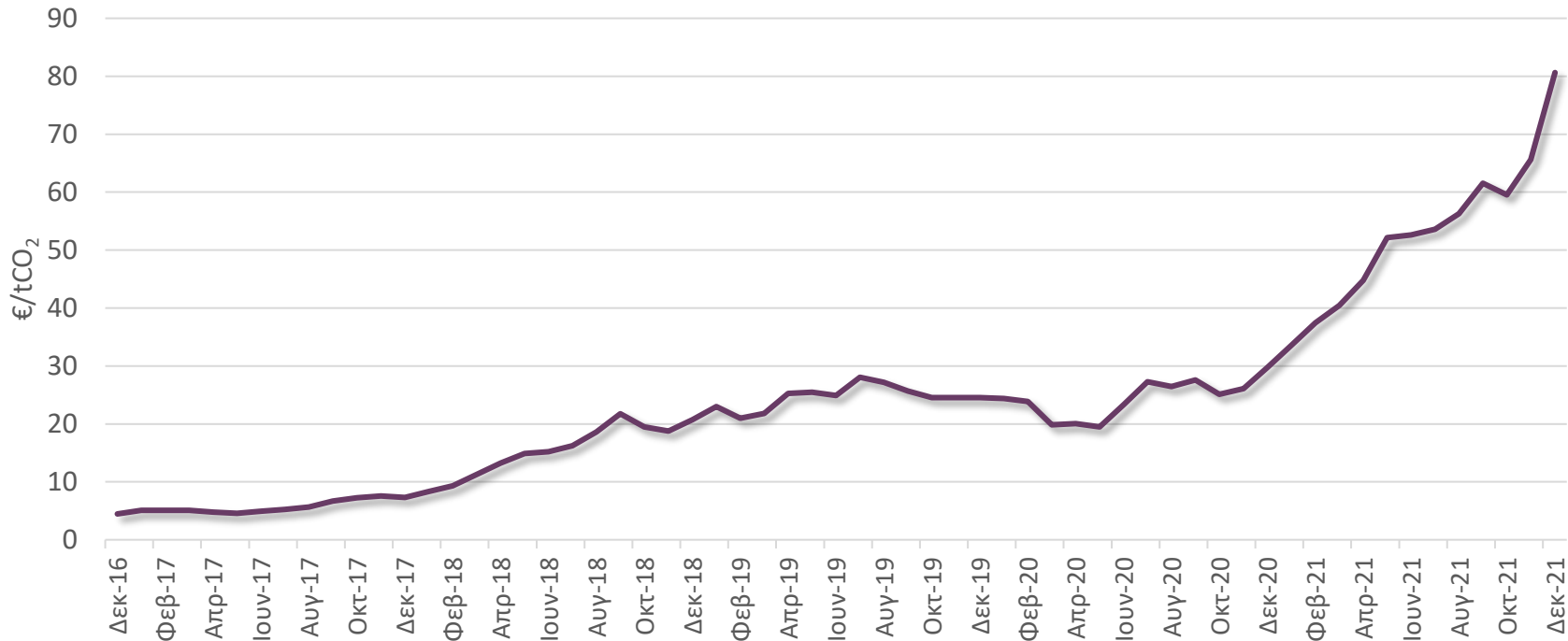
Πηγή: Quarterly Report on European Gas Markets, DG Energy (2016-2021) έως Q2/2021 (πλέον πρόσφατα διαθέσιμα στοιχεία).

* Για την Ελλάδα απεικονίζονται οι τιμές LNG και EBP2 ενώ, για τις αγορές Ολλανδίας και Γερμανίας οι τιμές στα αντίστοιχα HUB, όπου EBP είναι η εκτιμώμενη τιμή στα σύνορα μεταξύ δύο χωρών (Estimated Border Price), η οποία δεν περιλαμβάνει το περιθώριο κέρδους του πωλητή.

Το δεύτερο τρίμηνο του 2021, η μέση τιμή εισαγωγής φυσικού αερίου στην Ελλάδα ήταν 25% χαμηλότερη σε σχέση με τη μέση spot τιμή στις αγορές Ολλανδίας και Γερμανίας.

Άνοδος της μέσης τιμής δικαιωμάτων εκπομπών CO₂

Η μέση τιμή δικαιωμάτων εκπομπών CO₂ (EU Allowance) αυξήθηκε τον Δεκέμβριο συνεχίζοντας την έντονα ανοδική πορεία (+221%) τους τελευταίους 14 μήνες*



Πηγή: EEX - Emission Spot Primary Market Auction Report 2021, έως 12/2021

*Λόγω έλλειψης δεδομένων η τιμή του Ιανουαρίου υπολογίστηκε ως γραμμική παρεμβολή των τιμών του Δεκεμβρίου και Φεβρουαρίου.

Τον Δεκέμβριο η μέση τιμή των δικαιωμάτων εκπομπών CO₂ αυξήθηκε κατά 22,9% σε σχέση με τον προηγούμενο μήνα και διαμορφώθηκε στα 80,61 €/tCO₂.

Περιεχόμενα

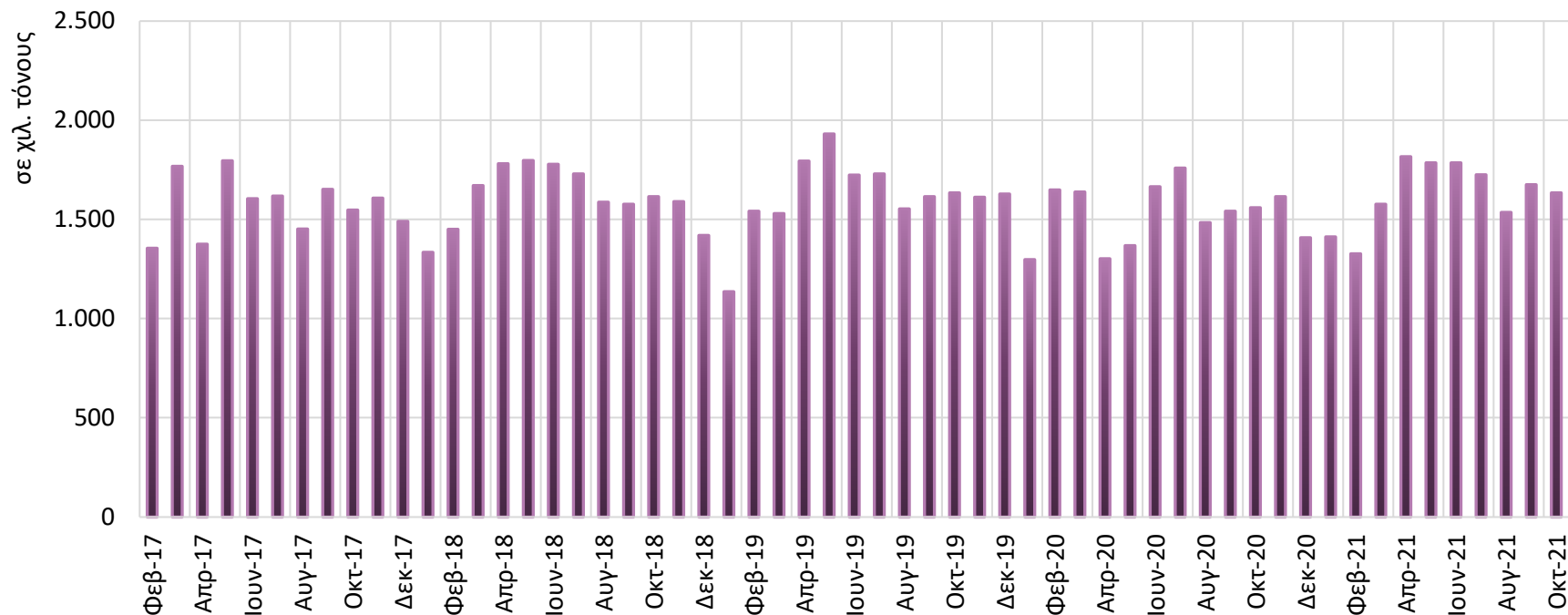
- Σύνοψη
- Τάσεις στην Ελληνική Οικονομία
- Εξελίξεις στη Βιομηχανία
- Διεθνές περιβάλλον
- Ενέργεια
- **Ειδικό θέμα: Στοιχεία όγκου εξαγωγών βιομηχανικών προϊόντων**

Ειδικό θέμα:

«Στοιχεία όγκου εξαγωγών βιομηχανικών προϊόντων»

Ενίσχυση του όγκου εξαγωγών της βιομηχανίας 4,9% τον Οκτώβριο του 2021 σε σχέση με ένα χρόνο πριν

Άνοδος 6,6% το α' οκτάμηνο του 2021 σε σύγκριση με το αντίστοιχο χρονικό διάστημα του 2020

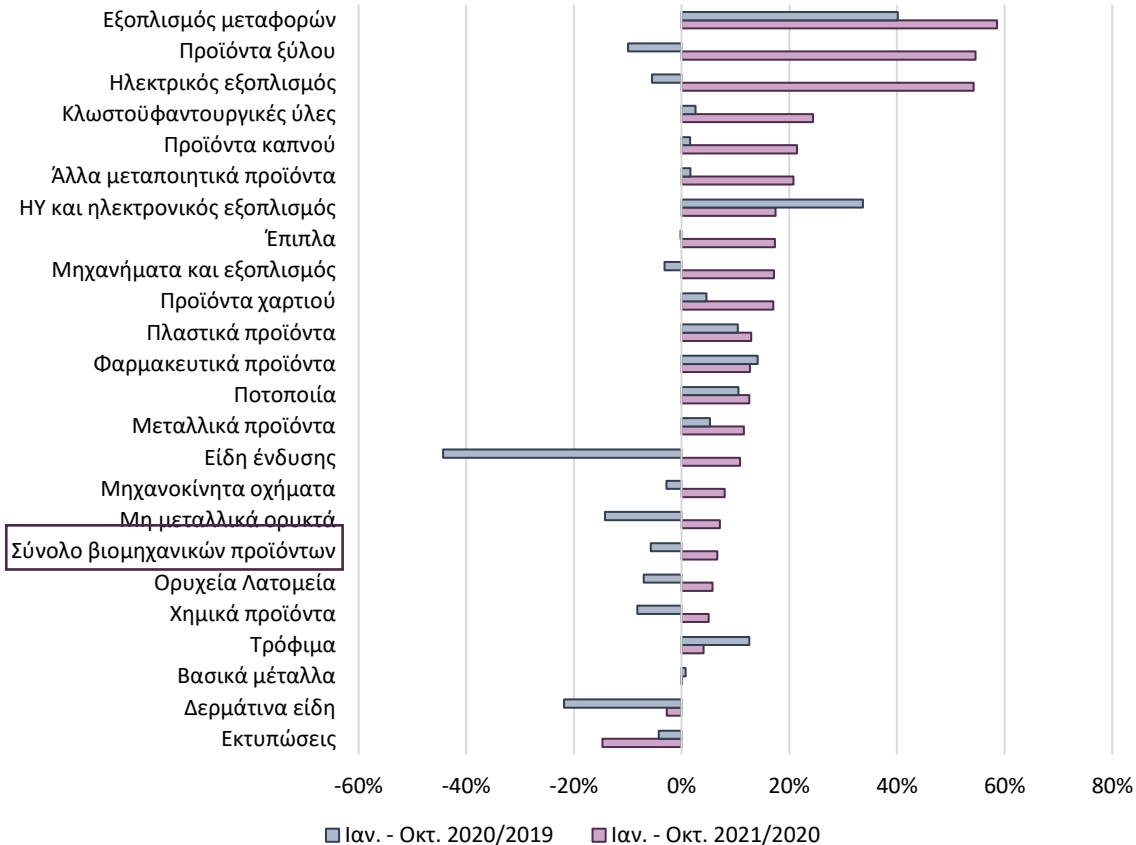


Πηγή: Eurostat, International Trade, ComExt, σε τρέχουσες τιμές

Την περίοδο Ιαν. - Οκτ. 2021 κορυφαία βιομηχανικά προϊόντα ως προς τον όγκο εξαγωγών αναδεικνύονται το Τσιμέντο (3,6 εκατ. τόνους), Άλλα εξορυκτικά προϊόντα (1,3 εκατ. τόνους), Σίδηρος και Χάλυβας (826 χιλ. τόνους), ενώ έπονται τα Μάρμαρα (815 χιλ. τόνους) καθώς και Οργανικές χημικές ουσίες και Αλουμίνιο, από σχεδόν 800 χιλ. τόνους, αμφότερα.

Άνοδος του όγκου εξαγωγών σχεδόν σε όλους τους κλάδους της βιομηχανίας το α' οκτάμηνο του 2021

**Ετήσιες μεταβολές όγκου εξαγωγών
Κλάδοι Μεταποίησης & Ορυχεία και Λατομεία**

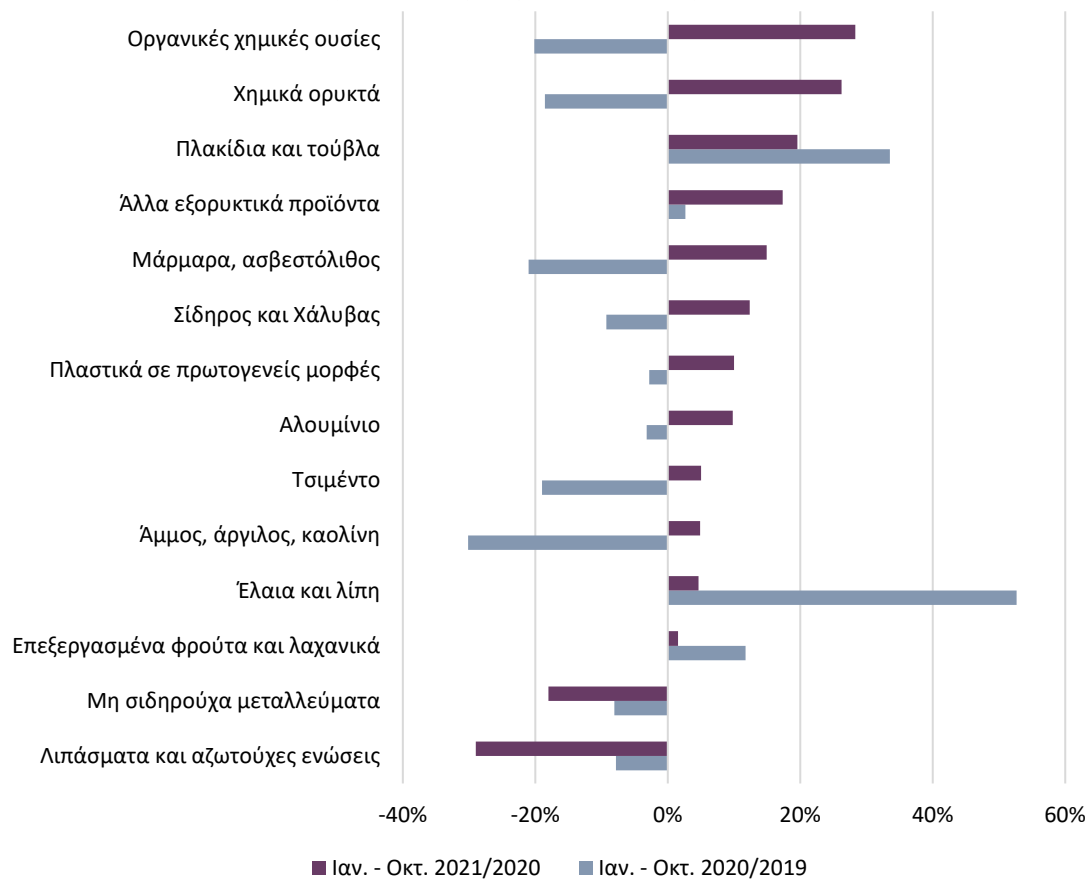


- Ενίσχυση του όγκου εξαγωγών την περίοδο Ιαν. - Οκτ. 2021 σε σύγκριση με το αντίστοιχο διάστημα του προηγούμενου έτους για τον Εξοπλισμό μεταφορών (58,6%), τα Προϊόντα Ξύλου (54,6%) και τον Ηλεκτρικό εξοπλισμό (54,3%).
- Σε χαμηλότερα επίπεδα ακολούθησαν οι Κλωστοϋφαντουργικές ύλες και τα Προϊόντα καπνού, 24,4% και 21,4%, αντίστοιχα, και τα Άλλα μεταποιητικά προϊόντα, με 20,8%.
- Ακολούθησαν οι ΗΥ, τα Έπιπλα και τα Μηχανήματα και εξοπλισμός, με άνοδο του όγκου εξαγωγών στην περιοχή του 17,2% το α' οκτάμηνο του 2021 σε σύγκριση με ένα χρόνο πριν.
- Στο σύνολο των βιομηχανικών προϊόντων σημειώθηκε άνοδος του όγκου των εξαγωγών κατά 6,6% την περίοδο Ιαν. - Οκτ. 2021 σε σχέση με ένα χρόνο πριν.

Πηγή: Eurostat, International Trade, ComExt, σε τρέχουσες τιμές

Η υψηλότερη βελτίωση στις Οργανικές χημικές ουσίες και τα Χημικά ορυκτά

Ετήσιες μεταβολές όγκου εξαγωγών
Κορυφαία βιομηχανικά προϊόντα



- Ανάμεσα στα κορυφαία βιομηχανικά προϊόντα ως προς τον όγκο εξαγωγών ξεχώρισαν για την άνοδο τους οι Οργανικές χημικές ουσίες και τα Χημικά ορυκτά, με 28,3% και 26,3%, αντίστοιχα την περίοδο Ιαν.-Οκτ. 2021 σε σχέση με ένα χρόνο πριν.
- Ακολούθησαν, σε χαμηλότερα επίπεδα, τα Πλακίδια και τούβλα (19,6%), τα Άλλα εξορυκτικά προϊόντα (17,3%) και τα Μάρμαρα (14,9%).
- Βελτίωση του όγκου εξαγωγών σημειώθηκε στο Σίδηρο και Χάλυβα, και στα Πλαστικά σε πρωτογενή μορφές, 12,4% και 10%, αντίστοιχα, καθώς και στο Αλουμίνιο 9,8%.
- Ηπιότερη ήταν η άνοδος για Τσιμέντο, και Άμμο, άργιλο, στην περιοχή του 5%, αμφότερα, με τα Έλαια και Λίπη να έπονται (4,7%). Οριακή ενίσχυση του όγκου εξαγωγών για τα Επεξεργασμένα φρούτα και λαχανικά (1,5%).
- Αντιθέτως, υποχώρηση του όγκου των εξαγωγών σημειώθηκε στα Μη σιδηρούχα μεταλλεύματα (-18%) και στα Λιπάσματα (-29%) το α' οκτάμηνο του 2021 σε σχέση με ένα χρόνο πριν.

Πηγή: Eurostat, International Trade, ComExt, σε τρέχουσες τιμές