

ΔΕΛΤΙΟ ΕΞΕΛΙΞΕΩΝ ΣΤΗ ΒΙΟΜΗΧΑΝΙΑ

Με την επιστημονική επιμέλεια του ΙΟΒΕ

ΦΕΒΡΟΥΑΡΙΟΣ 2022



ΕΛΛΗΝΙΚΗ ΠΑΡΑΓΩΓΗ
ΣΥΜΒΟΥΛΙΟ ΒΙΟΜΗΧΑΝΙΩΝ ΓΙΑ ΤΗΝ ΑΝΑΠΤΥΞΗ



Περιεχόμενα

- **Σύνοψη**
- Τάσεις στην Ελληνική Οικονομία
- Εξελίξεις στη Βιομηχανία
- Διεθνές περιβάλλον
- Ενέργεια
- Ειδικό θέμα: Επιδράσεις των τιμών στα ενεργειακά αγαθά στην εγχώρια Βιομηχανία

Σύνοψη: Βασικά στοιχεία

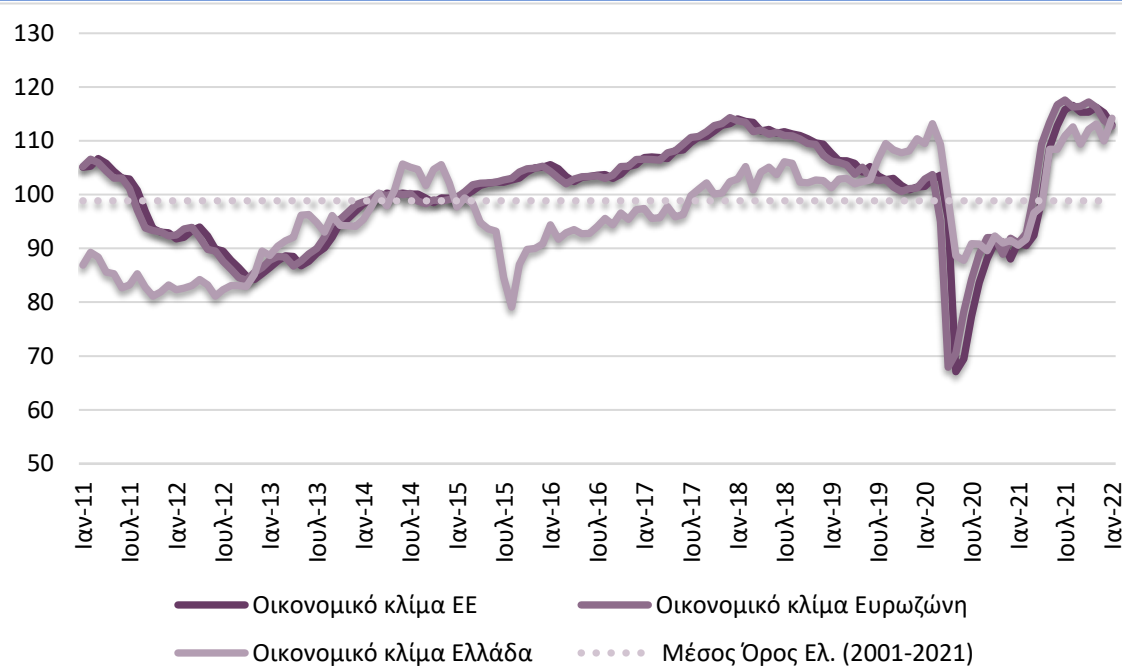
- Συνεχίστηκε η υποχώρηση της ανεργίας και τον Νοέμβριο (γ-ο-γ), κυρίως από άνοδο της απασχόλησης.
- Σημαντική βελτίωση οικονομικού κλίματος τον Ιανουάριο και ενίσχυση καταναλωτικής εμπιστοσύνης.
- Άνοδος των επιχειρηματικών προσδοκιών στη Βιομηχανία, στις 116,8 μον. τον Ιανουάριο, από 109,1 μον. τον Δεκέμβριο.
- Οριακή ενίσχυση της βιομηχανικής παραγωγής 0,3% τον Δεκέμβριο σε σύγκριση με τον Νοέμβριο. Σημαντική άνοδος 8,6% (γ-ο-γ) στην Ελλάδα, έναντι ηπιότερης αύξησης 2,3% στην ΕΕ27.
- Σημαντική άνοδος των εξαγωγών βιομηχανίας 27,5% τον Νοέμβριο (γ-ο-γ). Αύξηση εμπορικού ελλείμματος στα €3,4 δισεκ., από €1,8 δισεκ. ένα έτος πριν.
- Νέα άνοδος του κόστους ηλεκτρικής ενέργειας τον Δεκέμβριο του 2021, κατά 3,6% σε σχέση με τον προηγούμενο μήνα.
- Σημαντική ενίσχυση της διεθνούς τιμής του πετρελαίου Brent, κατά 68,7%, στα 70,8\$/βαρέλι, το 2021 σε σχέση με ένα χρόνο πριν. Άνοδος για τον δείκτη τιμών παραγωγού εγχώριας βιομηχανίας, κατά 14,5% την ίδια χρονιά.
- Η αύξηση του εγχώριου κόστους παραγωγής φαίνεται να προέρχεται σε σημαντικό βαθμό από τις μεταβολές στις τιμές εισαγωγών.
- Ανάμεσα στους κλάδους της βιομηχανίας, η υψηλότερη άνοδος του κόστους παραγωγής το 2021 σημειώθηκε στον Ηλεκτρικό εξοπλισμό και τα Βασικά μέταλλα, με 15,2% και 11,5%, αντίστοιχα, σε σχέση με ένα χρόνο πριν.

Περιεχόμενα

- Σύνοψη
- **Τάσεις στην Ελληνική Οικονομία**
- Εξελίξεις στη Βιομηχανία
- Διεθνές περιβάλλον
- Ενέργεια
- Ειδικό θέμα: Επιδράσεις των τιμών στα ενεργειακά αγαθά στην εγχώρια Βιομηχανία

Ισχυρή άνοδος του οικονομικού κλίματος τον Ιανουάριο και βελτίωση της καταναλωτικής εμπιστοσύνης

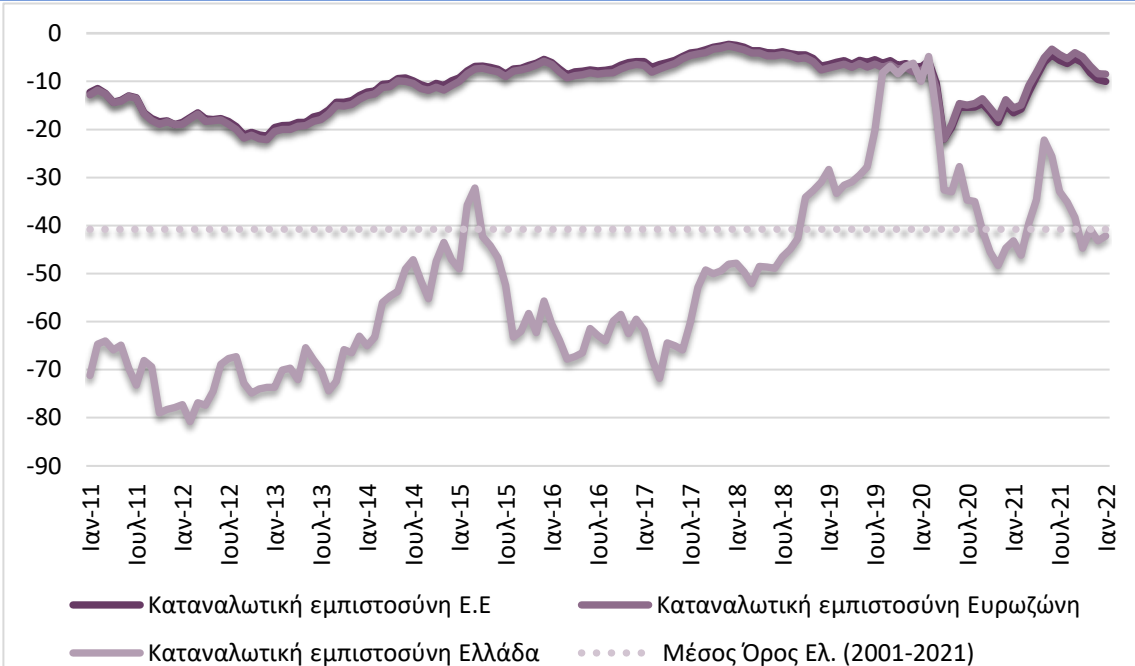
Ενίσχυση οικονομικού κλίματος από βελτίωση προσδοκιών σε όλους τους τομείς πλην Λιανικού εμπορίου



Πηγή: Ευρωπαϊκή Επιτροπή, IOBE, έως 01/2022

Ο δείκτης οικονομικού κλίματος διαμορφώθηκε τον Ιανουάριο στις 114,2 μονάδες, έναντι 110,3 μονάδων τον προηγούμενο μήνα και 90,6 μονάδων ένα χρόνο πριν.

Βελτίωση της καταναλωτικής εμπιστοσύνης, λόγω ενίσχυσης σε όλους τους παράγοντες πλην της πρόθεσης για μείζονες αγορές

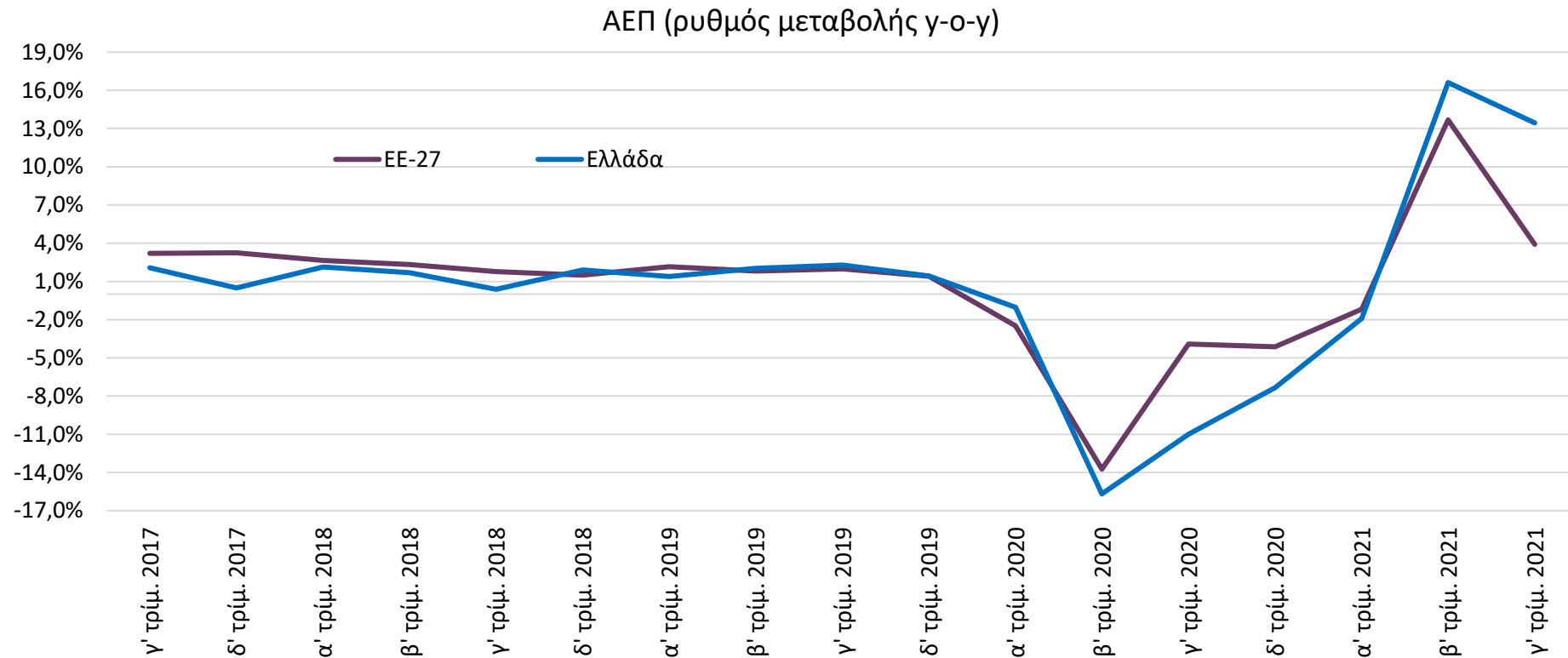


Πηγή: Ευρωπαϊκή Επιτροπή, IOBE, έως 01/2022

Ο δείκτης καταναλωτικής εμπιστοσύνης ενισχύθηκε τον Ιανουάριο και διαμορφώθηκε στις -42,2 (από -43,2) μονάδες τον προηγούμενο μήνα, ελαφρώς υψηλότερα σε σχέση με τα περυσινά επίπεδα (-43,2 μονάδες).

Συνέχιση ισχυρής ανάκαμψης το γ' τρίμηνο, κυρίως από έντονη αύξηση των εξαγωγών υπηρεσιών και της ιδιωτικής κατανάλωσης

Ισχυρή άνοδος του ΑΕΠ το γ' τρίμηνο του 2021, κατά 13,4%, κατόπιν ανάκαμψης 16,6% στο προηγούμενο τρίμηνο. Συνολικά στο εννεάμηνο φέτος ρυθμός ανάκαμψης 8,9%. Αύξηση στο γ' τρίμηνο ισχυρότερη της Ευρωπαϊκής Ένωσης (3,9%).

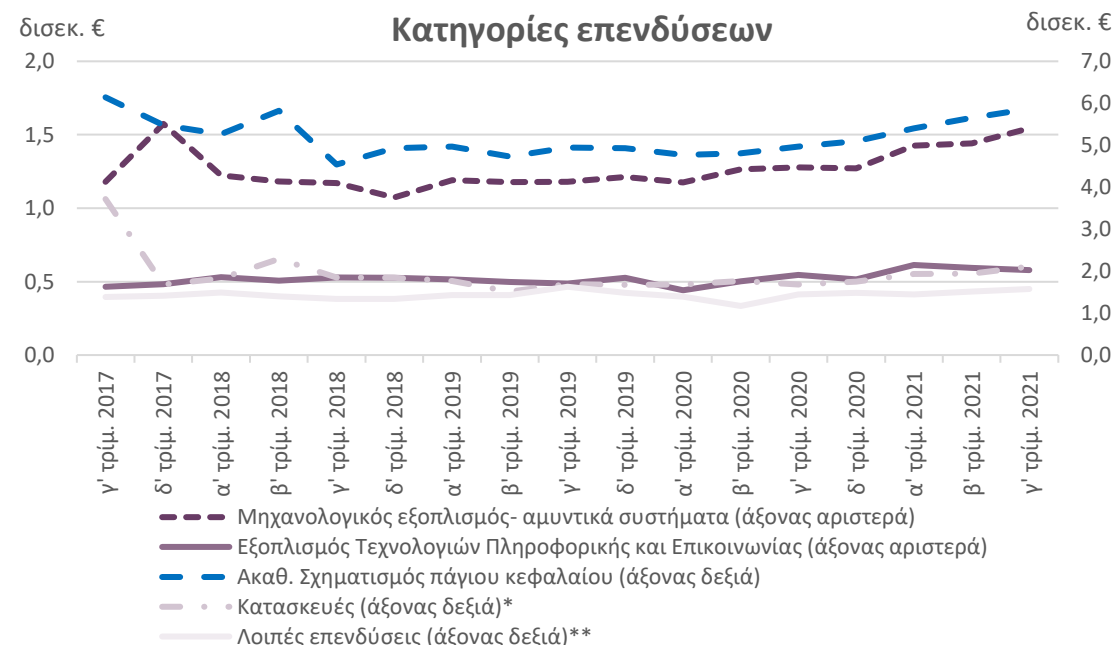
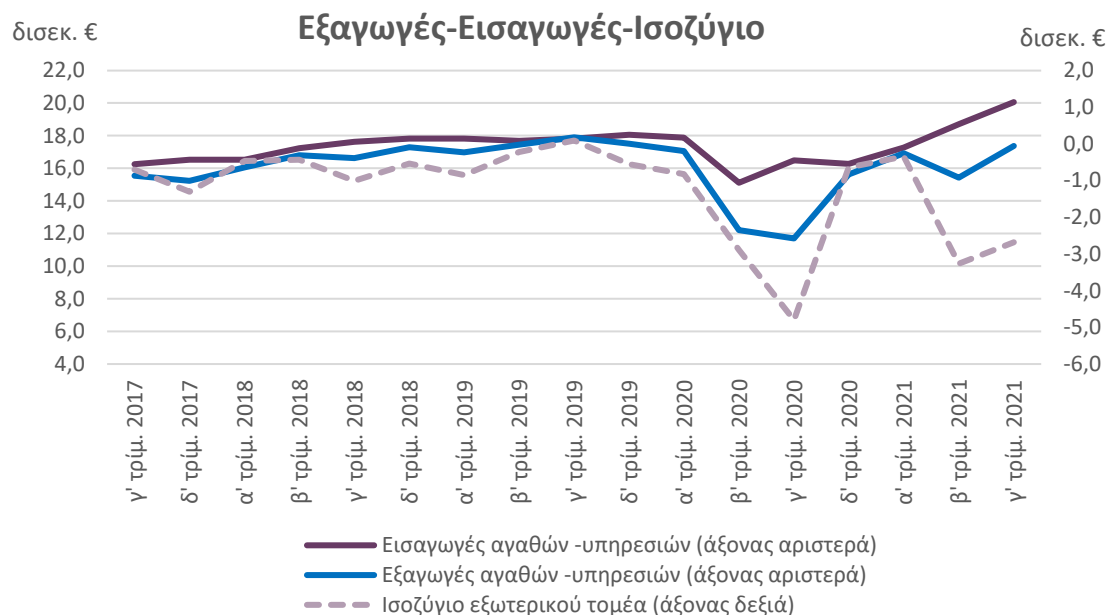


Πηγή: Τριμηνιαίοι Εθνικοί Λογαριασμοί, σε σταθερές τιμές 2015, ΕΛ.ΣΤΑΤ. Δεκέμβριος 2021

Περαιτέρω ενίσχυση επενδύσεων και συρρίκνωση ελλείμματος στον εξωτερικό τομέα

Ενίσχυση εξαγωγών 48,6% (+5,7 δισεκ.) στο γ' τρίμ. του 2021, έναντι πτώσης 34,7% πέρυσι. Άνοδος κυρίως των εξαγωγών υπηρεσιών (+84,6%), ενώ οι εξαγωγές αγαθών αυξήθηκαν εκ νέου (+9,2%). Μικρότερη ενίσχυση εισαγωγών (+21,7% ή +3,6 δισεκ.), έναντι πτώσης 7,4% πέρυσι. Έλλειμμα ισοζυγίου €2,7 δισεκ. (€4,8 δισεκ. το γ' τρίμ. 2020).

Ελαφρώς μεγαλύτερη αύξηση πάγιων επενδύσεων στο γ' τρίμηνο (+18,1%, από +17,7% το β' τρίμ.), έναντι ανόδου 0,6% πριν ένα χρόνο. Προήλθε κυρίως από άνοδο στις Κατασκευές (+25,8% έναντι -0,8%) και στο Μηχανολογικό εξοπλισμό-αμυντικά συστήματα (+20,9%, από +8,2%). Ηπιότερη ενίσχυση στον Εξοπλισμό ΤΠΕ (+5,8%, από +12,5%).



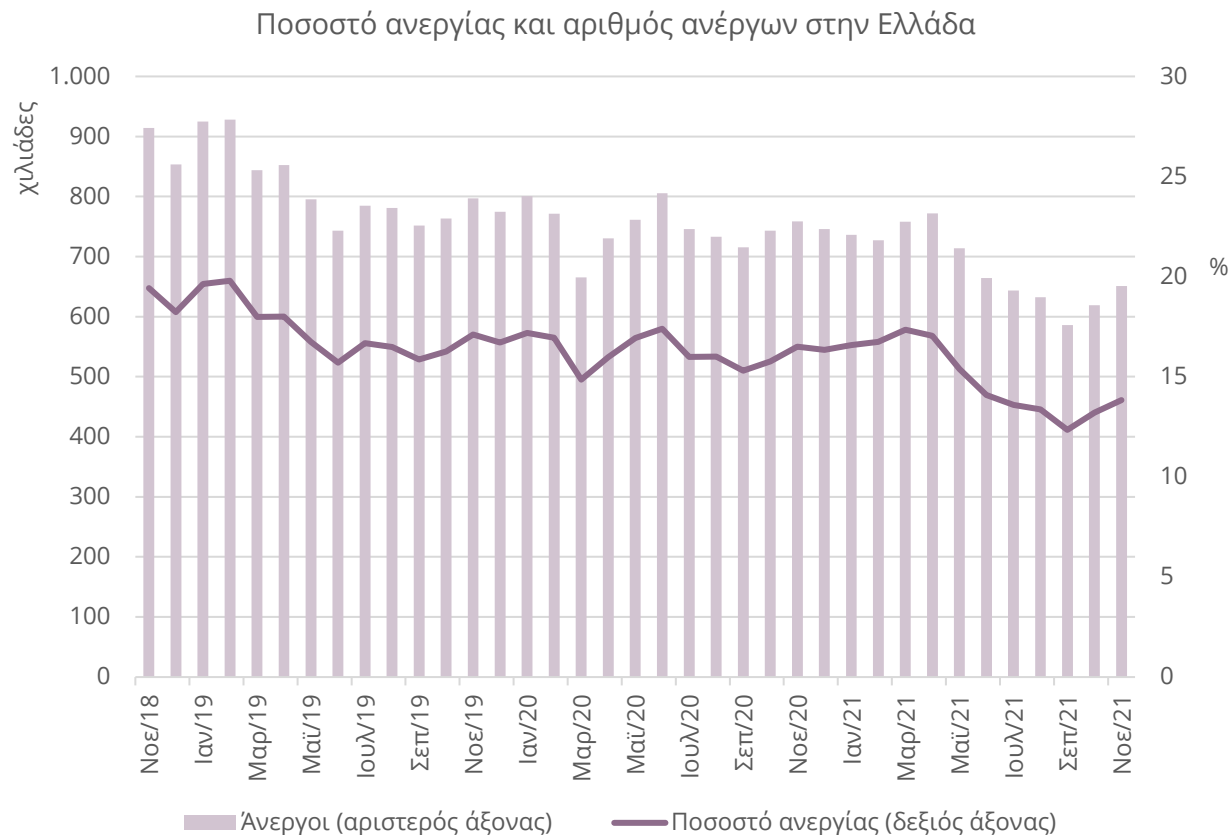
Πηγή: Τριμηνιαίο Εθνικό Λογαριασμό, σε σταθερές τιμές 2015, ΕΛ.ΣΤΑΤ., Δεκέμβριος 2021

* Οι Κατασκευές περιλαμβάνουν τις Κατοικίες και τις Λοιπές Κατασκευές. Οι Λοιπές Κατασκευές περιλαμβάνουν τα δημόσια έργα, τα βιομηχανικά και εμπορικά κτίρια, τα ξενοδοχεία, τα κτίρια γραφείων και λοιπά μη οικιστικά κτίρια

** Οι Λοιπές επενδύσεις περιλαμβάνουν τις επενδύσεις σε Μεταφορικό εξοπλισμό, αγροτικά μηχανήματα, πνευματικά δικαιώματα κ.ά.

Συνεχίστηκε η μείωση της ανεργίας και τον Νοέμβριο του 2021

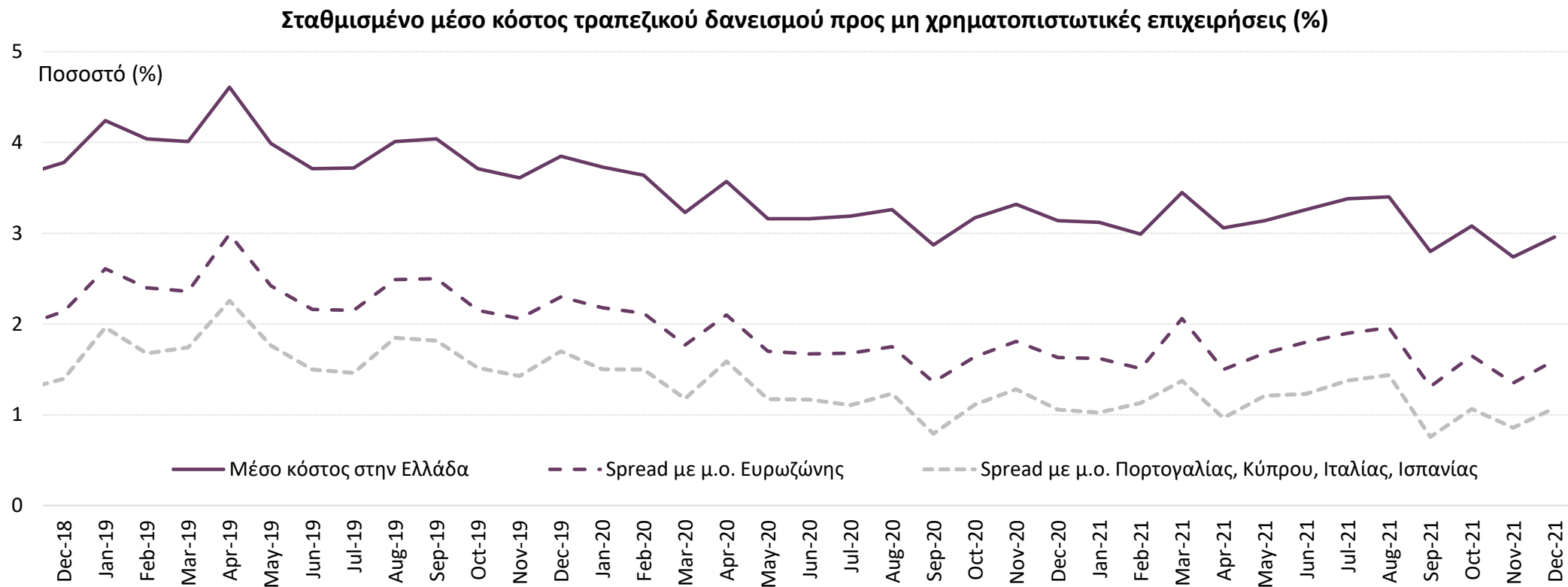
Η υποχώρηση του ποσοστού ανεργίας προήλθε κυρίως από την ισχυρή άνοδο της απασχόλησης



- Το μη εποχικά προσαρμοσμένο ποσοστό ανεργίας περιορίστηκε στο 13,8% τον Νοέμβριο του περασμένου έτους από 16,5% τον αντίστοιχο μήνα του 2020.
- Ο αριθμός των ανέργων υποχώρησε την ίδια περίοδο κατά 108,0 χιλ. άτομα ή 14,2% από τους 758,9 χιλ. τον Νοέμβριο του 2020.
- Η μείωση του ποσοστού ανεργίας προήλθε από την έντονη άνοδο της απασχόλησης (+224,0 χιλ. άτομα).
- Σε σχέση με τον Οκτώβριο του 2021 το ποσοστό ανεργίας παρουσιάζει αύξηση κατά 0,6 ποσοστιαίες μονάδες και ο αριθμός των ανέργων κατά 31,7 χιλ..

Πηγή: ΕΛΣΤΑΤ, έως 11/2021

Το μέσο κόστος νέου δανεισμού για τις ελληνικές επιχειρήσεις αυξήθηκε ελαφρά τον Δεκέμβριο, στο 3,0%...



Πηγή: ΕΚΤ, έως 12/2021

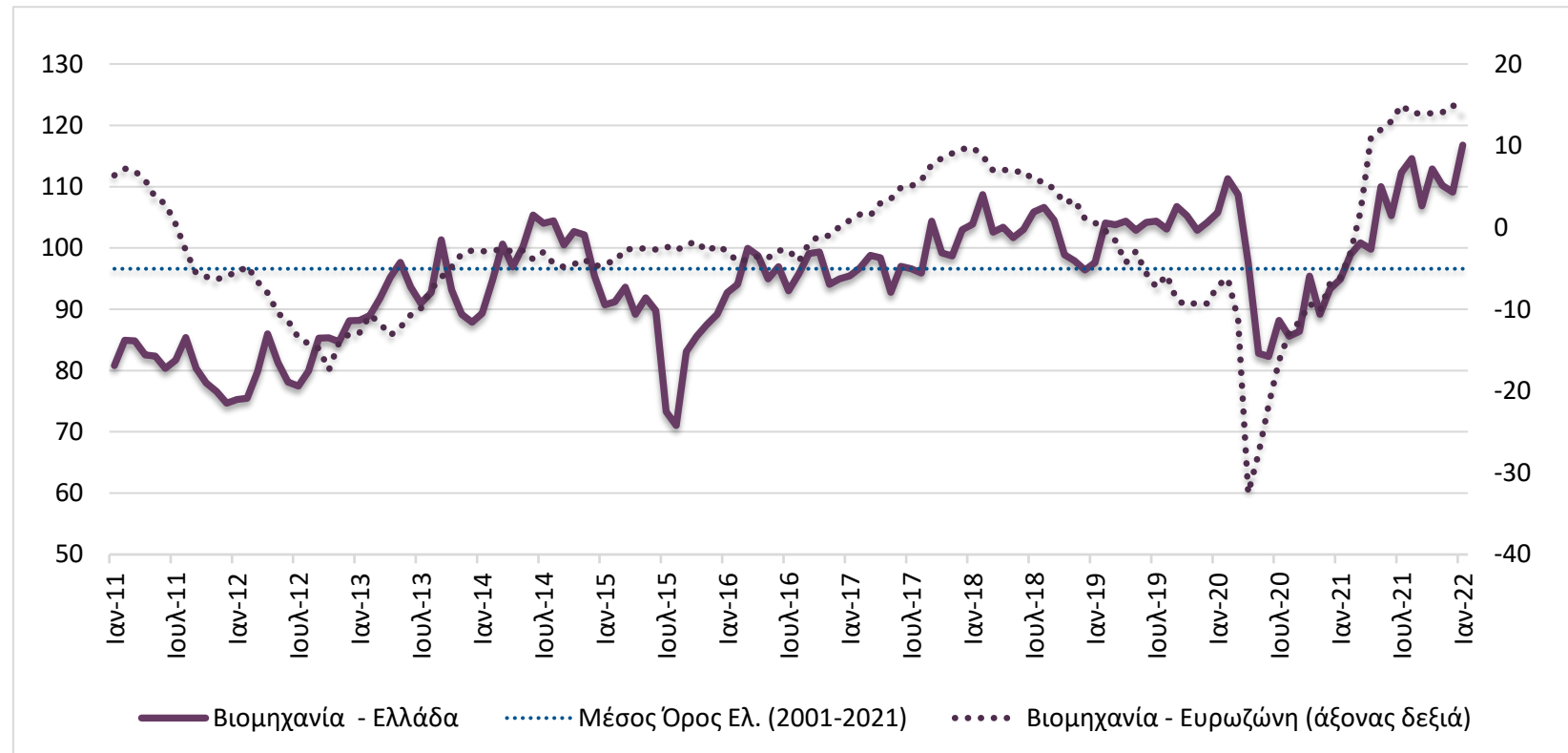
...αυξάνοντας την απόκλιση από το μέσο κόστος δανεισμού επιχειρήσεων στην Ευρωζώνη και το «Νότο» της Ευρωζώνης, στις 160 και 108 μονάδες βάσης αντίστοιχα.

Περιεχόμενα

- Σύνοψη
- Τάσεις στην Ελληνική Οικονομία
- **Εξελίξεις στη Βιομηχανία**
- Διεθνές περιβάλλον
- Ενέργεια
- Ειδικό θέμα: Επιδράσεις των τιμών στα ενεργειακά αγαθά στην εγχώρια Βιομηχανία

Βελτίωση των επιχειρηματικών προσδοκιών στη Βιομηχανία

Ενίσχυση των προσδοκιών, από άνοδο προβλέψεων για την παραγωγή προσεχώς και μείωσης αποθεμάτων



Πηγή: Ευρωπαϊκή Επιτροπή, IOBE, έως 01/2022

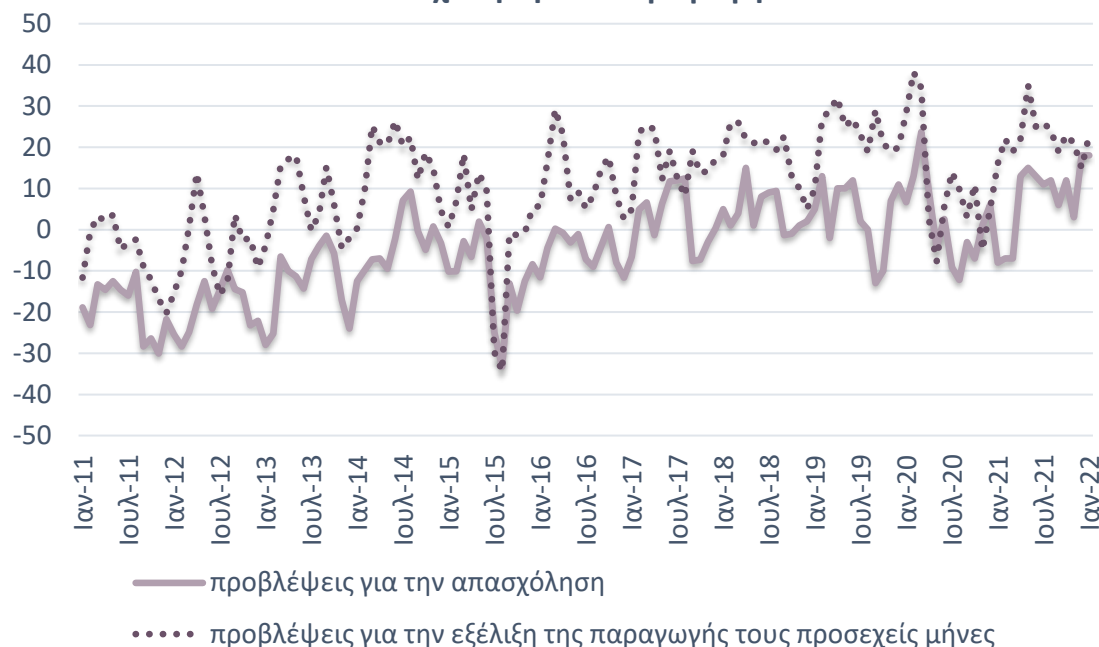
Ο Δείκτης Επιχειρηματικών Προσδοκιών στη Βιομηχανία ενισχύθηκε τον Ιανουάριο του τρέχοντος έτους στις 116,8 (από 109,1 μονάδες) τον Δεκέμβριο του 2021, αισθητά υψηλότερα από το αντίστοιχο περυσινό επίπεδο (94,9 μον.) και σε ιστορικά υψηλό επίπεδο πολλών ετών.

Προβλέψεις σε επιμέρους κατηγορίες του Δείκτη Βιομηχανίας (I)

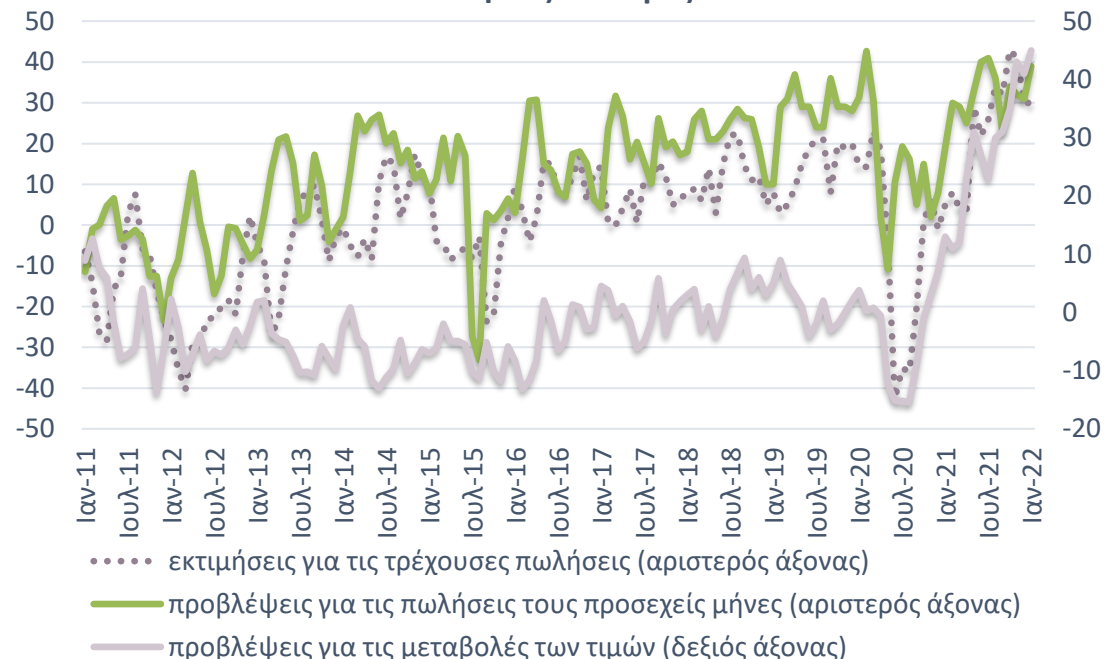
Αμετάβλητο το ισοζύγιο προβλέψεων για την απασχόληση. Άνοδος του δείκτη προβλέψεων για την παραγωγή.

Ενίσχυση του ισοζυγίου προβλέψεων για τις τιμές. Σταθερό το ισοζύγιο των εκτιμήσεων για τις πωλήσεις

Απασχόληση και Παραγωγή



Πωλήσεις και Τιμές

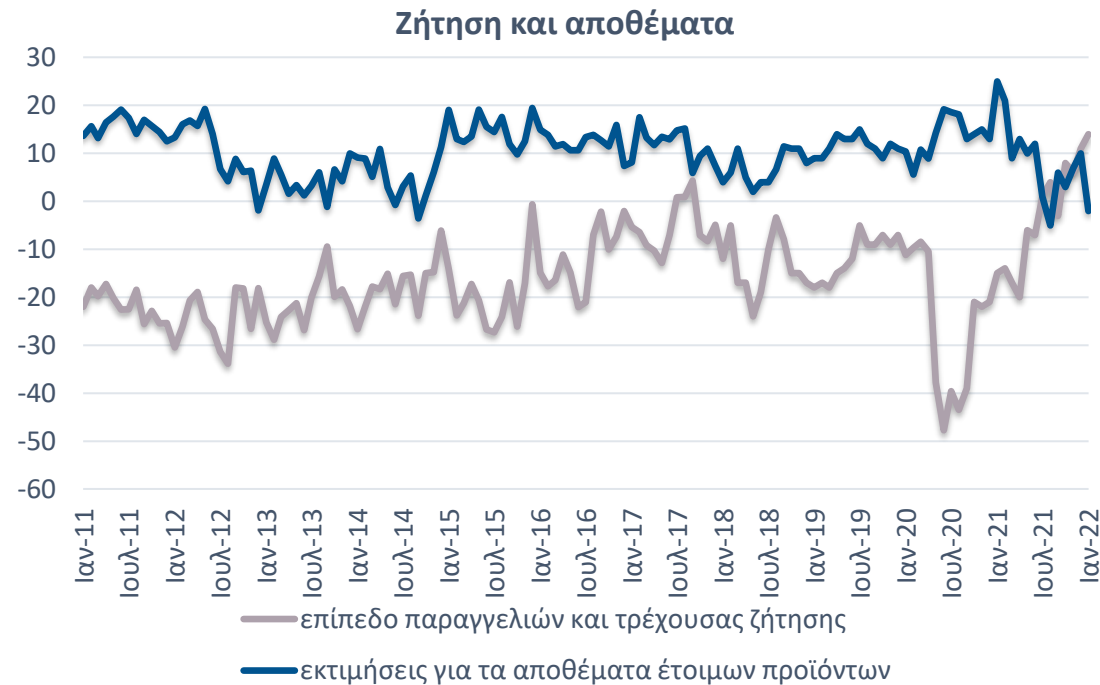


Πηγή: Ευρωπαϊκή Επιτροπή, IOBE, έως 01/2022

Η επιβολή νέων αλλά ηπιότερων περιοριστικών μέτρων λόγω της εξάπλωσης της νέας μετάλλαξης, δεν φαίνεται να επηρεάζει ισχυρά τις προσδοκίες των επιχειρήσεων για τους επόμενους μήνες.

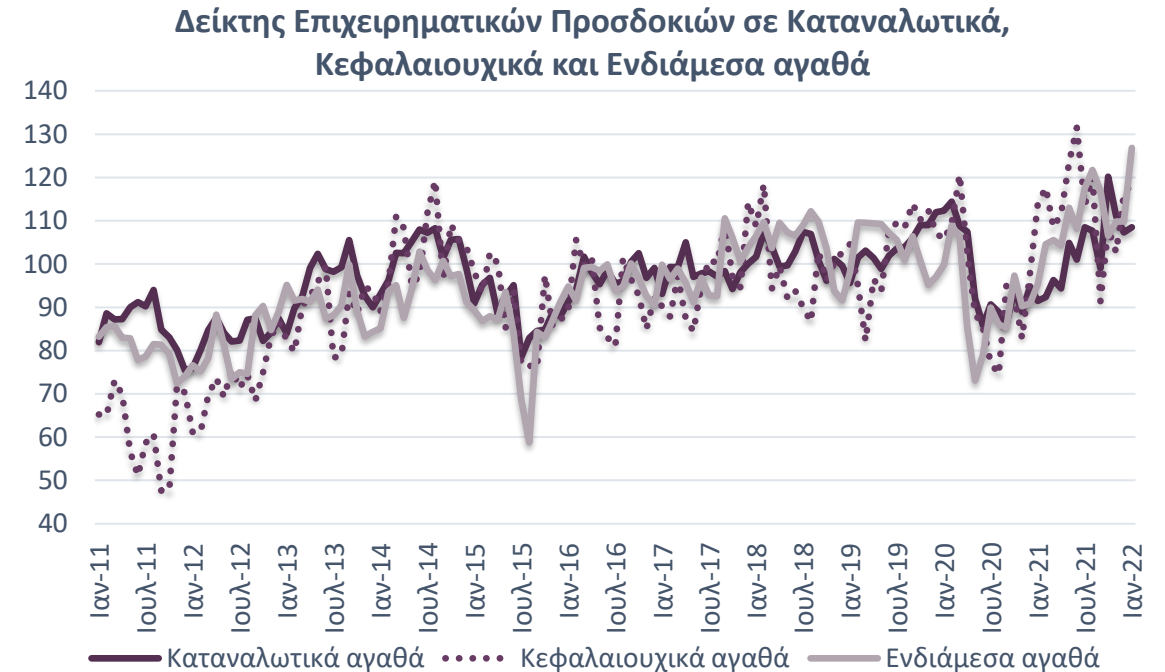
Προβλέψεις σε επιμέρους κατηγορίες του Δείκτη Βιομηχανίας (II)

Ενίσχυση του δείκτη για παραγγελίες και τρέχουσα ζήτηση. Αισθητή μείωση, και με αρνητικό πρόσημο πλέον το ισοζύγιο για τα αποθέματα



Πηγή: Ευρωπαϊκή Επιτροπή, IOBE, έως 01/2022

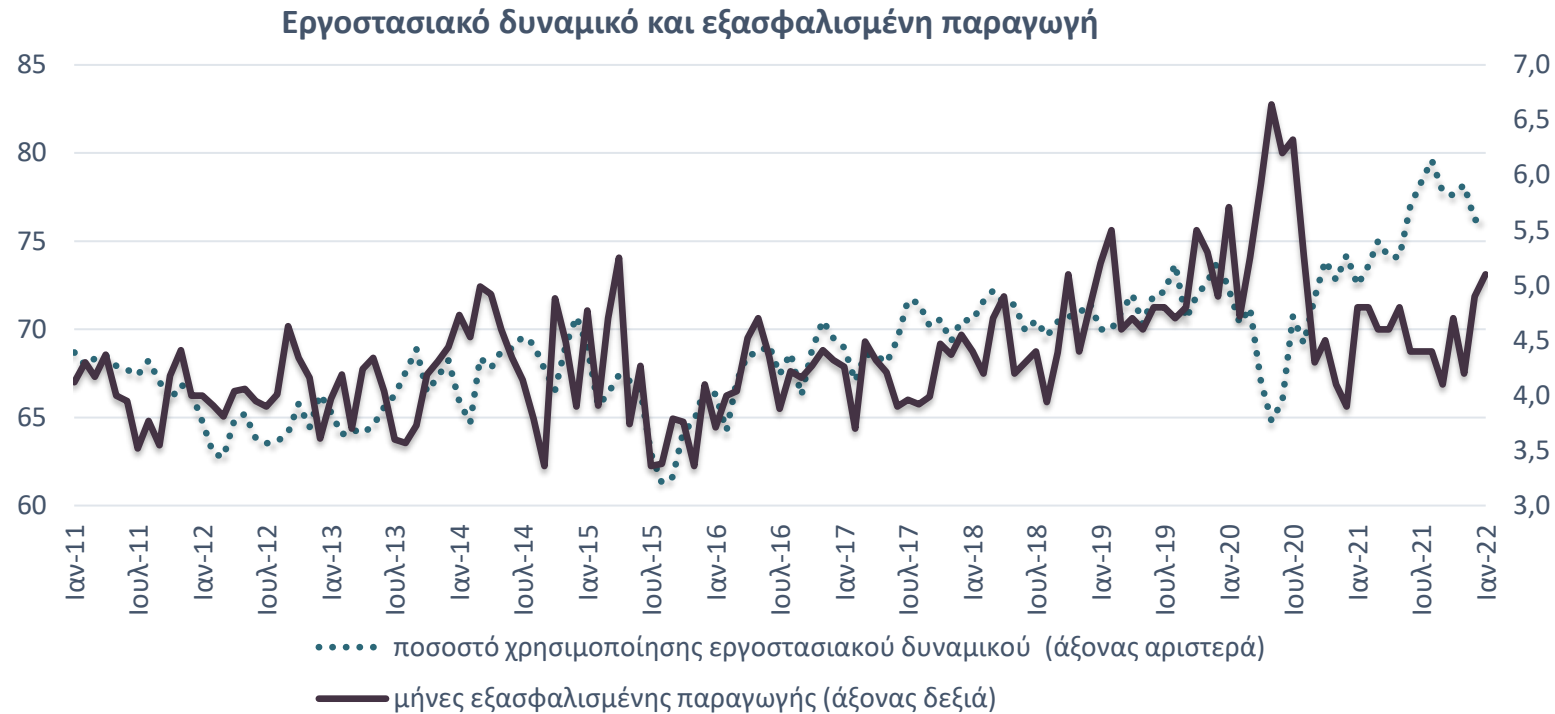
Ήπια ενίσχυση, για τα Καταναλωτικά αγαθά λόγω των προβλέψεων της παραγωγής και, για τα Κεφαλαιουχικά αγαθά, λόγω παραγγελιών και ζήτησης. Αισθητά εντονότερη για τα Ενδιάμεσα, λόγω παραγγελιών και ζήτησης, και έντονης αποκλιμάκωσης των αποθεμάτων.



Η υλοποίηση δράσεων του Ταμείου Ανάκαμψης, καθώς και οι αποφάσεις νομισματικής πολιτικής, λόγω των έντονων πληθωριστικών πιέσεων αναμένεται να καθορίσουν σε ένα βαθμό τις προσδοκίες των επιχειρήσεων.

Αμετάβλητο το εργοστασιακό δυναμικό και ενίσχυση για την εξασφαλισμένη παραγωγή

Η αξιοποίηση του δυναμικού της βιομηχανίας δεν σημείωσε μεταβολή τον Ιανουάριο του 2022, παραμένοντας ωστόσο σε υψηλά επίπεδα.

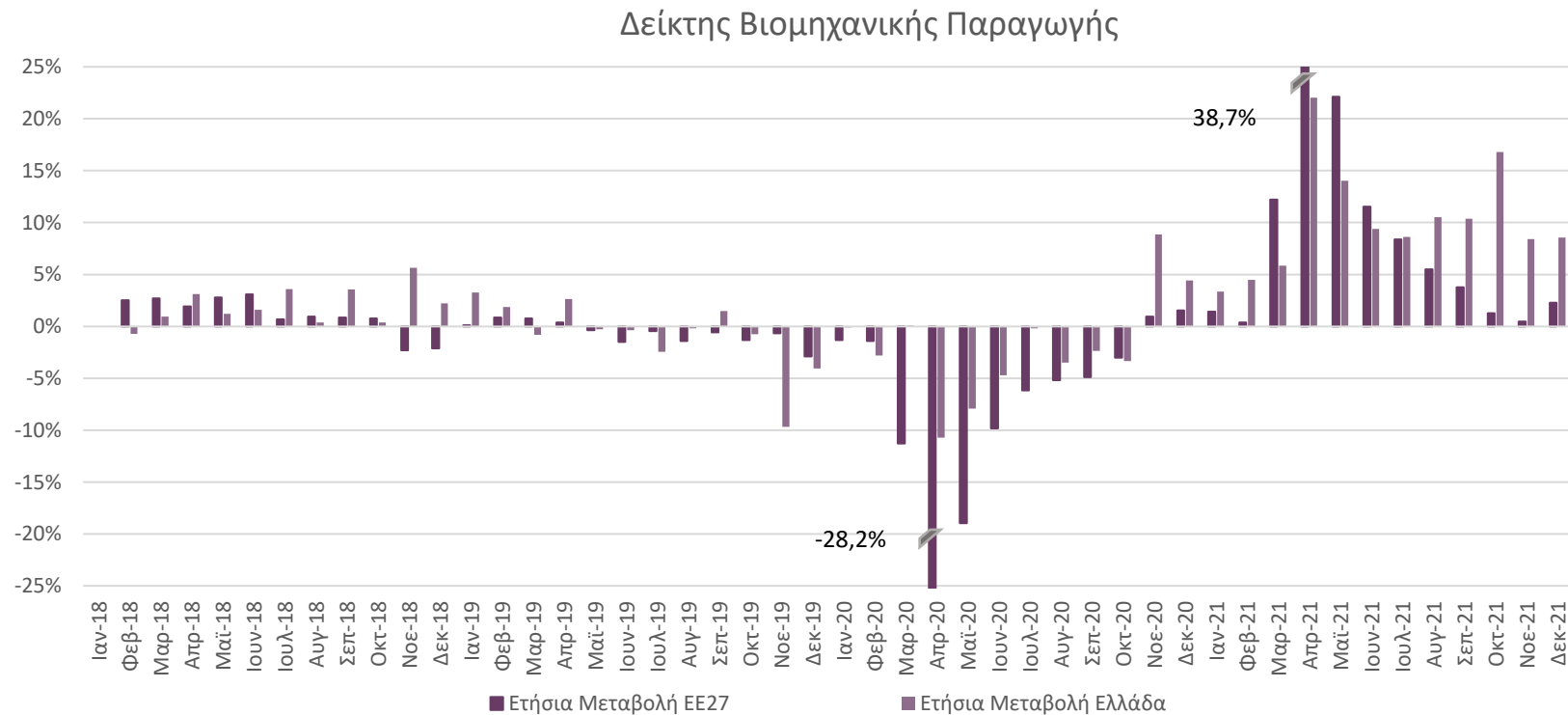


Πηγή: Ευρωπαϊκή Επιτροπή, IOBE, έως 01/2022

Οι μήνες εξασφαλισμένης παραγωγής αυξήθηκαν στους 5,1 μήνες, με το ποσοστό χρησιμοποίησης εργοστασιακού δυναμικού να παραμένει αμετάβλητο στο 76,2% τον Ιανουάριο του τρέχοντος έτους.

Ενίσχυση βιομηχανικής παραγωγής 8,6% τον Δεκέμβριο σε σχέση με ένα χρόνο πριν στην Ελλάδα έναντι ηπιότερης αύξησης 2,3% στην ΕΕ27

Βελτίωση κατά 0,3% σε σύγκριση με τον προηγούμενο μήνα.



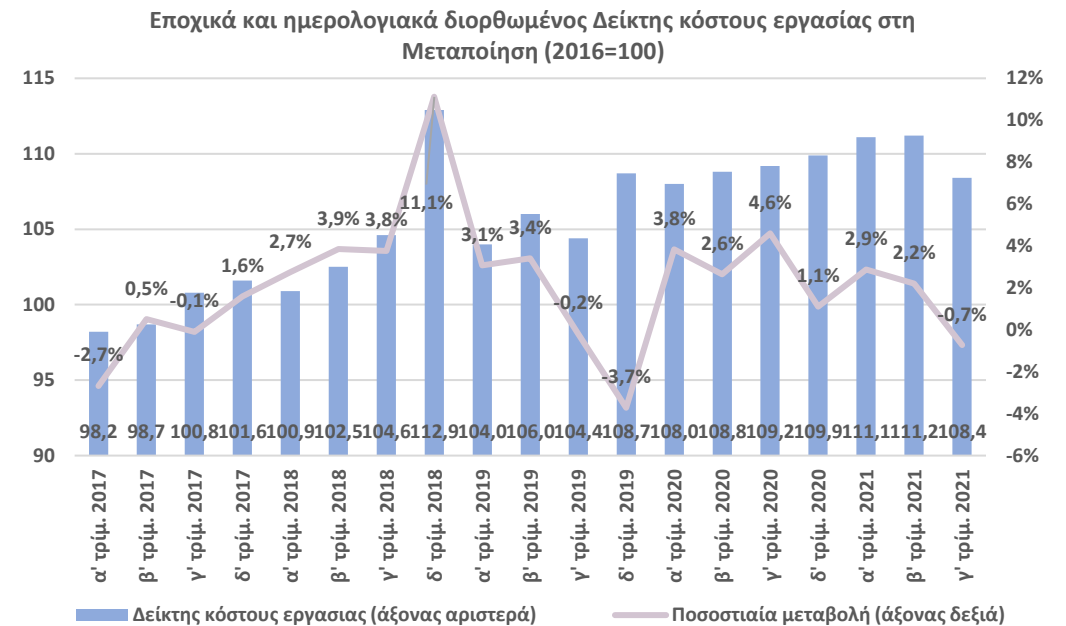
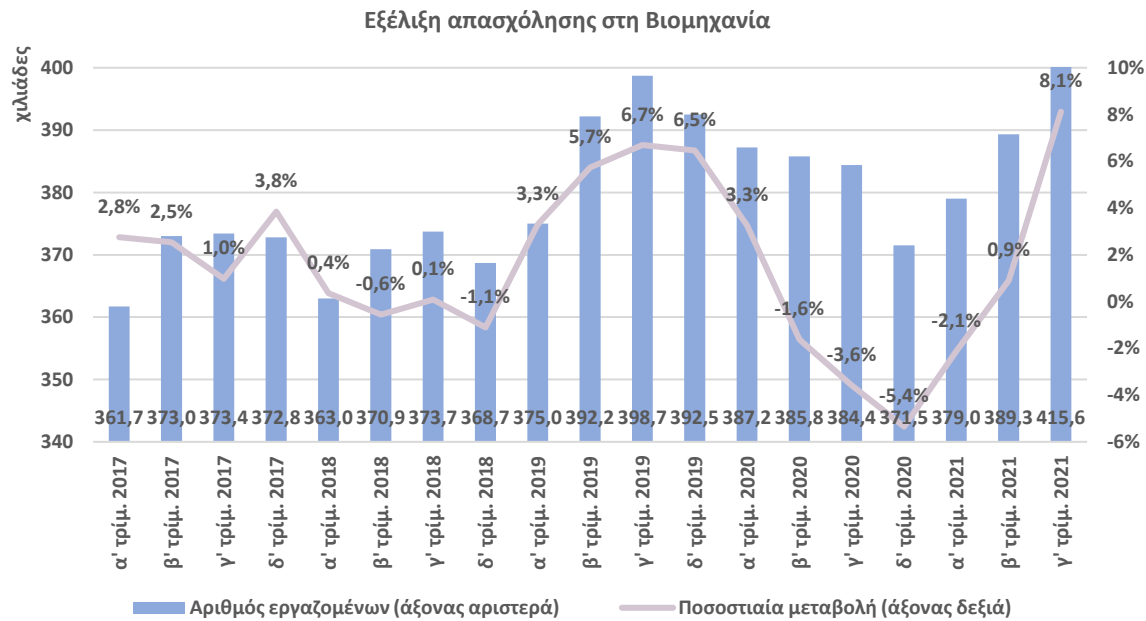
Πηγές: Eurostat, έως 12/2021. Σημ: Εποχιακά και ημερολογιακά διορθωμένα στοιχεία

Βελτίωση σε όλους τους βασικούς κλάδους της Βιομηχανίας τον Δεκέμβριο. Σημαντική ενίσχυση στην Παροχή Ηλεκτρικού Ρεύματος (17,2%), στα Ορυχεία-Λατομεία (7,8%) και στη Μεταποίηση (5,7%). Σε κλάδους υψηλής σημασίας για την ελληνική οικονομία, σημαντική αύξηση στα Τρόφιμα (7,0%), ηπιότερη στα Βασικά Μέταλλα (1,7%) και οριακή στα Φάρμακα (+2,3%).

Ισχυρή άνοδος της απασχόλησης στη Βιομηχανία το γ' τρίμ. του 2021 και οριακή μείωση του κόστους εργασίας

Αύξηση της απασχόλησης στη Βιομηχανία* για δεύτερο συνεχόμενο τρίμηνο

Μείωση του δείκτη κόστους εργασίας στη Μεταποίηση για πρώτη φορά ύστερα από έξι συνεχόμενα τρίμηνα ανόδου



Πηγή: ΕΛΣΤΑΤ, έως γ' τρίμ. 2021, * Σημ: Ορυχεία-Λατομεία και Μεταποίηση

Πηγή: Eurostat, έως γ' τρίμ. 2021

- Το γ' τρίμ. του 2021 οι απασχολούμενοι στη Βιομηχανία αυξήθηκαν 8,1% ή κατά 31,2 χιλ. άτομα συγκριτικά με το γ' τρίμ. 2020 (στους 415,6 χιλ. από τους 384,4 χιλ.).
- Την ίδια περίοδο η απασχόληση στο σύνολο της οικονομίας αυξήθηκε 4,9% ή κατά 191,5 χιλ. άτομα (στα 4.118,3 χιλ. από τα 3.926,8 χιλ.).

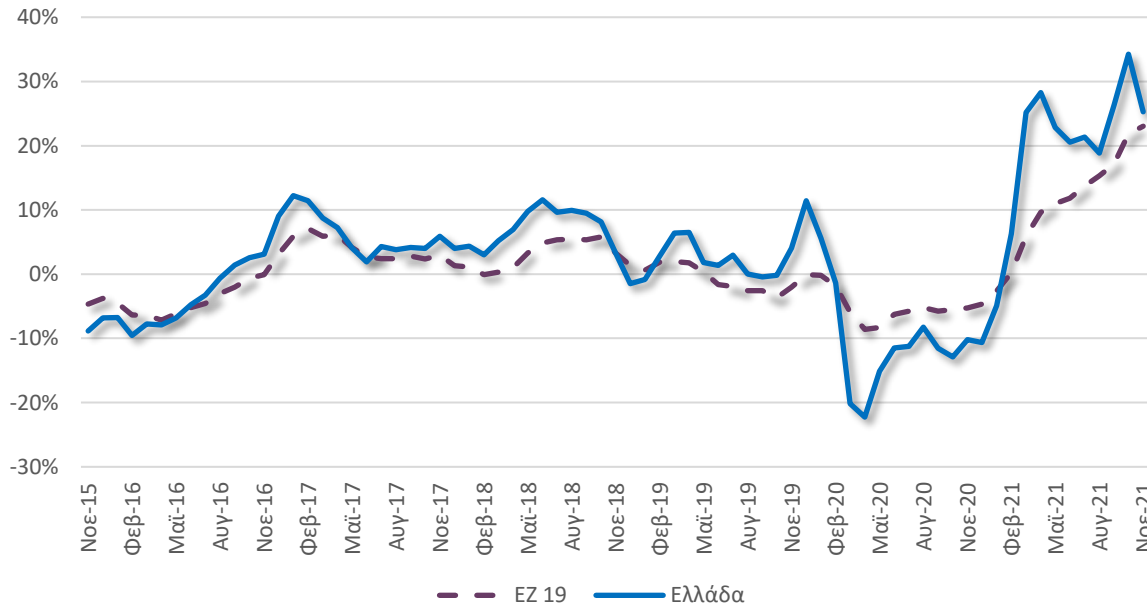
- Το γ' τρίμ. του 2021 ο δείκτης κόστους εργασίας μειώθηκε κατά 0,7% (στις 108,4 μονάδες από τις 109,2 μονάδες το γ' τρίμ. 2020) σε συνέχεια ανόδου κατά 4,6% το γ' τρίμ. 2020 (104,4 μονάδες το γ' τρίμ. 2019).

Συνεχίστηκε η άνοδος των τιμών εισαγωγών και παραγωγού

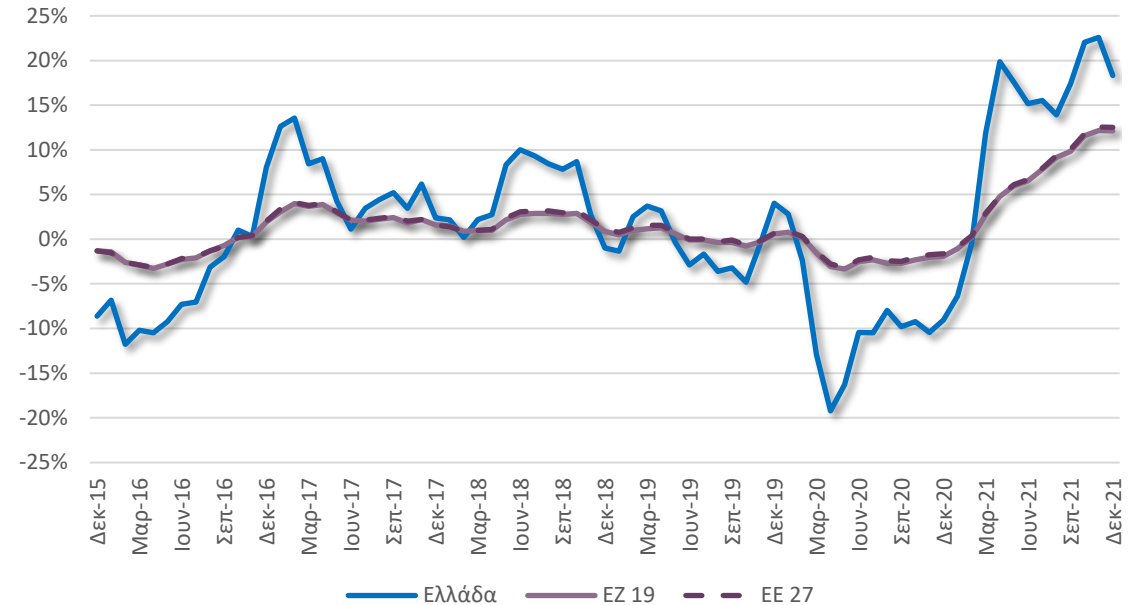
Ηπιότερη η άνοδος των τιμών εισαγωγών τον Νοέμβριο, κατά 25,3% από 34,3% τον Οκτώβριο. Εντονότερη η ενίσχυση για τις τιμές στην Ευρωζώνη (23,1% από 21,8% τον προηγούμενο μήνα).

Άνοδος και για το δείκτη τιμών παραγωγού τον Δεκέμβριο (18,3%) από 22,6% τον Νοέμβριο. Σε χαμηλότερα επίπεδα, και αμετάβλητες οι μεταβολές σε Ευρώπη (στην περιοχή του 12,3%).

Ετήσιες μεταβολές Δείκτη Τιμών Εισαγωγών στη Βιομηχανία
(Μεταποίηση, Ορυχεία & Λατομεία)



Ετήσιες μεταβολές Δείκτη Τιμών Παραγωγού στη Βιομηχανία
(Μεταποίηση, Ορυχεία & Λατομεία)



Πηγή: Eurostat, έως 11/2021

Σημ: Οι τιμές εισαγωγών αφορούν στο σύνολο της αγοράς, σε σταθερές τιμές 2015

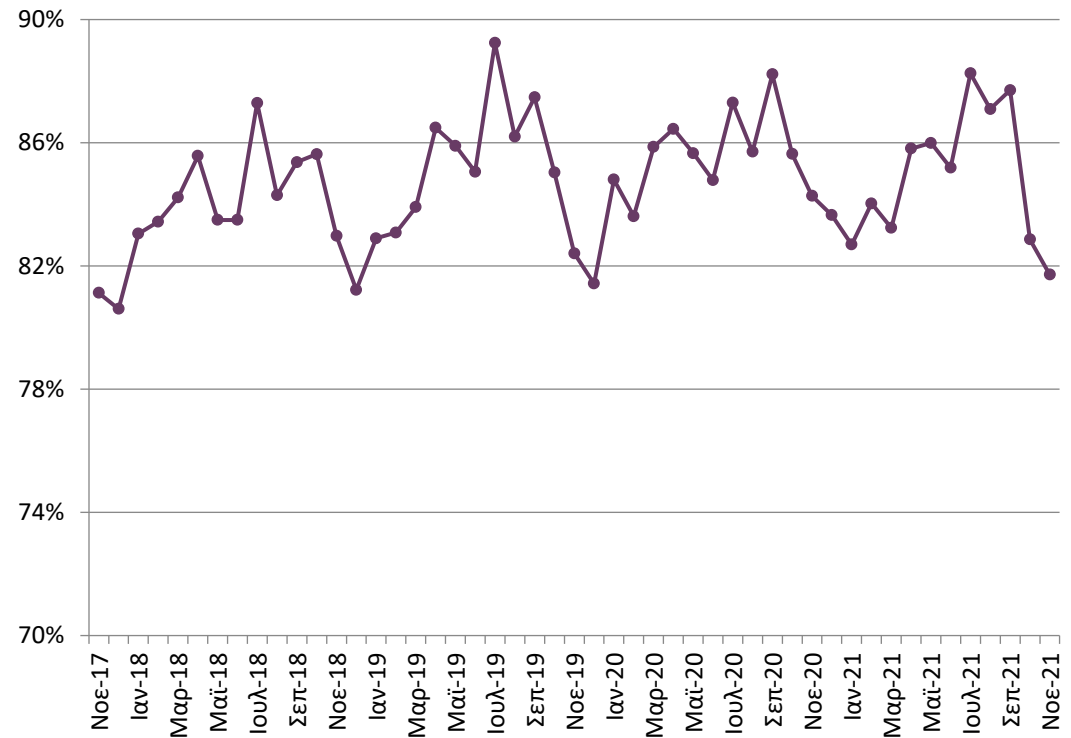
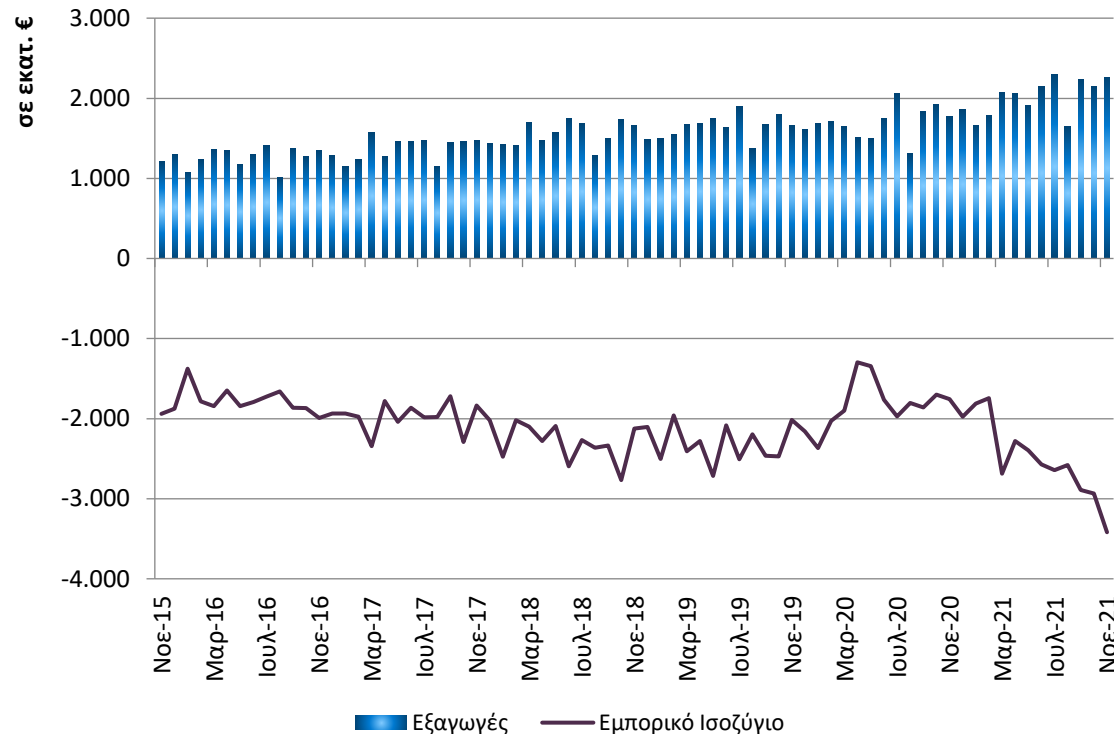
Πηγή: Eurostat, έως 12/2021

Σημ: Οι τιμές παραγωγού αφορούν στο σύνολο της αγοράς, σε σταθερές τιμές 2015

Συνεχίστηκε η άνοδος των εξαγωγών αλλά και του εμπορικού ελλείμματος βιομηχανίας τον Νοέμβριο σε σχέση με ένα χρόνο πριν

Στα €2,3 δισεκ. οι εξαγωγές των βιομηχανικών προϊόντων* τον Νοέμβριο του 2021 (+27,5%, γ-ο-γ). Το εμπορικό έλλειμμα στα €3,4 δισεκ. από €1,8 δισεκ. ένα χρόνο πριν.

Το μερίδιο των βιομηχανικών προϊόντων* άγγιξε το 82% του συνόλου των εξαγωγών αγαθών



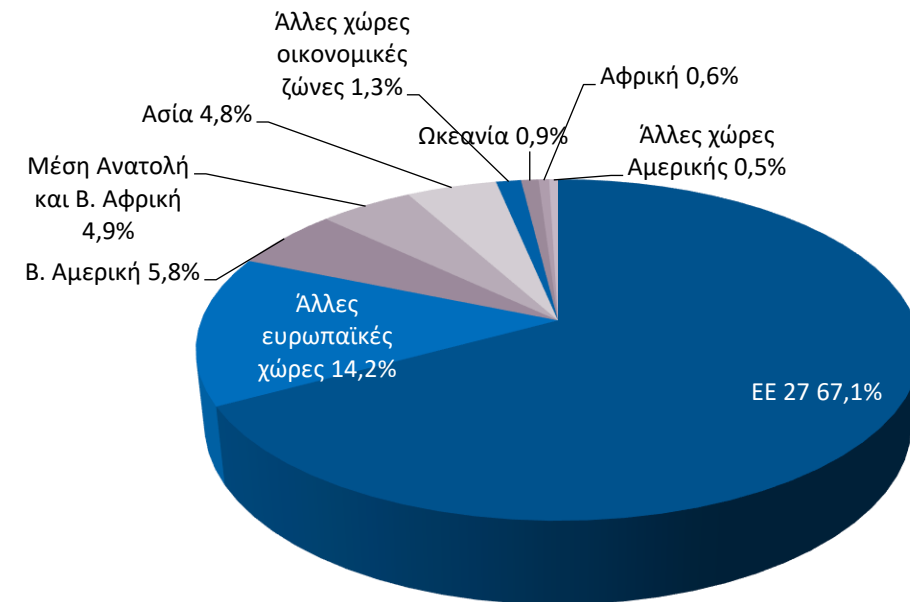
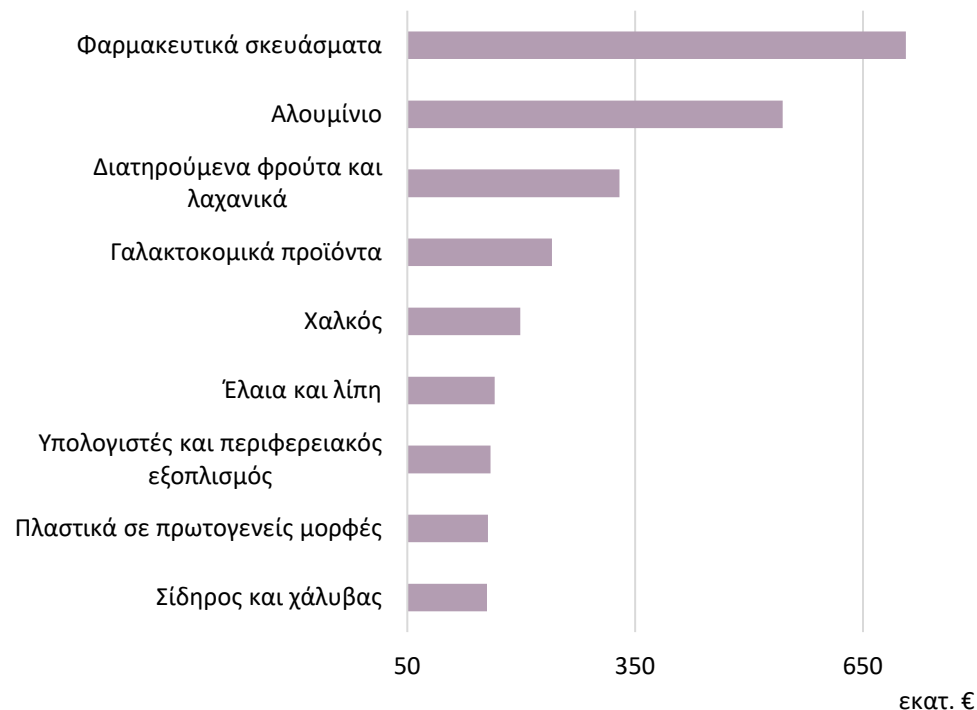
Πηγή: Eurostat, International Trade, ComExt, ΕΛΣΤΑΤ, έως 11/2021

*Σημ: Σε τρέχουσες τιμές. Περιλαμβάνονται τα Ορυχεία-Λατομεία και η Μεταποίηση, εξαιρουμένων των Προϊόντων διύλισης πετρελαίου

Φαρμακευτικά σκευάσματα και Αλουμίνιο κορυφαία εξαγόμενα βιομηχανικά προϊόντα και το γ' τρίμηνο

Πρωτοπόρησαν για τις εξαγωγές τους τα Φαρμακευτικά σκευάσματα, με €707 εκατ. (+1,9% σε σχέση με ένα χρόνο πριν), και το Αλουμίνιο, με €545 εκατ. (+50,2%, γ-ο-γ).

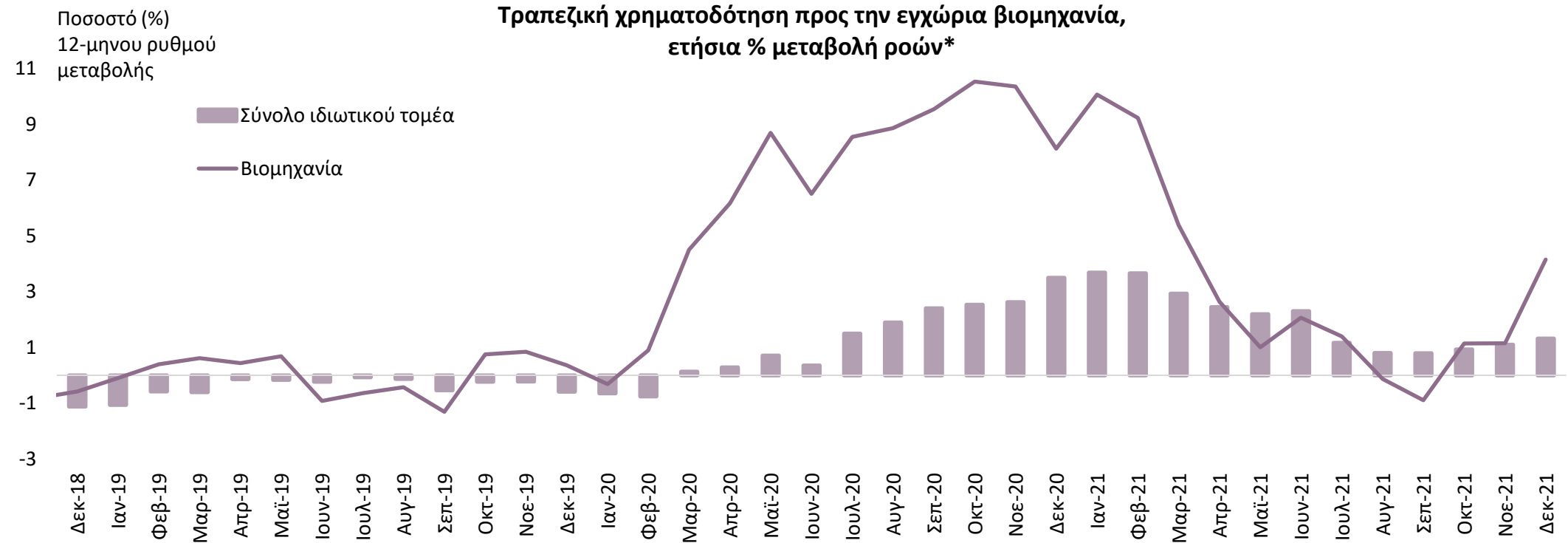
Στο γ' τριμ. του 2021, το 81% των βιομηχανικών προϊόντων* προς ευρωπαϊκές χώρες, ενώ ένα μόλις 5,8% προς Β. Αμερική



Πηγή: Eurostat, International Trade, ComExt, έως γ' τριμ. 2021

*Σημ: Σε τρέχουσες τιμές. Περιλαμβάνονται τα Ορυχεία-Λατομεία και η Μεταποίηση, εξαιρουμένων των Προϊόντων διύλισης πετρελαίου

Ο 12-μηνος ρυθμός ετήσιας αύξησης των πιστώσεων προς τη βιομηχανία ανέκαμψε τον Δεκέμβριο...



Πηγή: Τράπεζα της Ελλάδος, έως 12/2021

* Οι ροές προκύπτουν από τις μεταβολές των υπολοίπων διορθωμένες για τις διαγραφές δανείων, απομειώσεις αξίας χρεογράφων, τις συναλλαγματικές διαφορές και τις αναταξινομήσεις/μεταβιβάσεις δανείων.

...με τις μηνιαίες καθαρές ροές νέων πιστώσεων προς το σύνολο του εγχώριου ιδιωτικού τομέα να σημειώνουν υψηλό δωδεκαετίας με €1,8 δισεκ. τον Δεκέμβριο.

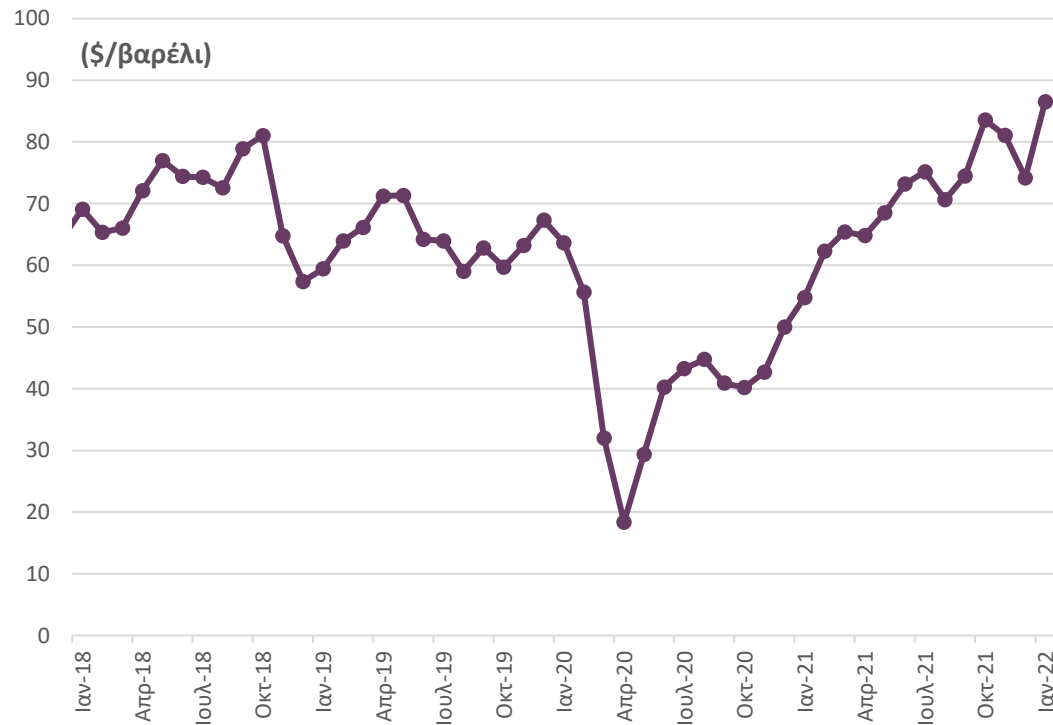
Περιεχόμενα

- Σύνοψη
- Τάσεις στην Ελληνική Οικονομία
- Εξελίξεις στη Βιομηχανία
- **Διεθνές περιβάλλον**
- Ενέργεια
- Ειδικό θέμα: Επιδράσεις των τιμών στα ενεργειακά αγαθά στην εγχώρια Βιομηχανία

Άνοδος στις τιμές εμπορευμάτων

Σημαντική άνοδος στην τιμή του πετρελαίου τον Ιανουάριο κατά 16,6% στα \$86,5/βαρέλι, στο υψηλότερο σημείο από το 2014

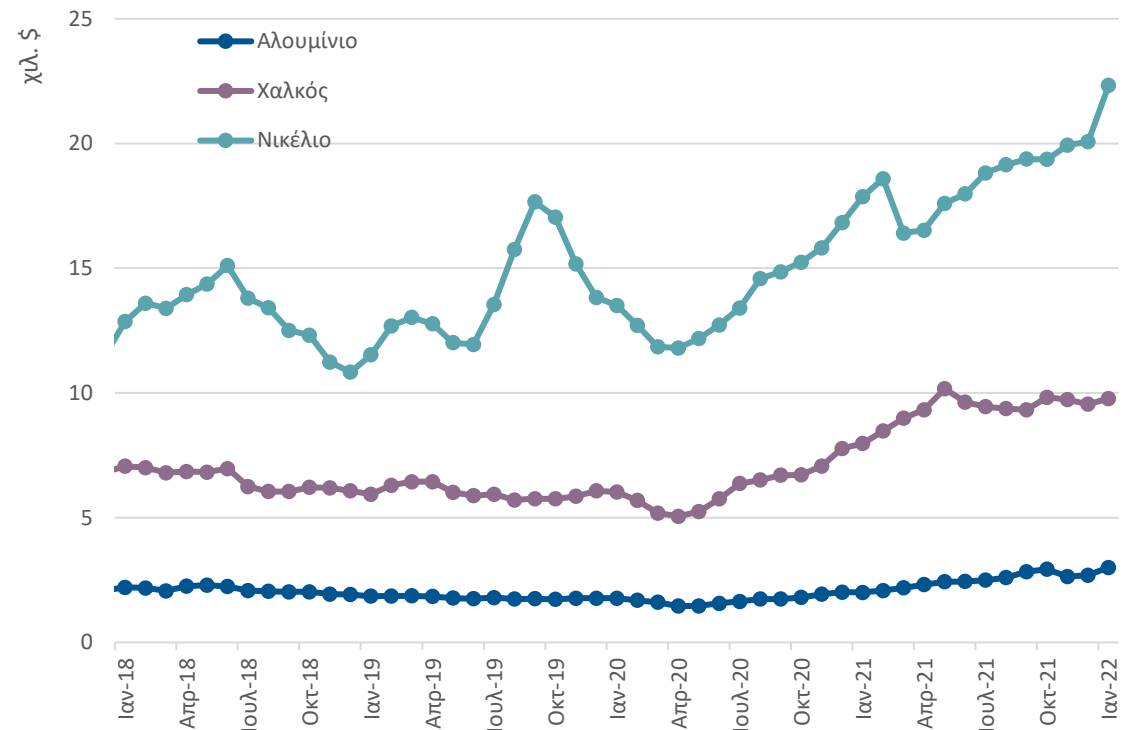
Τιμή αργού πετρελαίου (Brent)



Πηγή: U.S. Energy Information Administration, έως 01/2022

Άνοδος για Αλουμίνιο (11,4%), Χαλκό (2,4%) και Νικέλιο (11,2%) τον Ιανουάριο σε σχέση με ένα πριν

Τιμές βιομηχανικών μετάλλων



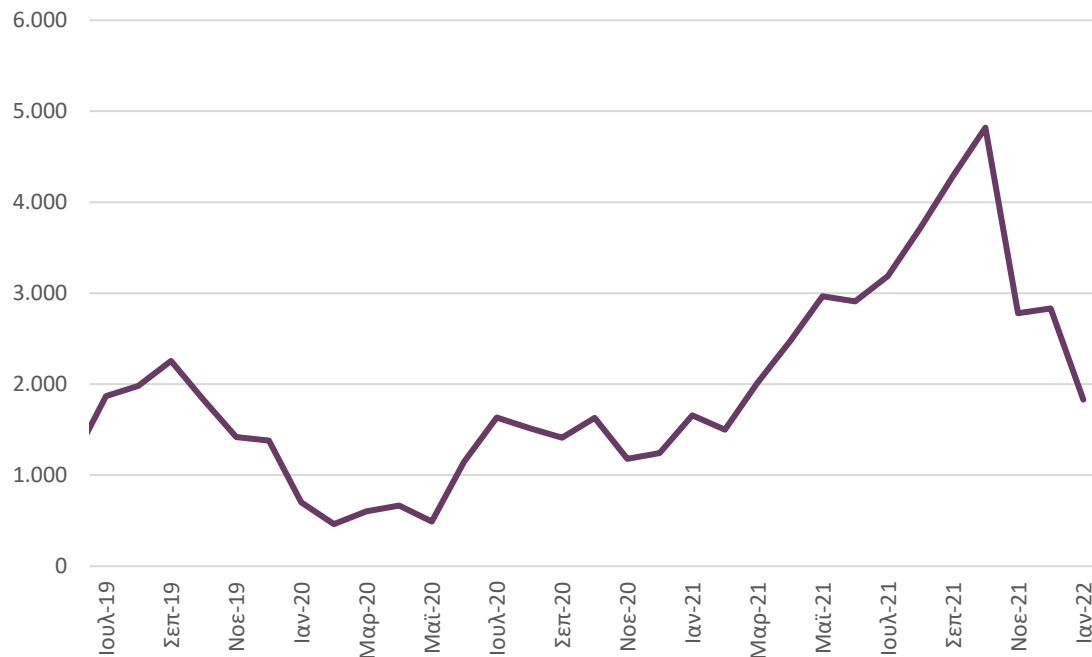
Πηγή: ΔΝΤ, London Metal Exchange, έως 01/2022

Πτωτικές τάσεις στα πλοία ξηρού φορτίου και ήπια αύξηση στα εμπορευματοκιβώτια

Ο δείκτης ναύλων για τα πλοία ξηρού φορτίου τον Ιανουάριο του τρέχοντος έτους μειώθηκε κατά 35,4% σε σύγκριση με τον Δεκέμβριο του 2021. Σε σχέση με ένα χρόνο ο δείκτης σημείωσε ενίσχυση 10%.

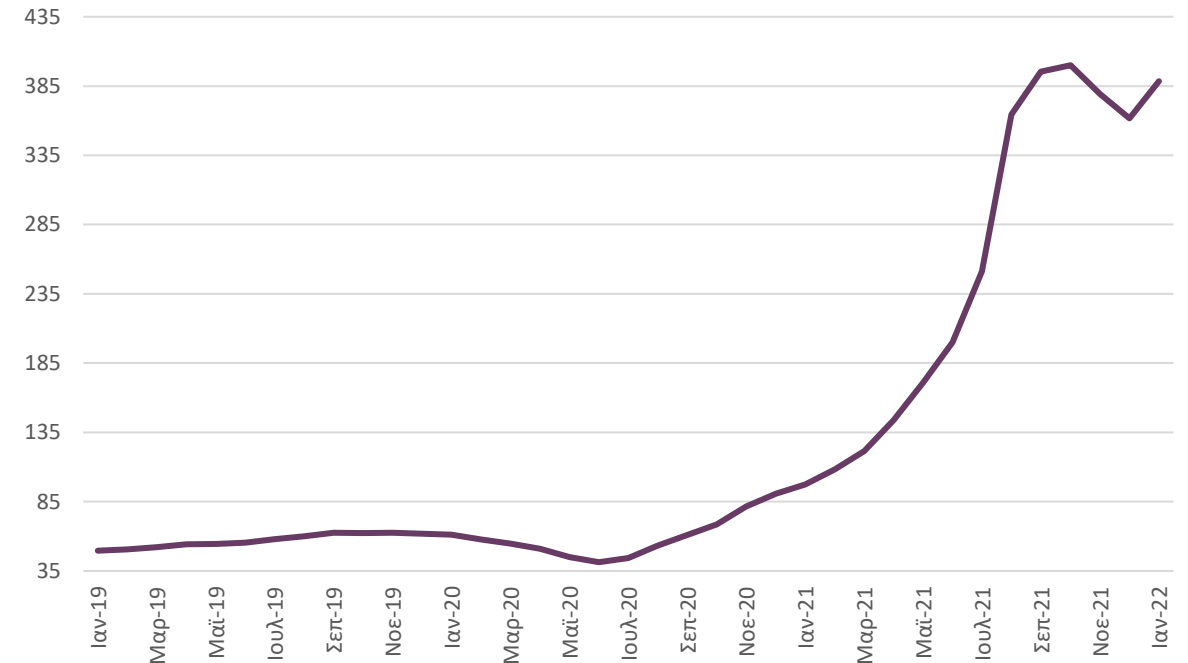
Τον Ιανουάριο του 2022 ο δείκτης εμπορευματοκιβωτίων αυξήθηκε κατά 7,4% σε σχέση με τον προηγούμενο μήνα. Συγκριτικά με τον Ιανουάριο του προηγούμενου έτους, ο δείκτης σχεδόν τετραπλασιάστηκε.

Ετήσια Μεταβολή Δείκτη BDI



Πηγή: Clarksons, έως 01/2022

Δείκτης εμπορευματοκιβωτίων (1999=1334)



Πηγή: Clarksons, έως 01/2022

Σχεδόν αμετάβλητη η ισοτιμία ευρώ/δολαρίου

Σταθεροποιητικά κινήθηκε η ισοτιμία του ευρώ έναντι του δολαρίου (+0,1%) τον Ιανουάριο, στα 1,13 \$/€

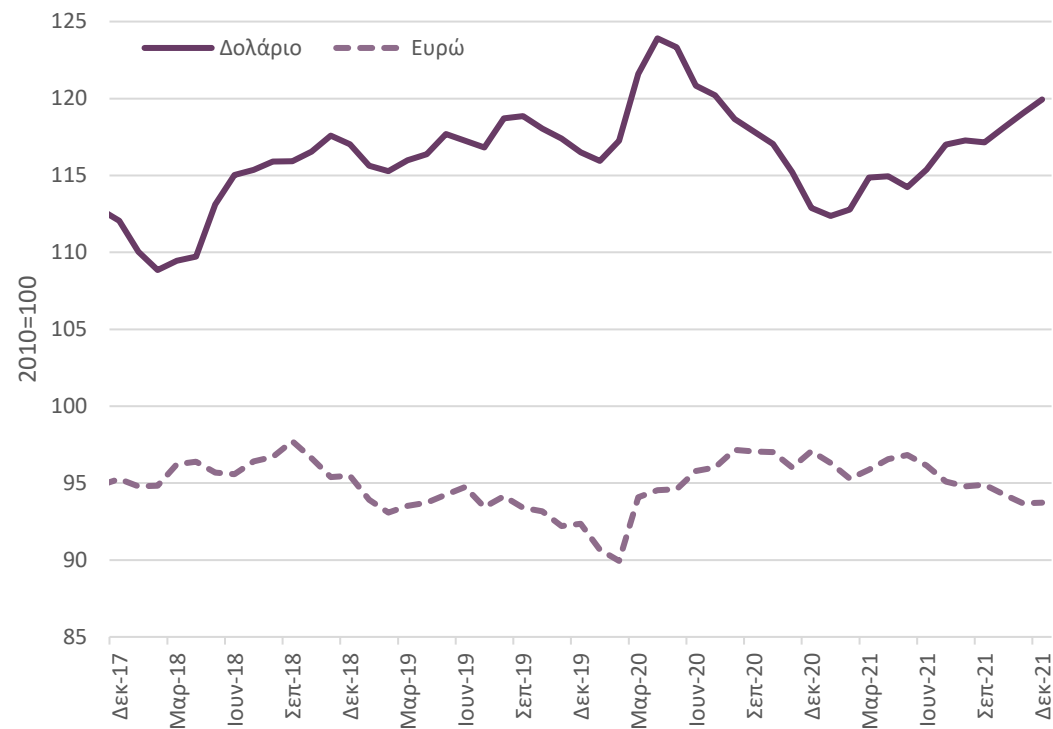
Ισοτιμία ευρώ/δολαρίου



Πηγή: ΕΚΤ, έως 01/2022

Ισχυροποίηση δολαρίου και σταθεροποίηση του ευρώ σε σχέση με τους κύριους εμπορικούς εταίρους τον Δεκέμβριο

Δείκτης πραγματικής σταθμισμένης ισοτιμίας



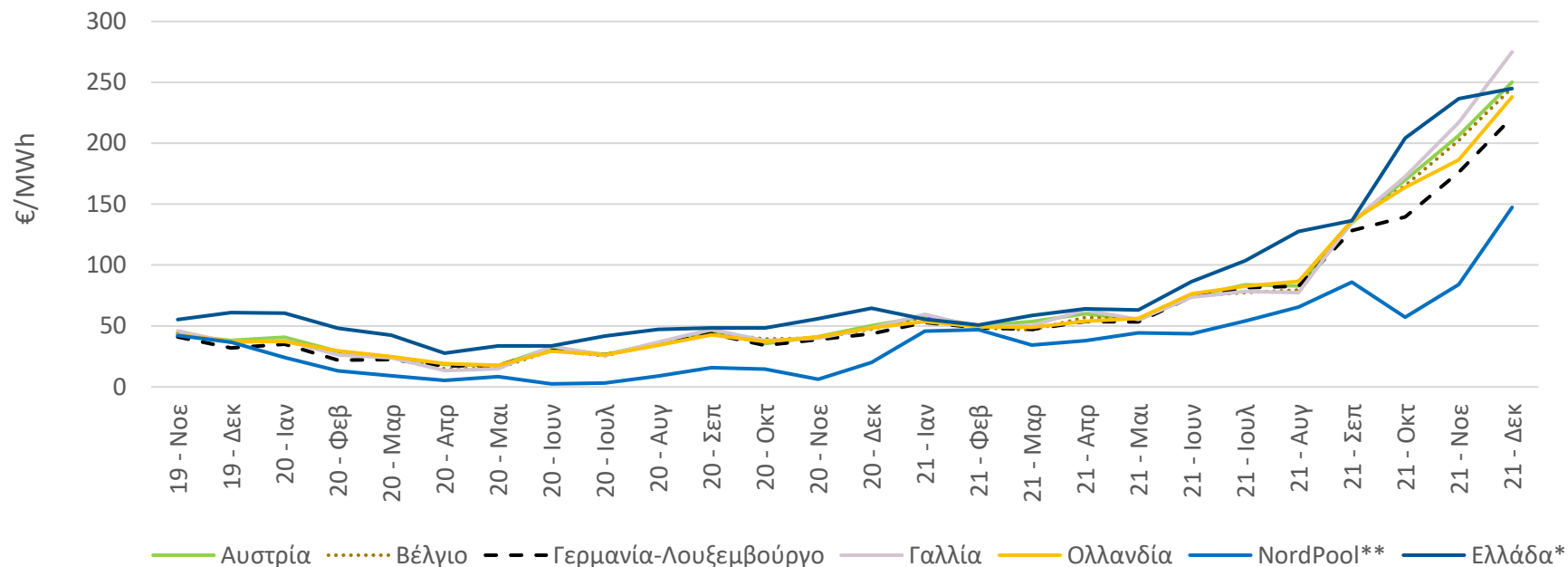
Πηγή: Bank for International Settlements, έως 12/2021

Περιεχόμενα

- Σύνοψη
- Τάσεις στην Ελληνική Οικονομία
- Εξελίξεις στη Βιομηχανία
- Διεθνές περιβάλλον
- **Ενέργεια**
- Ειδικό θέμα: Επιδράσεις των τιμών στα ενεργειακά αγαθά στην εγχώρια Βιομηχανία

Συνεχίστηκε η άνοδος του κόστους ηλεκτρικής ενέργειας

Η τιμή χονδρικής φορτίου βάσης ηλεκτρικής ενέργειας στην Ελλάδα αυξήθηκε τον Δεκέμβριο κατά 3,6% σε σχέση με τον προηγούμενο μήνα



Πηγή: ΑΔΜΗΕ, NordPool έως 12/2021

* Μεσοσταθμική Τιμή Αγοράς Ηλεκτρικής Ενέργειας στο Διασυνδεδεμένο Σύστημα.

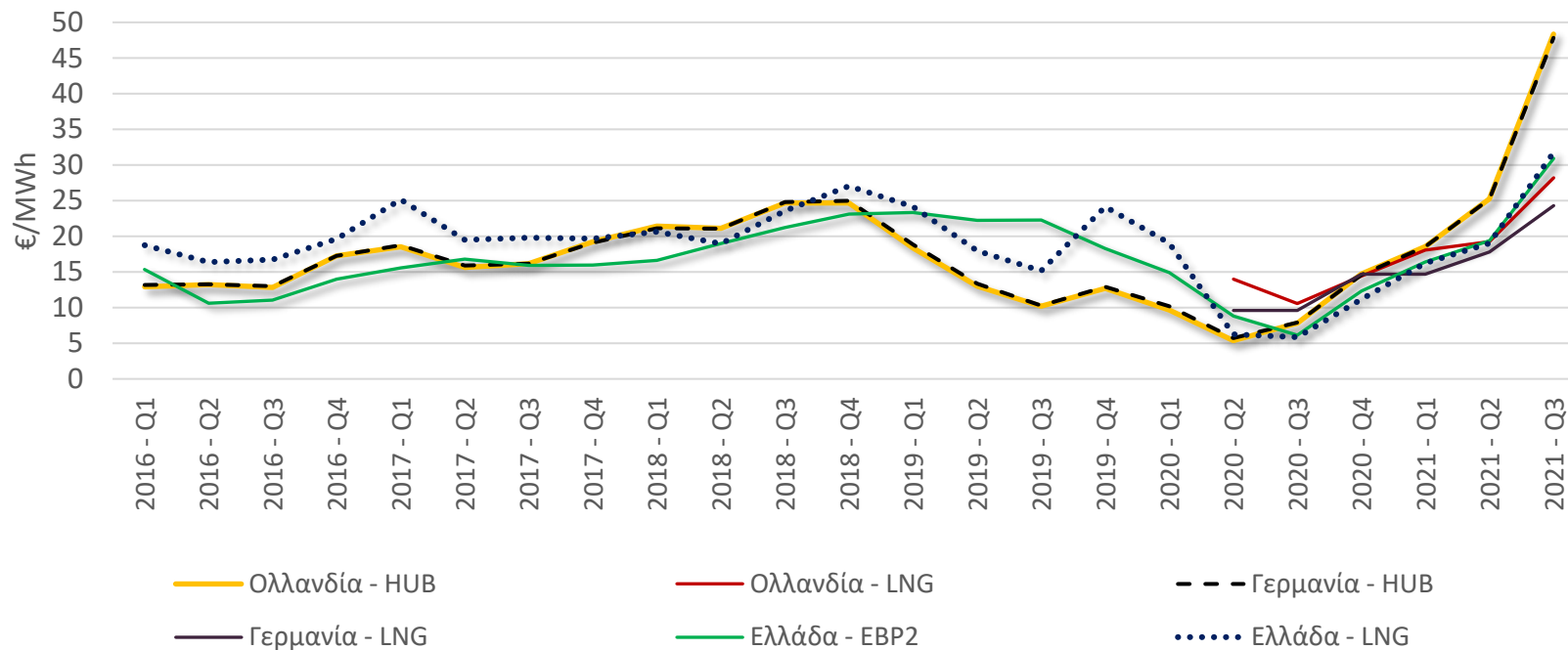
** Μηνιαία τιμή (day-ahead) συστήματος NordPool που προκύπτει από το σύνολο των ενεργειακών αγορών της Νορβηγίας, Σουηδίας, Φινλανδίας, Δανίας, Εσθονίας, Λετονίας, Λιθουανίας.

† Μηνιαίες τιμές (day-ahead) από Nordpool για τις αγορές Αυστρίας, Βελγίου, Γερμανίας-Λουξεμβούργου, Γαλλίας και Ολλανδίας που συμμετέχουν στο Ευρωπαϊκό Χρηματιστήριο Ενέργειας.

Τον Δεκέμβριο, η τιμή της ηλεκτρικής ενέργειας στην Ελλάδα (244,87 €/MWh) κυμαινόταν σε επίπεδα από -11% έως +11% συγκριτικά με τις υπόλοιπες Ευρωπαϊκές αγορές† και 66% υψηλότερη από την τιμή συστήματος NordPool (147,18 €/MWh).

Συνεχίστηκε η αύξηση του κόστους Φυσικού Αερίου

Η τιμή του Φυσικού Αερίου στην Ελλάδα το τρίτο τρίμηνο του 2021 ακολούθησε τις ανοδικές τάσεις βασικών αγορών της Ευρώπης*



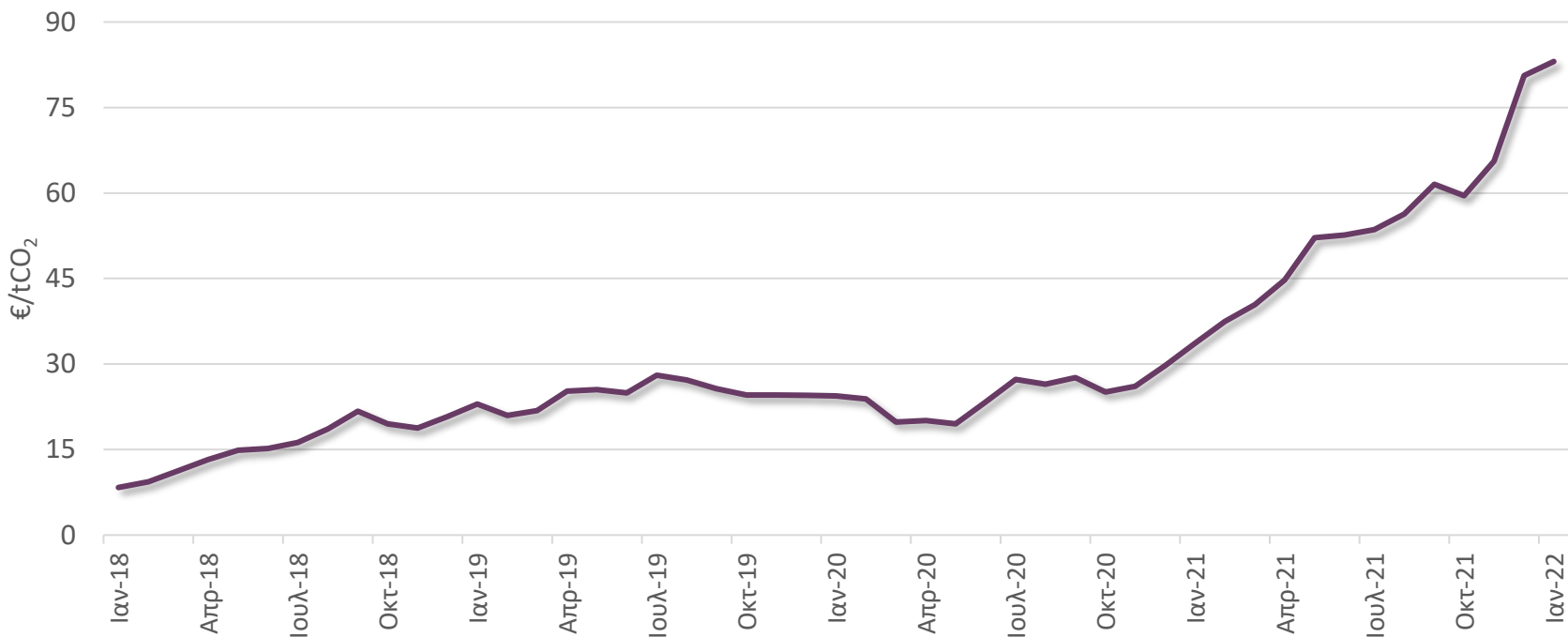
Πηγή: Quarterly Report on European Gas Markets, DG Energy (2016-2021) έως Q3/2021 (πλέον πρόσφατα διαθέσιμα στοιχεία).

* Για την Ελλάδα απεικονίζονται οι τιμές LNG και EBP2 ενώ, για την αγορά της Ολλανδίας οι τιμές LNG και HUB και της Γερμανίας η τιμή HUB, όπου EBP είναι η εκτιμώμενη τιμή στα σύνορα μεταξύ δύο χωρών (Estimated Border Price), η οποία δεν περιλαμβάνει το περιθώριο κέρδους του πωλητή.

Το τρίτο τρίμηνο του 2021, στην Ελλάδα η τιμή EBP2 ήταν 51% χαμηλότερη σε σχέση με τις μέσες τιμές HUB ενώ η τιμή LNG, 13% και 31% υψηλότερη σε σχέση με τις μέσες τιμές LNG στις αγορές Ολλανδίας και Γερμανίας, αντιστοίχως.

Άνοδος της μέσης τιμής δικαιωμάτων εκπομπών CO₂

Η μέση τιμή δικαιωμάτων εκπομπών CO₂ (EU Allowance) αυξήθηκε τον Ιανουάριο συνεχίζοντας την έντονα ανοδική πορεία (+231%) τους τελευταίους 15 μήνες*



Πηγή: EEX - Emission Spot Primary Market Auction Report 2018-2022, έως 01/2022

*Λόγω έλλειψης δεδομένων η τιμή του Ιανουαρίου υπολογίστηκε ως γραμμική παρεμβολή των τιμών του Δεκεμβρίου και Φεβρουαρίου.

Τον Ιανουάριο η μέση τιμή των δικαιωμάτων εκπομπών CO₂ αυξήθηκε κατά 3,1% σε σχέση με τον προηγούμενο μήνα και διαμορφώθηκε στα 83,07 €/tCO₂.

Περιεχόμενα

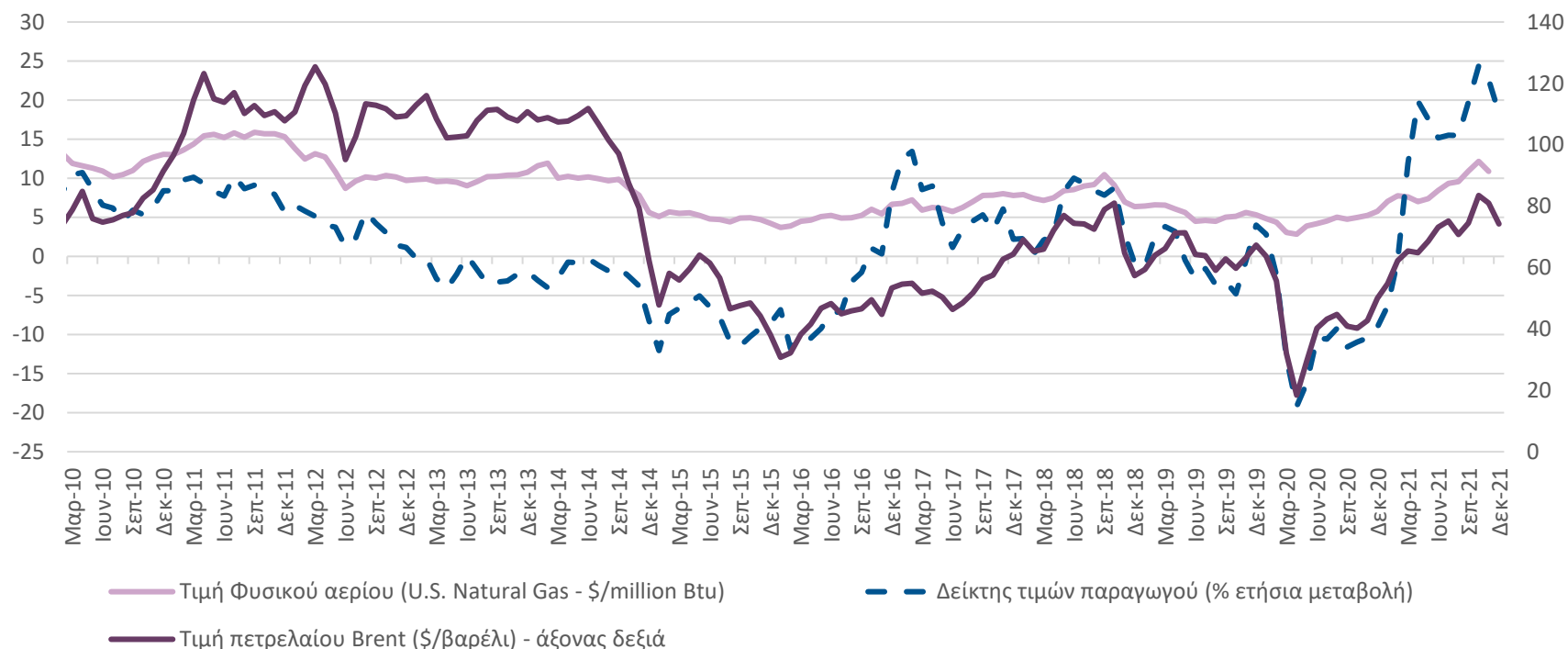
- Σύνοψη
- Τάσεις στην Ελληνική Οικονομία
- Εξελίξεις στη Βιομηχανία
- Διεθνές περιβάλλον
- Ενέργεια
- **Ειδικό θέμα: *Επιδράσεις των τιμών στα ενεργειακά αγαθά στην εγχώρια Βιομηχανία***

Ειδικό θέμα:

«Επιδράσεις των τιμών στα ενεργειακά αγαθά στην εγχώρια Βιομηχανία»

Ο δείκτης τιμών παραγωγού ακολουθεί την τάση των τιμών στα ενεργειακά αγαθά

Σημαντική ενίσχυση της διεθνούς τιμής του πετρελαίου Brent, κατά 68,7%, στα 70,8\$/βαρέλι, και διπλασιασμός της τιμής του αμερικάνικου φυσικού αερίου (U.S. Natural Gas) το 2021 σε σχέση με ένα χρόνο πριν. Άνοδος για τον δείκτη τιμών παραγωγού εγχώριας βιομηχανίας, κατά 14,5% την ίδια χρονιά.



Πηγή: Energy Information Administration, ΕΛ.ΣΤΑΤ.

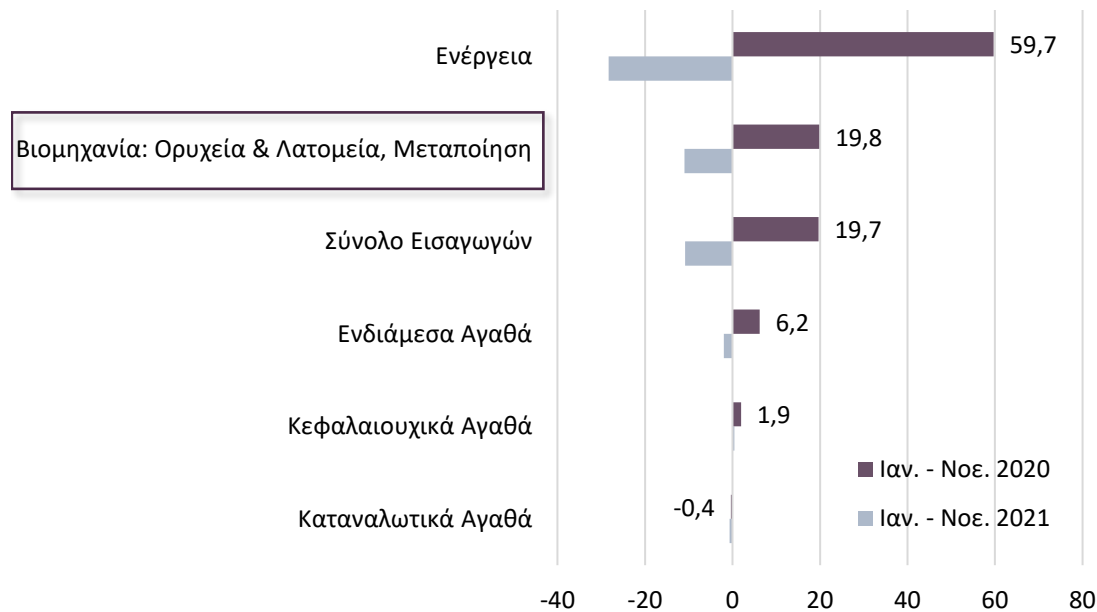
Αντίστοιχα, για το 2020, υποχώρηση της διεθνούς τιμής πετρελαίου, κατά 35,1% και του αμερικάνικου φυσικού αερίου, (-19,0%) σε σχέση με το 2019. Εξασθένιση των τιμών παραγωγού στη βιομηχανία εγχωρίως την ίδια περίοδο, κατά 10%, σε σύγκριση με ένα χρόνο πριν.

Άνοδος του κόστους παραγωγής 13,8% το 2021, ενίσχυση και για τις τιμές εισαγωγών στο ενδεκάμηνο του ίδιου έτους, κατά 19,7%

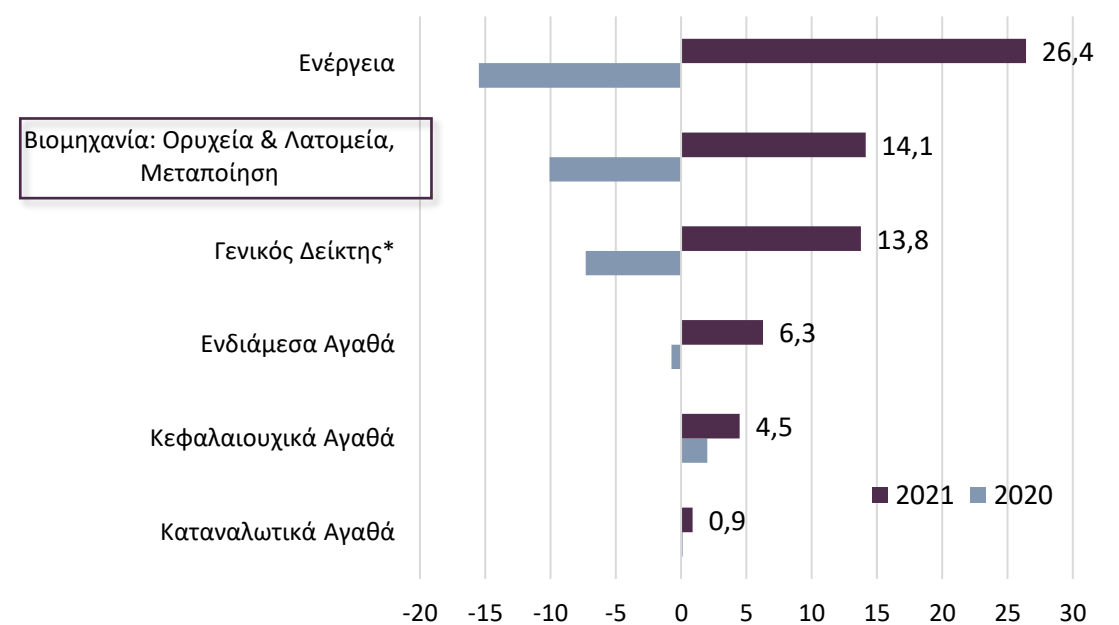
Σε αισθητά υψηλά επίπεδα το χρονικό διάστημα Ιαν – Νοε. του 2021 ο δείκτης τιμών εισαγωγών στα ενεργειακά αγαθά (~60%), από μείωση 28,3% ένα χρόνο πριν. Στην περιοχή του 19,8% η μεταβολή του δείκτη για τη βιομηχανία και το σύνολο των εισαγωγών, από εξασθένιση 10,9% αμφότερα ένα χρόνο πριν.

Ισχυρή άνοδος την ίδια περίοδο για τις τιμές παραγωγού στα ενεργειακά προϊόντα, 26,4%, έναντι μείωσης 15,5% το 2020. Σε χαμηλότερα επίπεδα, η ενίσχυση του δείκτη για τη βιομηχανία, 14,1%, από υποχώρηση 10,1% πρόπερσι.

Δείκτης Τιμών Εισαγωγών (Σύνολο αγοράς)
% ετήσια μεταβολή



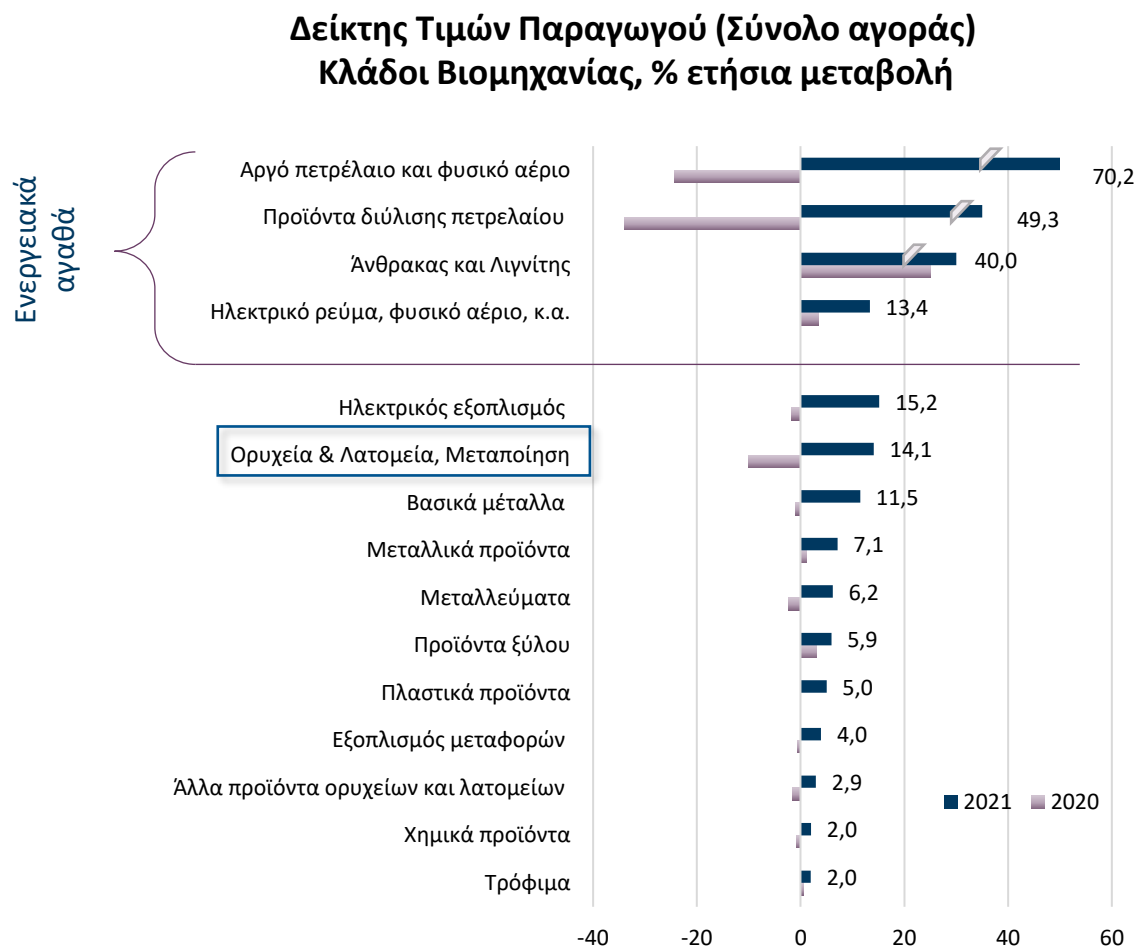
Δείκτης Τιμών Παραγωγού (Σύνολο αγοράς)
% ετήσια μεταβολή



Πηγή: ΕΛ.ΣΤΑΤ., Σταθερές τιμές 2015. *Σημ: Περιλαμβάνει Ορυχεία, Λατομεία, Μεταποίηση, Ηλεκτρικό ρεύμα, και Παροχή νερού

- Η αύξηση του εγχώριου κόστους παραγωγής φαίνεται να προέρχεται σε σημαντικό βαθμό από τις μεταβολές στις τιμές εισαγωγών.
- Η αύξηση των τιμών σε Κεφαλαιουχικά και Ενδιάμεσα αγαθά επιβαρύνουν το κόστος παραγωγής στην εγχώρια βιομηχανία. Ενδεχομένως να ανατροφοδοτήσουν περαιτέρω την αύξηση του κόστους παραγωγής.

Η υψηλότερη άνοδος του κόστους παραγωγής για τον Ηλεκτρικό εξοπλισμό και τα Βασικά μέταλλα



Πηγή: ΕΛ.ΣΤΑΤ., Σταθερές τιμές 2015

- Ανάμεσα στους κλάδους της βιομηχανίας ως προς το κόστος παραγωγής ξεχώρισαν για την άνοδο τους ο Ηλεκτρικός εξοπλισμός και τα Βασικά μέταλλα, με 15,2% και 11,5%, αντίστοιχα το 2021 σε σχέση με ένα χρόνο πριν.
- Ακολούθησαν, σε χαμηλότερα επίπεδα, τα Μεταλλικά προϊόντα (7,1%), τα Μεταλλεύματα (6,2%) και τα Προϊόντα ξύλου (5,9%).
- Άνοδος του κόστους παραγωγής σημειώθηκε στα Πλαστικά προϊόντα και στον Εξοπλισμό μεταφορών, 5,0% και 4,0%, αντίστοιχα, καθώς και στα Άλλα προϊόντα ορυχείων και λατομείων και 2,9%.
- Ηπιότερη ήταν η ενίσχυση του δείκτη για Χημικά προϊόντα και Τρόφιμα, κατά 2%, αμφότερα.