

ΔΕΛΤΙΟ ΕΞΕΛΙΞΕΩΝ ΣΤΗ ΒΙΟΜΗΧΑΝΙΑ

Με την επιστημονική επιμέλεια του ΙΟΒΕ

ΜΑΙΟΣ 2021



ΕΛΛΗΝΙΚΗ ΠΑΡΑΓΩΓΗ
ΣΥΜΒΟΥΛΙΟ ΒΙΟΜΗΧΑΝΙΩΝ ΓΙΑ ΤΗΝ ΑΝΑΠΤΥΞΗ



Περιεχόμενα

- **Σύνοψη**
- Τάσεις στην Ελληνική Οικονομία
- Εξελίξεις στη Βιομηχανία
- Διεθνές περιβάλλον
- Ενέργεια
- Ειδικό θέμα: Η συμβολή της Μεταποίησης στην Ελληνική οικονομία

Σύνοψη: Βασικά στοιχεία

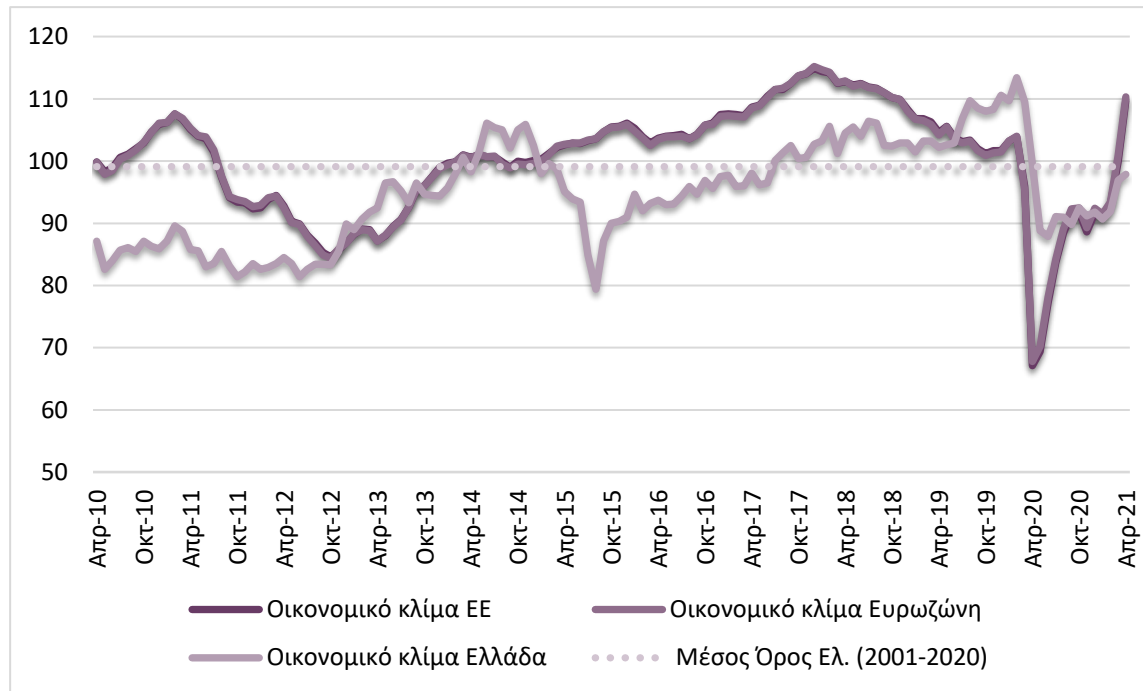
- Νέα βελτίωση οικονομικού κλίματος τον Απρίλιο και ενίσχυση της καταναλωτικής εμπιστοσύνης
- Οριακή εξασθένηση των επιχειρηματικών προσδοκιών στη Βιομηχανία, στις 99,8 μον. τον Απρίλιο από τις 100,8 μον. τον Μάρτιο
- Υποχώρηση της ανεργίας και τον Δεκέμβριο του 2020. Μείωση της ανεργίας στο σύνολο του 2020, για έβδομο συνεχόμενο έτος, λόγω της μείωσης του εργατικού δυναμικού
- Σημαντική άνοδος της βιομηχανικής παραγωγής 5,4% τον Μάρτιο (γ-ο-γ) στην Ελλάδα έναντι ενίσχυσης 10,9% στην ΕΕ27. Βελτίωση 2,2% σε σύγκριση με τον Φεβρουάριο.
- Άνοδος των εξαγωγών βιομηχανίας 3,0% τον Φεβρουάριο (γ-ο-γ). Αύξηση εμπορικού ελλείμματος στα €2,2 δισεκ. από €2,0 δισεκ. τον Φεβρουάριο του 2020.
- Ήπια ενίσχυση για την Ακαθάριστη Προστιθέμενη Αξία της εγχώριας Μεταποίησης από το 2016. Με οριακή, ωστόσο υποχώρηση στα €15,4 δισεκ. το 2020, από €15,6 ένα χρόνο πριν.
- Ενίσχυση του μεριδίου της Ακαθάριστης Προστιθέμενης Αξίας (ΑΠΑ) της εγχώριας Μεταποίησης ως % του ΑΕΠ το 2020, στο 9,1% από 8,5% το 2019, έναντι οριακής μείωσης στο 14,8% από 15% ένα χρόνο πριν στην ΕΖ19.
- Στο σύνολο της Μεταποίησης & Ορυχείων-Λατομείων ξεχωρίζουν για το μερίδιο τους σε όρους Ακαθάριστης Προστιθέμενης Αξίας στο χρονικό διάστημα 2016-2019 τα Τρόφιμα, ποτά και καπνός, τα Προϊόντα διύλισης πετρελαίου, καθώς και τα Βασικά μέταλλα και τα Φαρμακευτικά προϊόντα.

Περιεχόμενα

- Σύνοψη
- **Τάσεις στην Ελληνική Οικονομία**
- Εξελίξεις στη Βιομηχανία
- Διεθνές περιβάλλον
- Ενέργεια
- Ειδικό θέμα: Η συμβολή της Μεταποίησης στην Ελληνική οικονομία

Βελτίωση οικονομικού κλίματος τον Απρίλιο και ενίσχυση καταναλωτικής εμπιστοσύνης

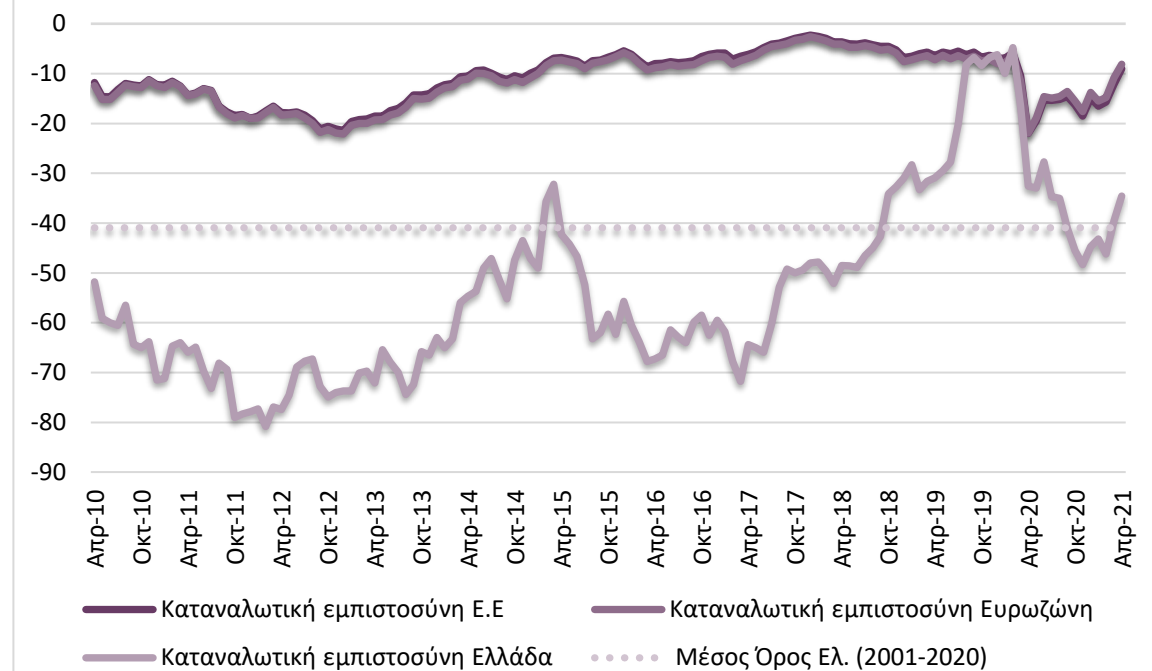
Σημαντική άνοδος των προσδοκιών σε όλους τους τομείς πλην Βιομηχανίας



Πηγή: Ευρωπαϊκή Επιτροπή, IOBE, έως 4/2021

Ο δείκτης οικονομικού κλίματος βελτιώθηκε τον Απρίλιο και διαμορφώθηκε στις 97,9 μονάδες, έναντι 96,9 μονάδων τον προηγούμενο μήνα.

Βελτίωση καταναλωτικής εμπιστοσύνης, κυρίως από καλύτερη προβλέψων των νοικοκυριών για την οικονομική κατάσταση της χώρας, αλλά και τη δική τους

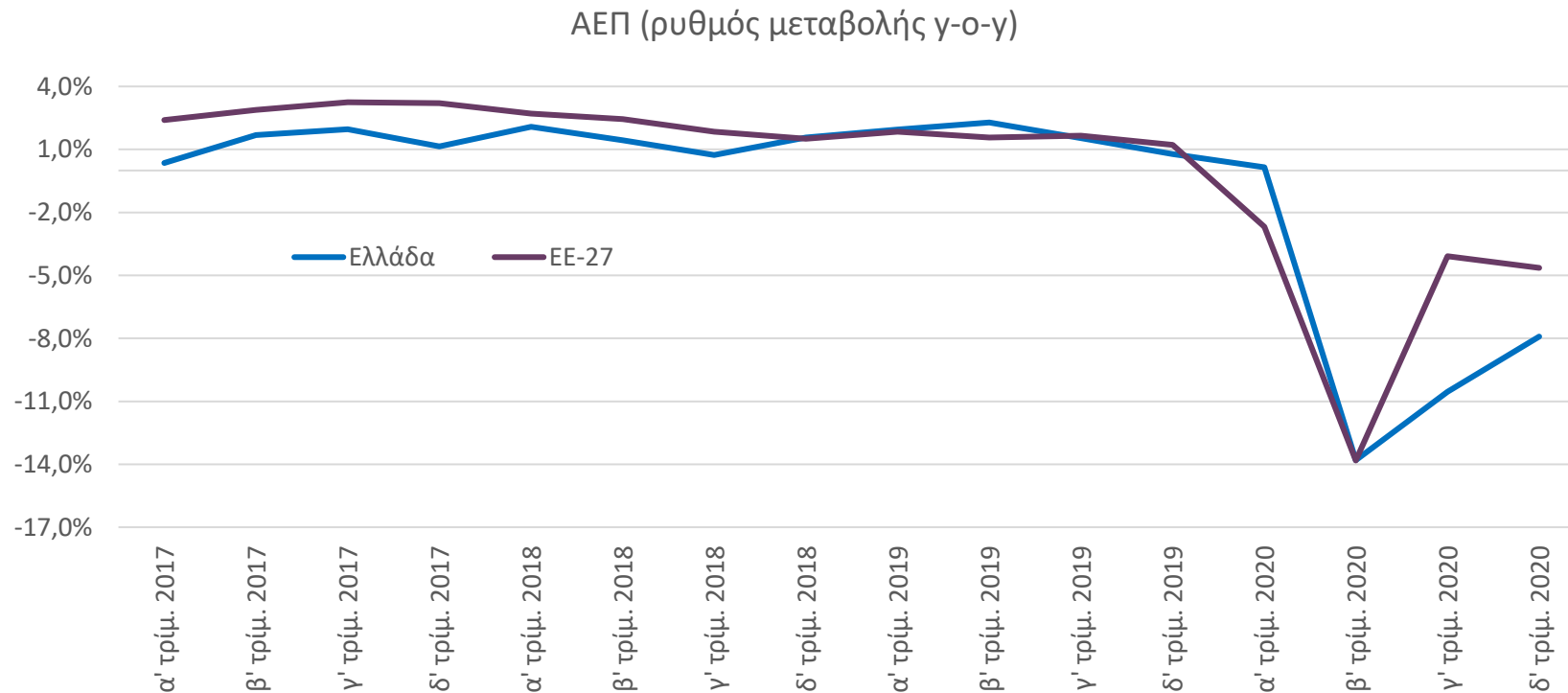


Πηγή: Ευρωπαϊκή Επιτροπή, IOBE, έως 4/2021

Ο δείκτης καταναλωτικής εμπιστοσύνης ενισχύθηκε σημαντικά τον Απρίλιο και διαμορφώθηκε στις -34,6 (από -39,5) μονάδες τον προηγούμενο μήνα, ελαφρώς χαμηλότερα σε σχέση με τα περυσινά επίπεδα (-32,6 μονάδες).

Εξασθένιση ύφεσης στο δ' τρίμηνο του 2020 εγχωρίως έναντι του γ' τριμήνου, από ηπιότερη πτώση εξαγωγών υπηρεσιών και άνοδο δημόσιας κατανάλωσης

Πτώση ΑΕΠ το δ' τρίμηνο του 2020 7,9%, από ύφεση 10,5% στο γ' τρίμηνο και ανάπτυξη 1,2% ένα έτος νωρίτερα. Ηπιότερη ύφεση στην Ευρωπαϊκή Ένωση για άλλο ένα τρίμηνο (-4,6%). Στο σύνολο του 2020, ύφεση 8,2% εγχωρίως, έναντι 6,2% στην ΕΕ.

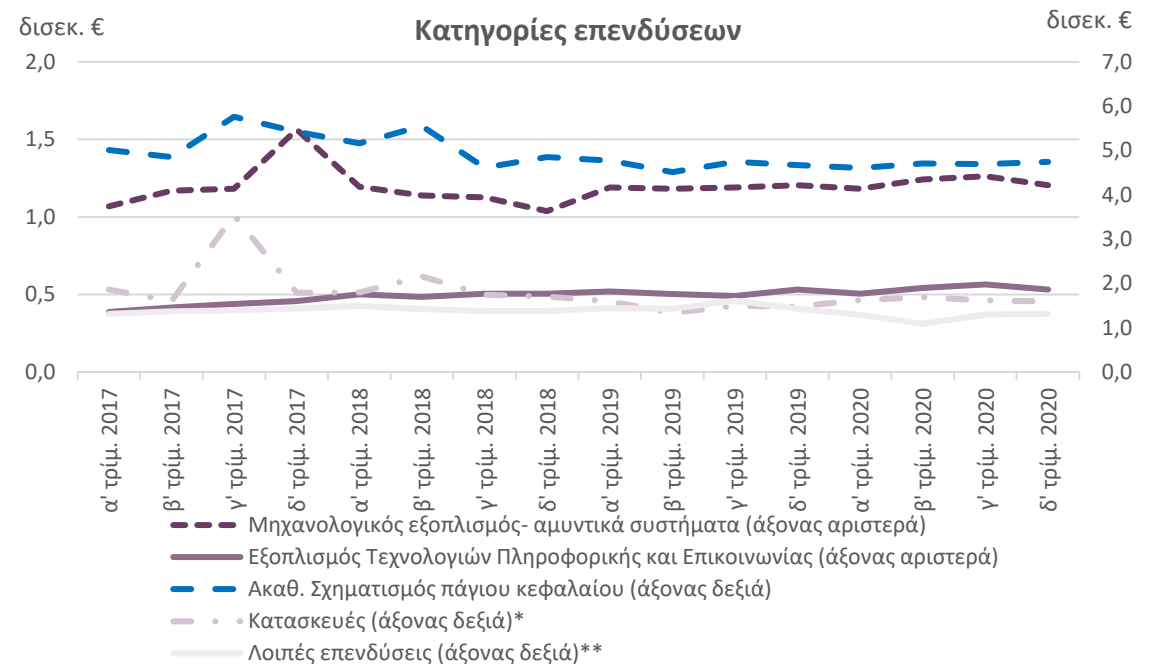
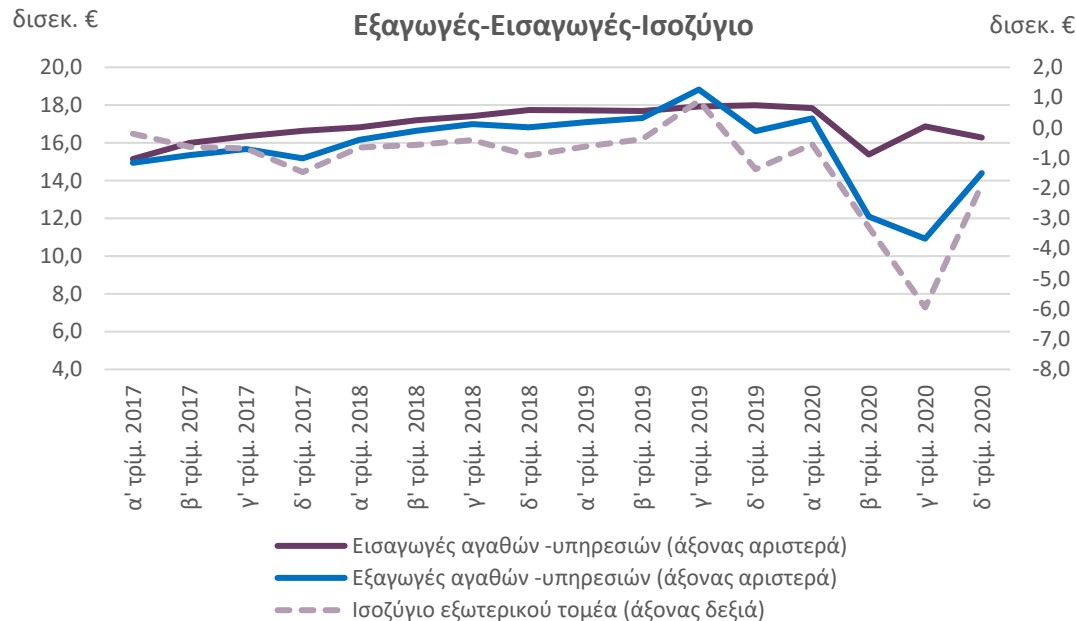


Πηγή: Τριμηνιαίοι Εθνικοί Λογαριασμοί, σε σταθερές τιμές 2015, ΕΛ.ΣΤΑΤ. Μάρτιος 2021

Υποχώρηση ελλείμματος στον εξωτερικό τομέα, μικρή άνοδος επενδυτικής δραστηριότητας

Πτώση εξαγωγών 13,4% στο δ' τρίμ. (γ-ο-γ), έναντι πτώσης 1,2% πριν ένα έτος. Αποκλειστικά από τις εξαγωγές υπηρεσιών (-55,4%), ενώ οι εξαγωγές αγαθών εμφάνισαν σημαντική αύξηση (+13,6%). Πτώση 9,5% στις εισαγωγές, έναντι ήπια ανόδου στο ίδιο τρίμηνο του 2019 (+1,4%). Έλλειμμα ισοζυγίου το δ' τρίμ. €1,9 δισεκ., από €1,37 δισεκ. πρόπερσι.

Αύξηση πάγιων επενδύσεων στο δ' τρίμηνο (+1,6%), έναντι μείωσης 3,8% πριν ένα χρόνο, αποκλειστικά από άνοδο στις Κατασκευές (+8,1%, κατόπιν -13,5%). Υποχώρηση στις λοιπές επενδύσεις (-8,4%), ύστερα από αύξηση 3,9% πρόπερσι. Σταθερότητα σε εξοπλισμό ΤΠΕ (-0,1% από +16,3% πριν ένα χρόνο) και Μηχανολογικό εξοπλισμό (0%, από +5,1%).



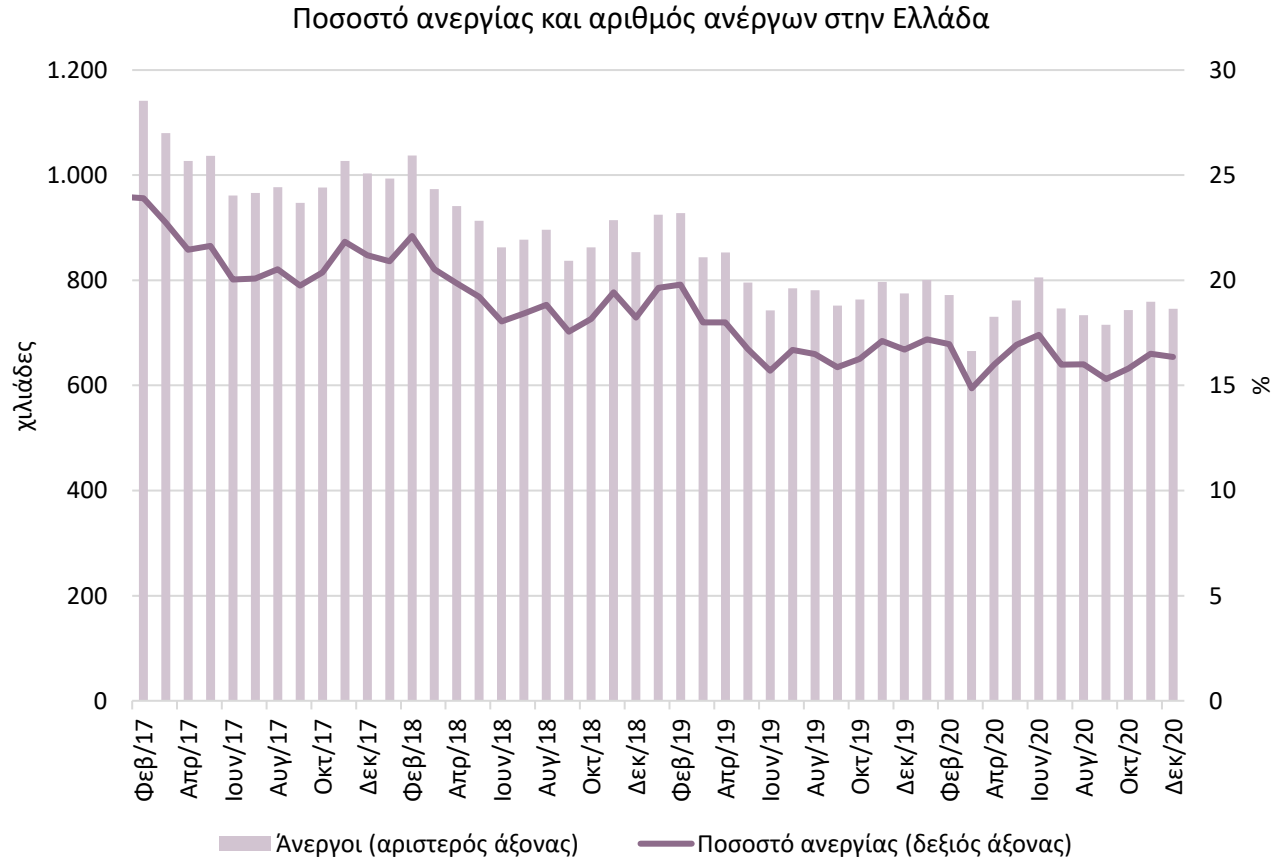
Πηγή: Τριμηνιαίο Εθνικό Λογαριασμό, σε σταθερές τιμές 2015, ΕΛ.ΣΤΑΤ., Μάρτιος 2021

* Οι Κατασκευές περιλαμβάνουν τις Κατοικίες και τις Λοιπές Κατασκευές. Οι Λοιπές Κατασκευές περιλαμβάνουν τα δημόσια έργα, τα βιομηχανικά και εμπορικά κτίρια, τα ξενοδοχεία, τα κτίρια γραφείων και λοιπά μη οικιστικά κτίρια

** Οι Λοιπές επενδύσεις περιλαμβάνουν τις επενδύσεις σε Μεταφορικό εξοπλισμό, αγροτικά μηχανήματα, πνευματικά δικαιώματα κ.ά.

Συνεχίστηκε η μείωση της ανεργίας και τον Δεκέμβριο του 2020

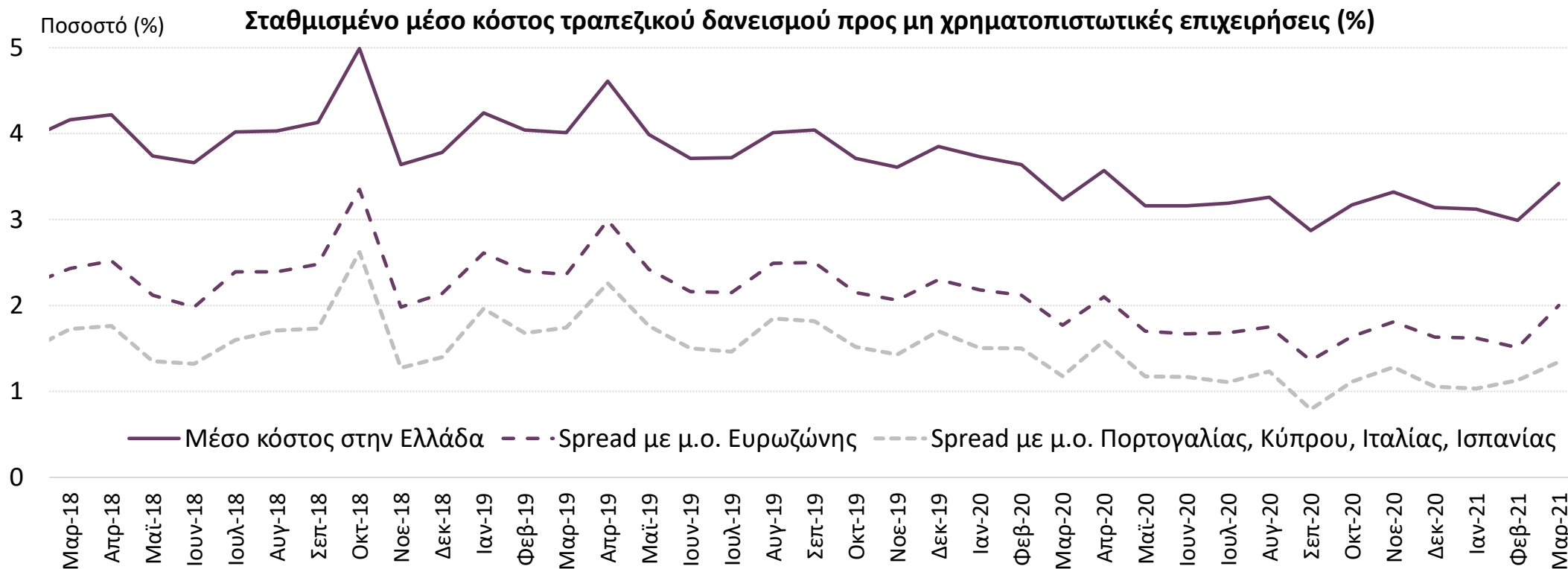
Υποχώρηση της ανεργίας και στο σύνολο του 2020, για έβδομο συνεχόμενο έτος, λόγω της μείωσης του εργατικού δυναμικού



- Τον Δεκέμβριο του 2020 το μη εποχικά προσαρμοσμένο ποσοστό ανεργίας περιορίστηκε κατά 0,4 ποσοστιαίες μονάδες συγκριτικά με τον Δεκέμβριο του 2019 (στο 16,3% από 16,7%).
- Την ίδια περίοδο ο αριθμός των ανέργων περιορίστηκε κατά 28,8 χιλ. άτομα ή 3,7% (στους 746,0 χιλ. από τους 774,8 χιλ.).
- Στο σύνολο του 2020 το μη εποχικά προσαρμοσμένο ποσοστό ανεργίας περιορίστηκε στο 16,3% από 17,2% το 2019 (μείωση κατά 0,9 ποσοστιαίες μονάδες). Ο αριθμός των ανέργων το 2020 παρουσίασε μείωση 7,8% ή 63,6 χιλ. άτομα (στους 748,1 χιλ. από τους 811,8 χιλ. το 2019).
- Η μείωση της ανεργίας το 2020 προήλθε αποκλειστικά από τη μείωση του εργατικού δυναμικού (-2,3% ή -110,5 χιλ. άτομα από τους 4.706,4 χιλ. το 2019 στους 4.595,8 χιλ. το 2020).
- Σημειώνεται ότι ο οικονομικά μη ενεργός πληθυσμός το 2020 αυξήθηκε κατά 72,2 χιλ. άτομα ή κατά 2,2% (από τους 3.224,7 χιλ. το 2019 στους 3.297,0 χιλ. το 2020).

Πηγή: ΕΛΣΤΑΤ, έως 12/2020

Το μέσο κόστος νέου δανεισμού για τις ελληνικές επιχειρήσεις αυξήθηκε ελαφρά, στο 3,4% τον Μάρτιο...



Πηγή: ΕΚΤ, έως 3/2021

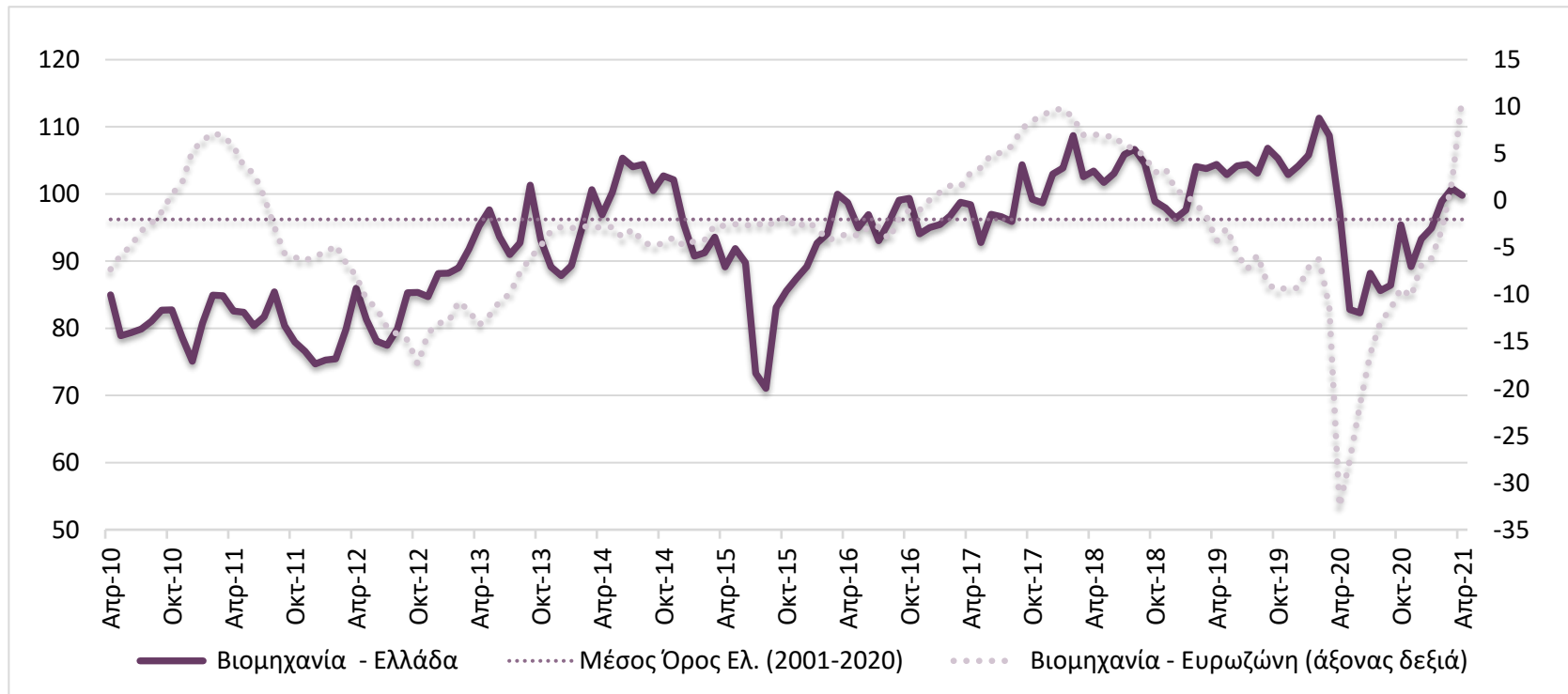
...διευρύνοντας την απόκλιση από το μέσο κόστος δανεισμού επιχειρήσεων στην Ευρωζώνη και το «Νότο» της Ευρωζώνης, στις 200 και 134 μονάδες βάσης αντίστοιχα.

Περιεχόμενα

- Σύνοψη
- Τάσεις στην Ελληνική Οικονομία
- **Εξελίξεις στη Βιομηχανία**
- Διεθνές περιβάλλον
- Ενέργεια
- Ειδικό θέμα: Η συμβολή της Μεταποίησης στην Ελληνική οικονομία

Οριακή εξασθένιση των επιχειρηματικών προσδοκιών στη Βιομηχανία

Υποχώρηση στις επιχειρηματικές προσδοκίες, λόγω εξασθένισης των παραγγελιών και της ζήτησης και ανόδου των αποθεμάτων



Πηγή: Ευρωπαϊκή Επιτροπή, IOBE, έως 4/2021

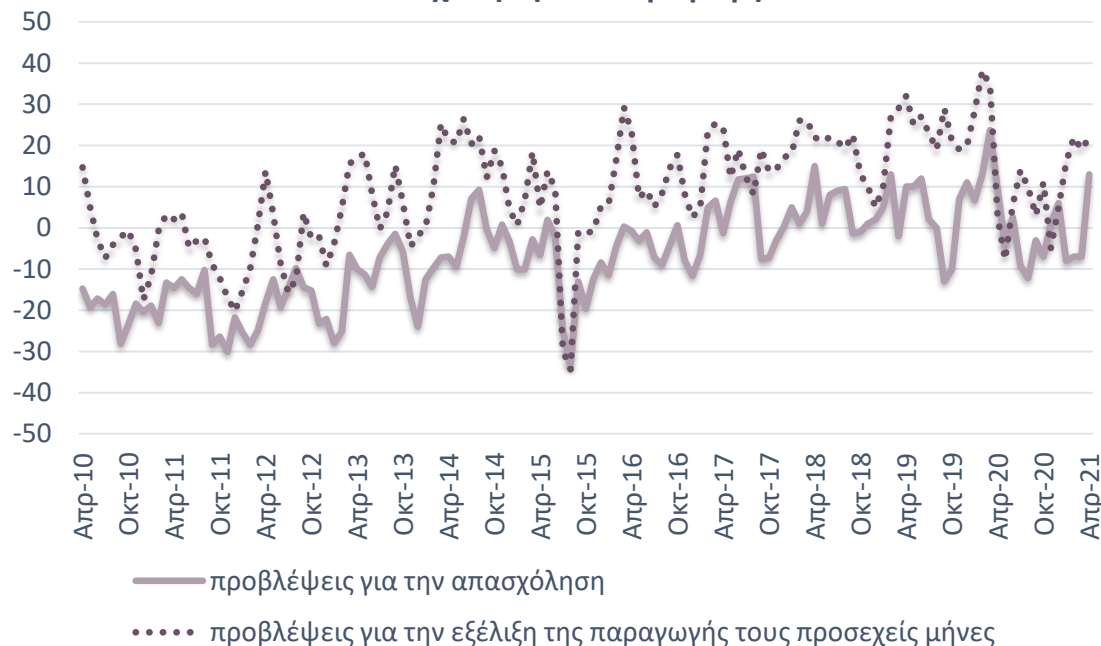
Ο Δείκτης Επιχειρηματικών Προσδοκιών στη Βιομηχανία υποχώρησε οριακά τον Απρίλιο, στις 99,8 (από 100,8 μονάδες) τον Μάρτιο, ελαφρώς υψηλότερα, από το αντίστοιχο περυσινό (97,6 μον.), κυρίως λόγω των τρεχουσών εξελίξεων σχετικά με την αντιμετώπιση της υγειονομικής κρίσης.

Προβλέψεις σε επιμέρους κατηγορίες του Δείκτη Βιομηχανίας (I)

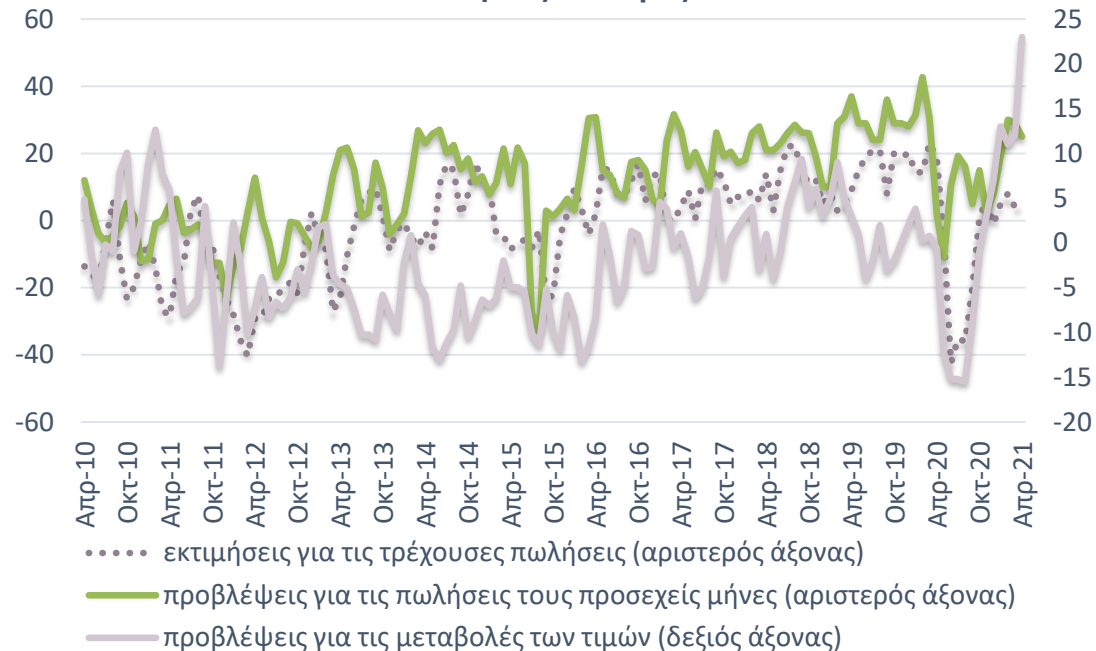
Με θετικό πρόσημο πλέον το ισοζύγιο προβλέψεων για την απασχόληση. Ενίσχυση του δείκτη προβλέψεων για την παραγωγή

Σημαντική άνοδος του ισοζυγίου προβλέψεων για τις τιμές. Ήπια υποχώρηση του ισοζυγίου των εκτιμήσεων για τις πωλήσεις

Απασχόληση και Παραγωγή



Πωλήσεις και Τιμές



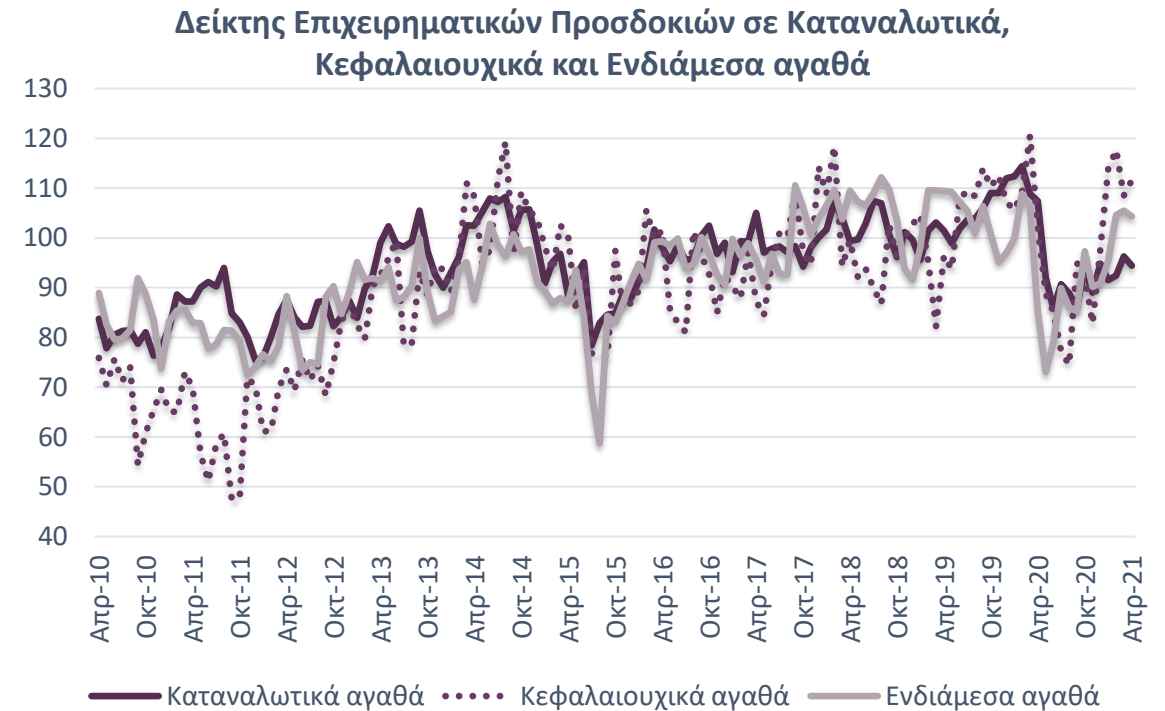
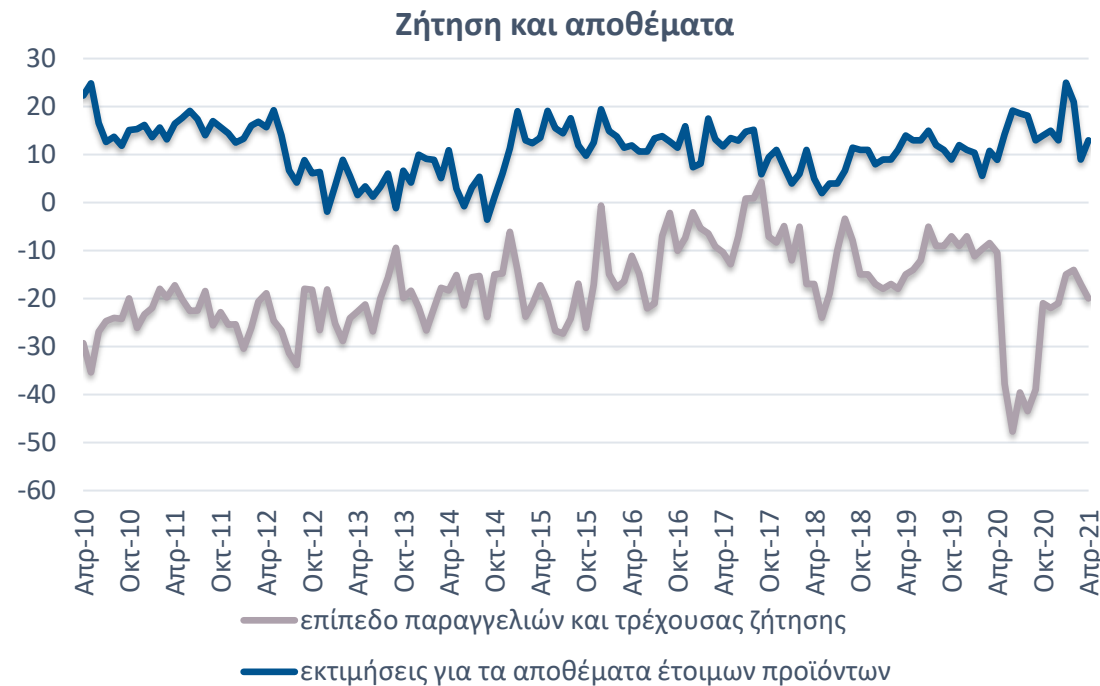
Πηγή: Ευρωπαϊκή Επιτροπή, IOBE, έως 4/2021

Η αναμενόμενη μερική ή πλήρης άρση των περιορισμών και τα νέα επιδημιολογικά δεδομένα δημιουργούν ένα θετικό κλίμα

Προβλέψεις σε επιμέρους κατηγορίες του Δείκτη Βιομηχανίας (II)

Ελαφρώς ενισχυμένος ο αρνητικός δείκτης για παραγγελίες και τρέχουσα ζήτηση. Ενίσχυση του ισοζυγίου για τα αποθέματα

Υποχώρηση για τα Καταναλωτικά αγαθά, ηπιότερη για τα Ενδιάμεσα. Άνοδος για τα Κεφαλαιουχικά, λόγω κυρίως της αισθητής βελτίωσης των προβλέψεων για την παραγωγή.

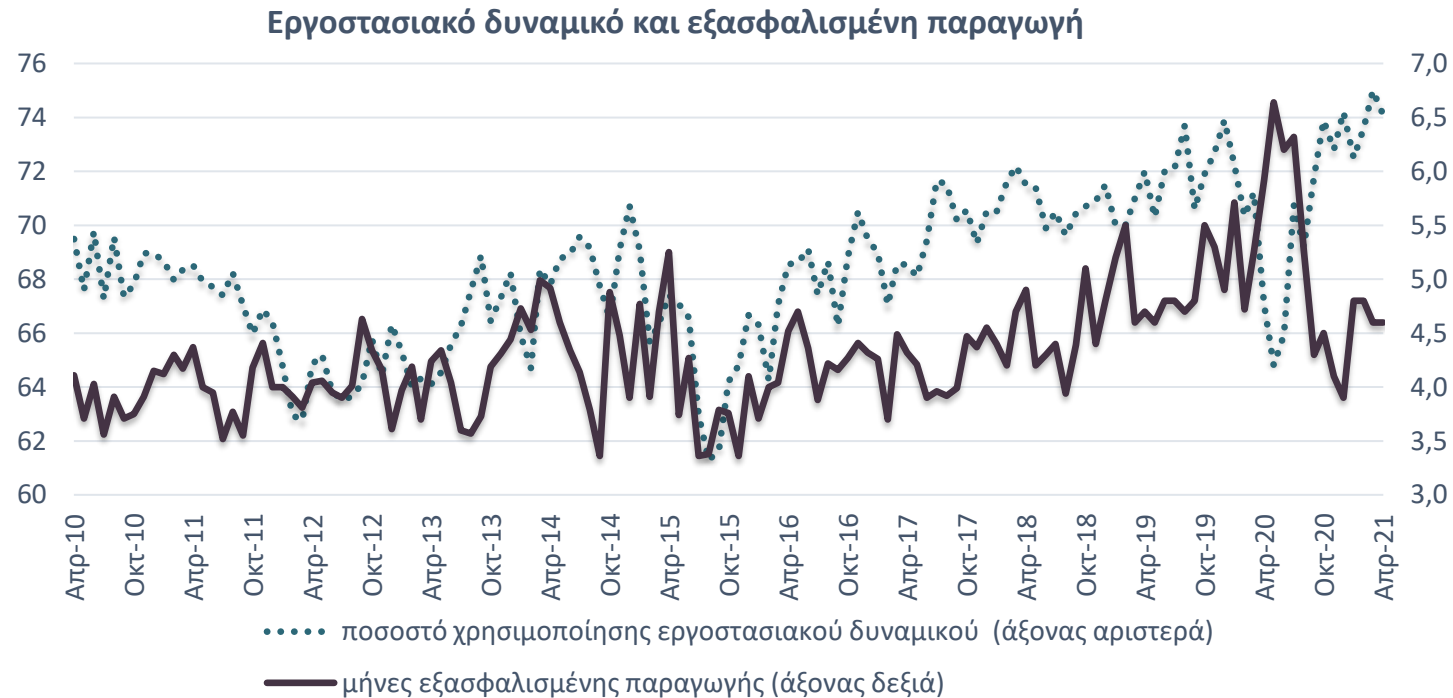


Πηγή: Ευρωπαϊκή Επιτροπή, IOBE, έως 4/2021

Η πρόοδος της εμβολιαστικής διαδικασίας και η επαναλειτουργία σημαντικών τομέων της οικονομίας βελτιώνουν τις προσδοκίες

Μικρή υποχώρηση του εργοστασιακού δυναμικού και αμετάβλητη η εξασφαλισμένη παραγωγή

Έπειτα από το υψηλό 12-ετίας ποσοστό του Δεκεμβρίου 2020, η αξιοποίηση του δυναμικού της βιομηχανίας σημείωσε οριακή υποχώρηση τον Απρίλιο του 2021.

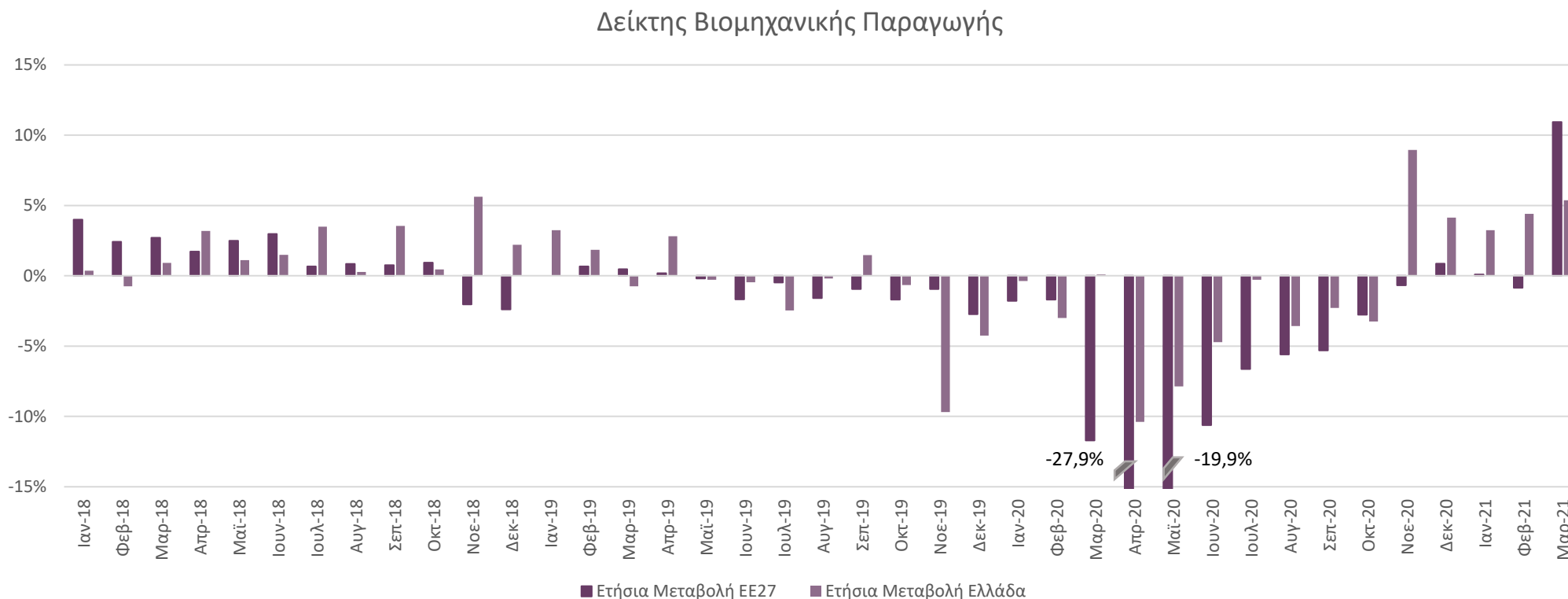


Πηγή: Ευρωπαϊκή Επιτροπή, IOBE, έως 4/2021

Οι μήνες εξασφαλισμένης παραγωγής παρέμειναν αμετάβλητοι στους 4,6 μήνες, με το ποσοστό χρησιμοποίησης εργοστασιακού δυναμικού να υποχωρεί, στο 74,1% (από 75% τον Μάρτιο).

Ενίσχυση της βιομηχανικής παραγωγής 5,4% τον Μάρτιο σε σχέση με ένα χρόνο πριν στην Ελλάδα έναντι αύξησης 10,9% στην ΕΕ27

Βελτίωση 2,2% τον Μάρτιο του 2021 σε σύγκριση με τον Φεβρουάριο του 2021.

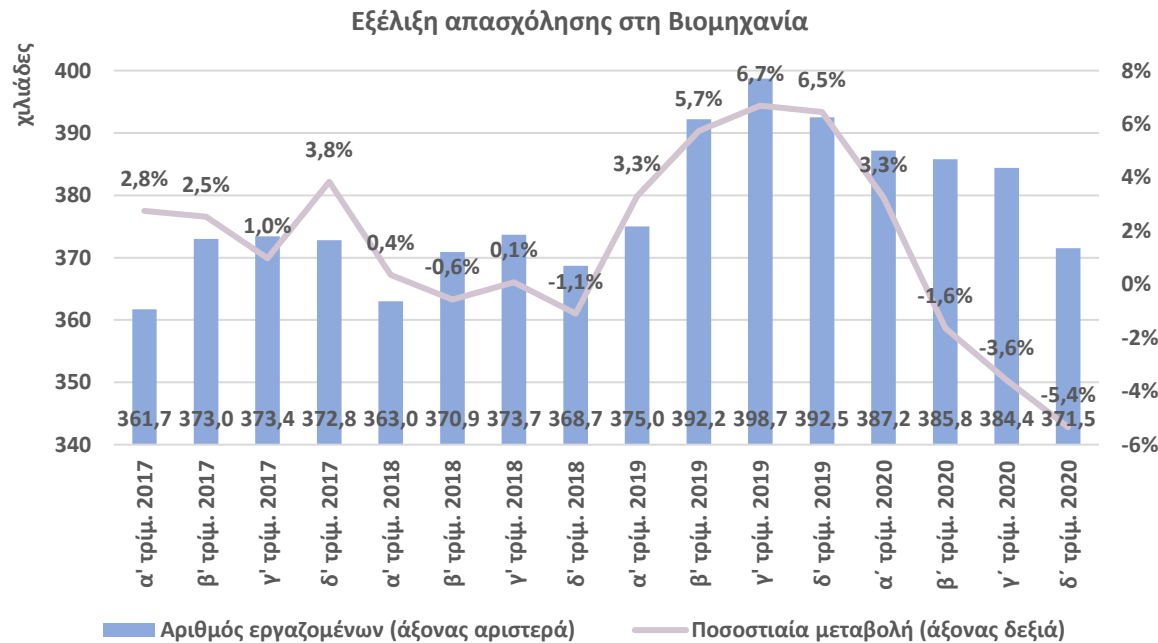


Πηγή: ΕΛΣΤΑΤ, έως 3/2021. Σημ: Εποχικά διορθωμένα στοιχεία

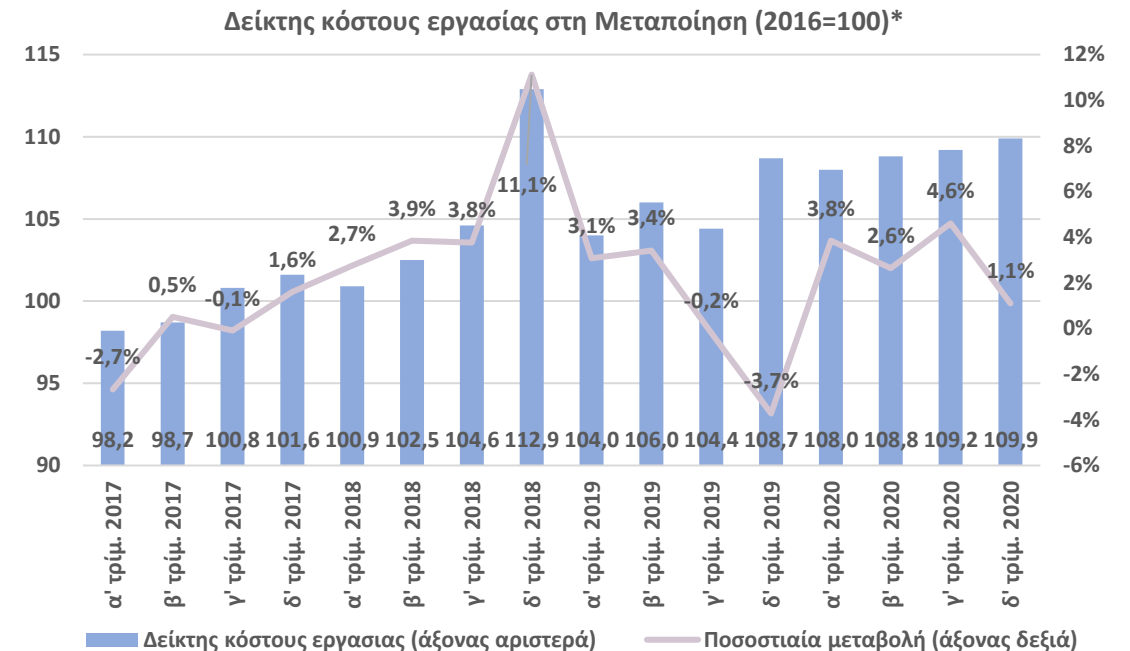
Στο πρώτο τρίμηνο, αύξηση στα Προϊόντα Καπνού (21,0%), στον Ηλεκτρολογικό εξοπλισμό (17,6%) και στην Κλωστοϋφαντουργία (14,3%). Στους βασικούς τομείς της ελληνικής οικονομίας, ενίσχυση σημειώθηκε στα Φαρμακευτικά προϊόντα (9,7%), στα Βασικά Μέταλλα (4,1%) και εξασθένιση 4,2% στα Τρόφιμα. Η μεγαλύτερη κάμψη σημειώθηκε στα Δερμάτινα είδη (-42,3%), στα Έπιπλα (-22,6%) και στα προϊόντα Ξύλου (-11,1%).

Ήπια εξασθένιση της απασχόλησης στη Βιομηχανία το 2020, αλλά άνοδος του κόστους εργασίας

Μείωση της απασχόλησης στη βιομηχανία* το 2020



Αύξηση του δείκτη κόστους εργασίας στη Μεταποίηση για τρίτο συνεχόμενο έτος



Πηγή: ΕΛΣΤΑΤ, έως δ' τρίμ. 2020 , * Σημ: Ορυχεία-Λατομεία και Μεταποίηση

- Το δ' τρίμ. του 2020 οι απασχολούμενοι στη Βιομηχανία μειώθηκαν 5,4% ή 21,0 χιλ. συγκριτικά με το δ' τρίμ. 2019 (στους 371,5 χιλ. από τους 392,5 χιλ.), έναντι μείωσης 0,6% στο σύνολο της οικονομίας.
- Το 2020 η απασχόληση στη βιομηχανία περιορίστηκε ήπια, 1,9% ή 7,4 χιλ. άτομα (στους 382,2 χιλ. από τους 389,6 χιλ. το 2019), έναντι μείωσης 0,9% στο σύνολο της οικονομίας.

Πηγή: Eurostat, έως δ' τρίμ. 2020 , * Σημ: Εποχικά και ημερολογιακά διορθωμένος

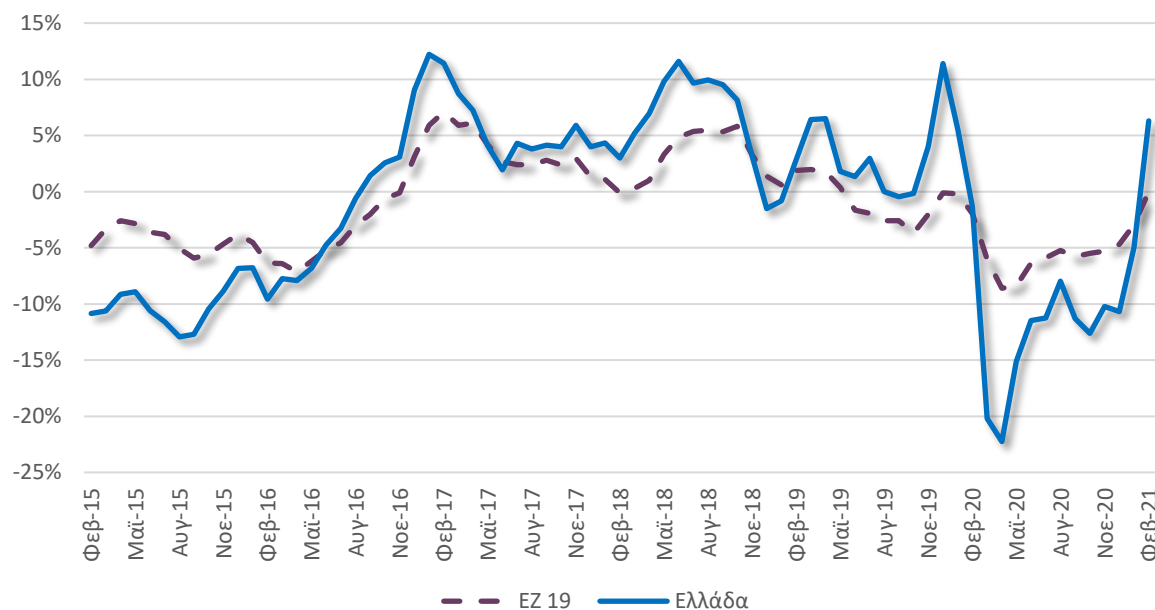
- Το δ' τρίμ. του 2020 αυξήθηκε κατά 1,1% σε συνέχεια αύξησης του κατά 4,6% το γ' τρίμ. 2,6% το β' τρίμ. και 3,8% το α' τρίμ. του 2020.
- Σε ετήσια βάση, το κόστος εργασίας το 2020 αυξήθηκε 3,0% (στις 109,0 μονάδες από τις 105,8 ένα έτος πριν), σε συνέχεια ανόδου 0,5% το 2019 (105,2 μονάδες το 2018).

Ενίσχυση των τιμών εισαγωγών και παραγωγού

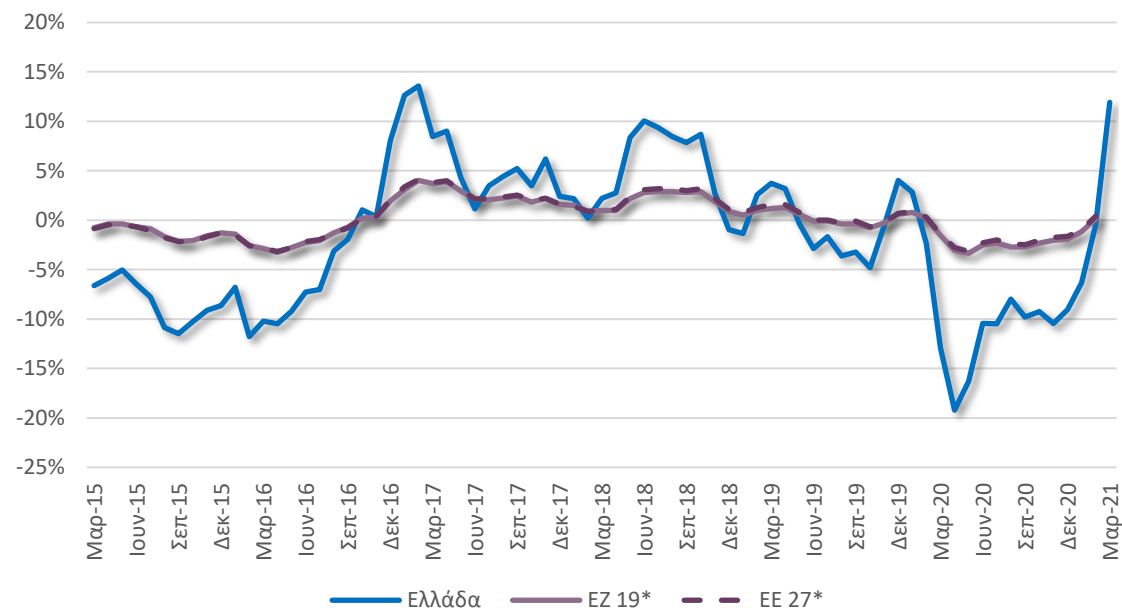
Αναστροφή της τάσης, με ενίσχυση των τιμών εισαγωγών τον Φεβρουάριο σε σύγκριση με τον Ιανουάριο (6,3% από -4,9%). Αμετάβλητες οι τιμές στην Ευρωζώνη (-2,9%).

Με σημαντική άνοδο ο δείκτης τιμών παραγωγού τον Μάρτιο σε σύγκριση με τον Φεβρουάριο (11,9% από -0,5%). Οριακά με θετικό πρόσημο οι μεταβολές σε Ευρώπη (στην περιοχή του 0,2-0,3% από -1,1%).

Ετήσιες μεταβολές Δείκτη Τιμών Εισαγωγών στη Βιομηχανία
(Μεταποίηση, Ορυχεία & Λατομεία)



Ετήσιες μεταβολές Δείκτη Τιμών Παραγωγού στη Βιομηχανία
(Μεταποίηση, Ορυχεία & Λατομεία)



Πηγή: Eurostat, έως 2/2021

Σημ: Οι τιμές εισαγωγών αφορούν στο σύνολο της αγοράς, σε σταθερές τιμές 2015

Πηγή: Eurostat, έως 3/2021

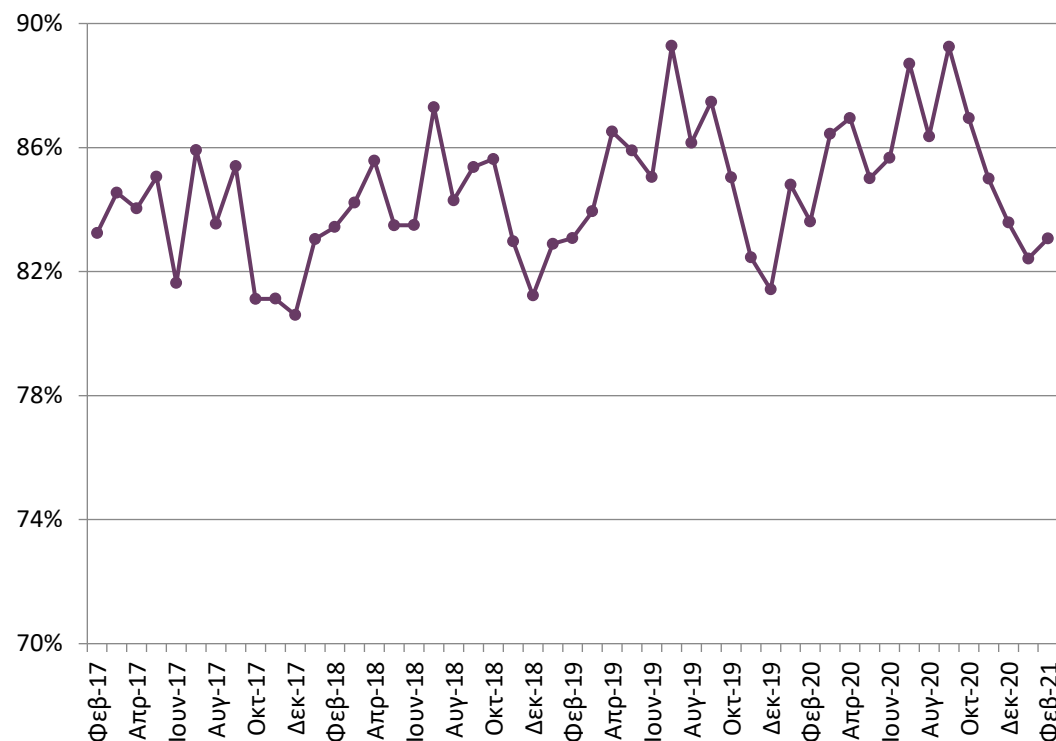
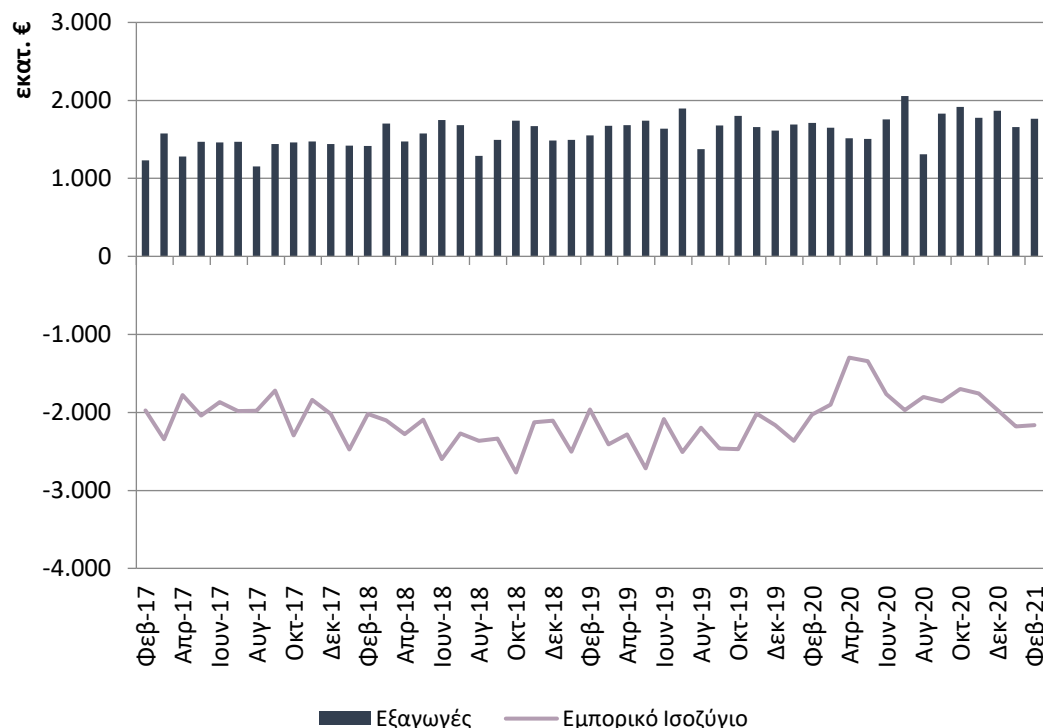
Δεν υπάρχουν διαθέσιμα στοιχεία για ΕΖ19 και ΕΕ27 για τον Μάρτιο

Σημ: Οι τιμές παραγωγού αφορούν στο σύνολο της αγοράς, σε σταθερές τιμές 2015

Αύξηση εξαγωγών και εμπορικού ελλείμματος βιομηχανίας τον Φεβρουάριο σε σχέση με ένα χρόνο πριν

Στα €1,8 δισεκ. οι εξαγωγές των βιομηχανικών προϊόντων* τον Φεβρουάριο (+3,0%, γ-ο-γ). Το εμπορικό έλλειμμα στα €2,2 δισεκ. από €2,0 δισεκ. ένα χρόνο πριν.

Το μερίδιο των βιομηχανικών προϊόντων ξεπερνάει το 83% του συνόλου των εξαγωγών αγαθών*



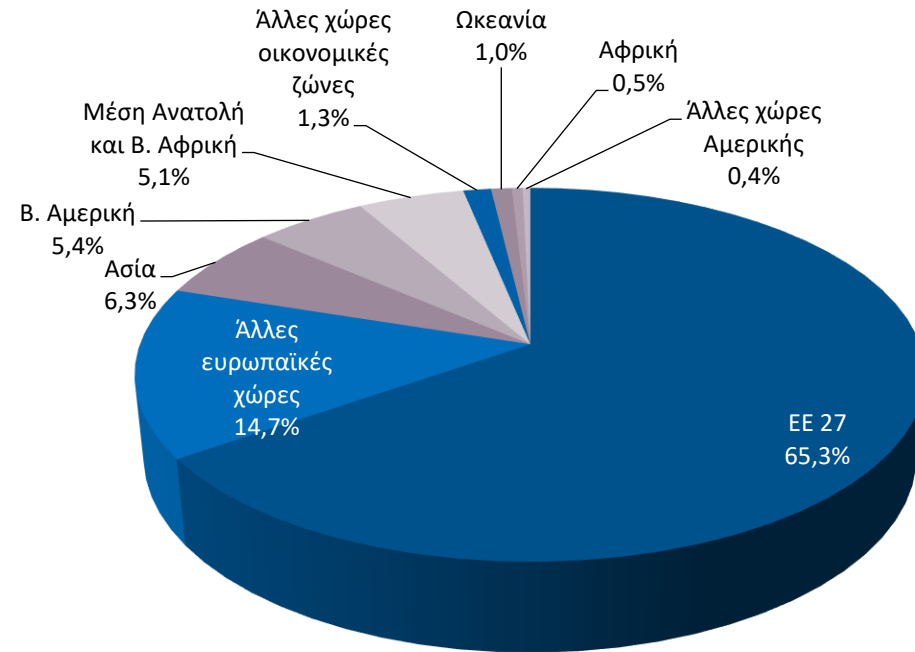
Πηγή: Eurostat, International Trade, ComExt, ΕΛΣΤΑΤ, έως 02/2021

*Σημ: Σε τρέχουσες τιμές. Περιλαμβάνονται τα Ορυχεία-Λατομεία και η Μεταποίηση, εξαιρουμένων των Προϊόντων διύλισης πετρελαίου

Φαρμακευτικά σκευάσματα και Αλουμίνιο κορυφαία εξαγόμενα βιομηχανικά προϊόντα για το σύνολο του 2020

Ξεχωρίζουν για τις εξαγωγές τους το 2020 τα Φαρμακευτικά σκευάσματα, με €2,9 δισεκ. από €1,9 δισεκ. ένα χρόνο πριν, και το Αλουμίνιο, με €1,6 δισεκ. οριακά χαμηλότερα από το 2019.

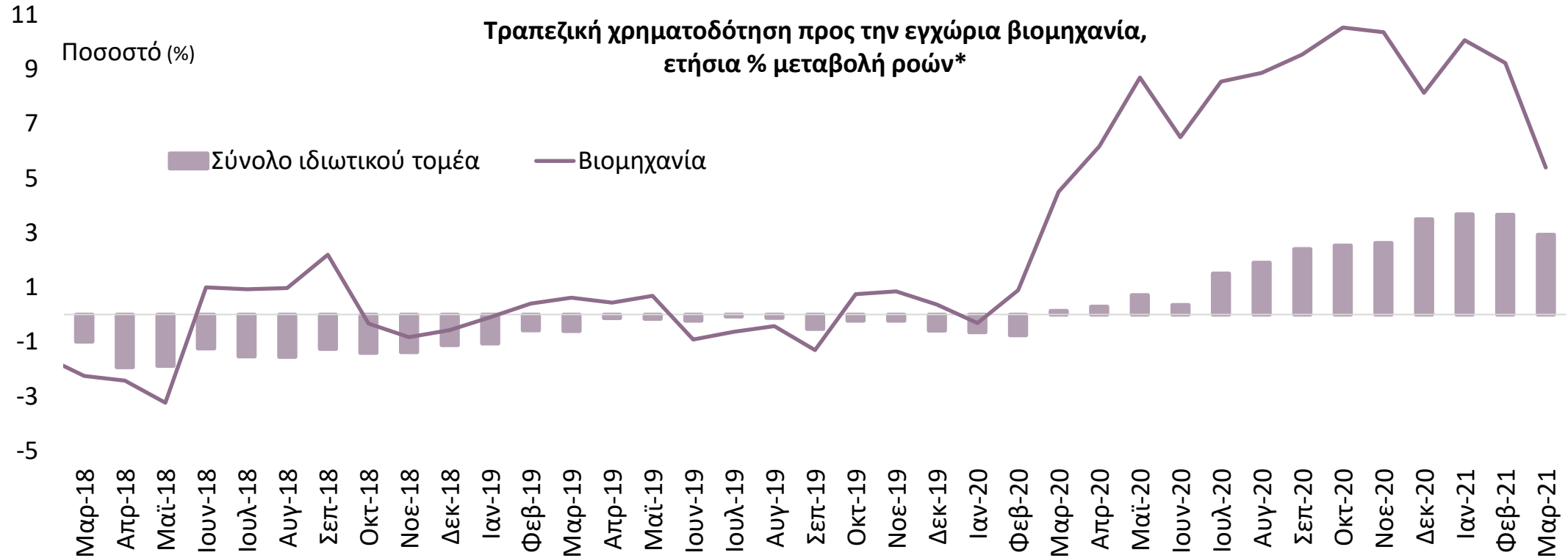
Στο σύνολο του 2020, σχεδόν το 80% των βιομηχανικών προϊόντων* προς ευρωπαϊκές χώρες, ενώ ένα 6,2% προς Ασία



Πηγή: Eurostat, International Trade, ComExt

*Σημ: Σε τρέχουσες τιμές. Περιλαμβάνονται τα Ορυχεία-Λατομεία και η Μεταποίηση, εξαιρουμένων των Προϊόντων διύλισης πετρελαίου

Το σύνολο των νέων καθαρών ροών πιστώσεων προς τον ιδιωτικό τομέα άγγιξε τα €2,9 δισεκ. τον Μάρτιο...



Πηγή: Τράπεζα της Ελλάδος, έως 3/2021

* Οι ροές προκύπτουν από τις μεταβολές των υπολοίπων διορθωμένες για τις διαγραφές δανείων, απομειώσεις αξίας χρεογράφων, τις συναλλαγματικές διαφορές και τις αναταξινομήσεις/μεταβιβάσεις δανείων.

... σημειώνοντας μικρή κάμψη. Η επέκταση στη χρηματοδότηση της βιομηχανίας συνεχίστηκε με ετήσιο ρυθμό 5,4%, υπό την επίδραση των μέτρων τόνωσης ρευστότητας για την αντιμετώπιση των επιπτώσεων της πανδημίας

Περιεχόμενα

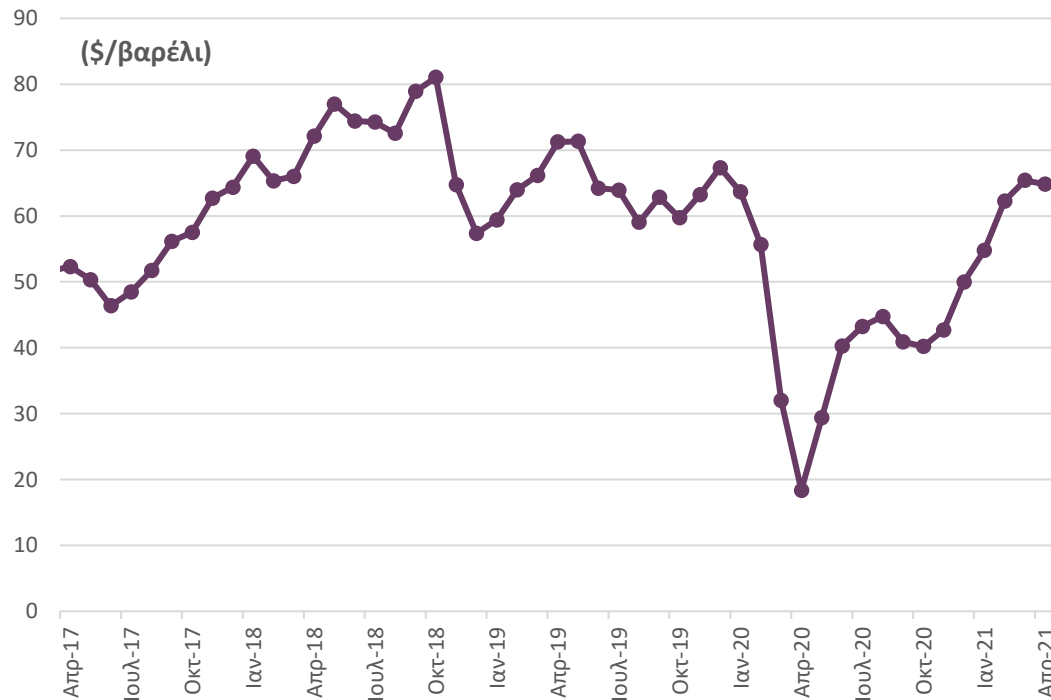
- Σύνοψη
- Τάσεις στην Ελληνική Οικονομία
- Εξελίξεις στη Βιομηχανία
- **Διεθνές περιβάλλον**
- Ενέργεια
- Ειδικό θέμα: Η συμβολή της Μεταποίησης στην Ελληνική οικονομία

Μικτές τάσεις στα εμπορεύματα

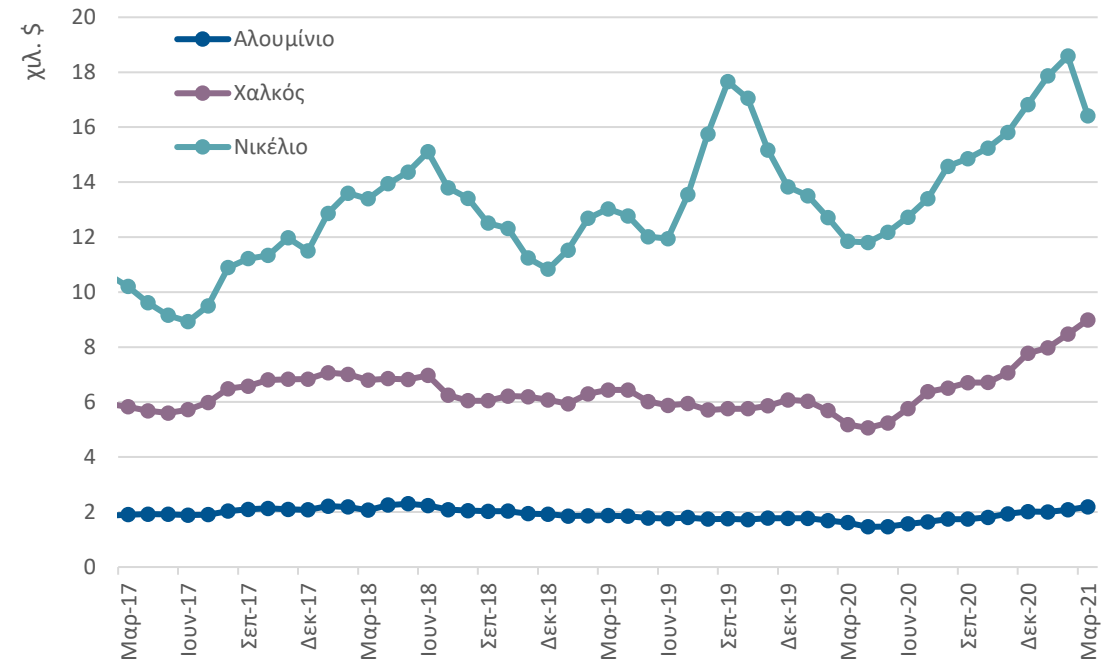
Οριακή εξασθένιση της τιμής του πετρελαίου τον Απρίλιο (-0,9% σε σχέση με τον Μάρτιο), στα \$64,8/βαρέλι

Υποχώρηση στην τιμή του νικελίου και συνέχεια ανόδου για τα υπόλοιπα κύρια βιομηχανικά μέταλλα τον Μάρτιο

Τιμή αργού πετρελαίου (Brent)



Τιμές βιομηχανικών μετάλλων



Πηγή: U.S. Energy Information Administration, έως 4/2021

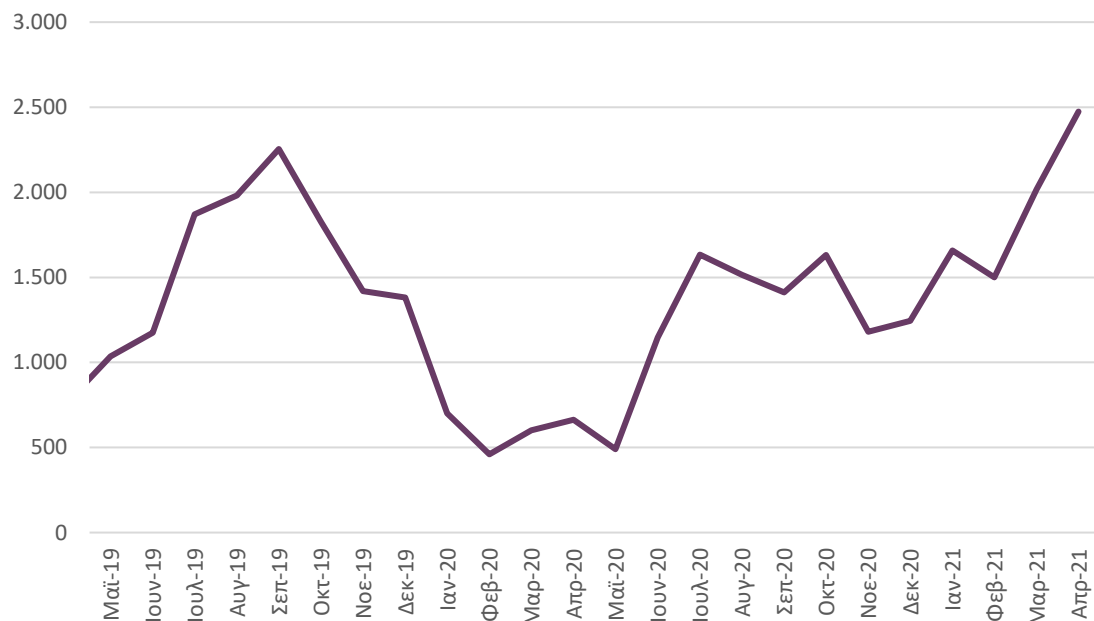
Πηγή: ΔNT, Commodity data portal, έως 3/2021

Σε ανάκαμψη η παγκόσμια ναυτιλία τόσο στα χύδην όσο και στα containers

Σε πορεία αύξησης οι ναύλοι των πλοίων χύδην φορτίου. Τον Απρίλιο του 2021, ο σχετικός δείκτης βρέθηκε σε υπερτετραπλάσια επίπεδα (+272,8%) σε σχέση με ένα χρόνο πριν.

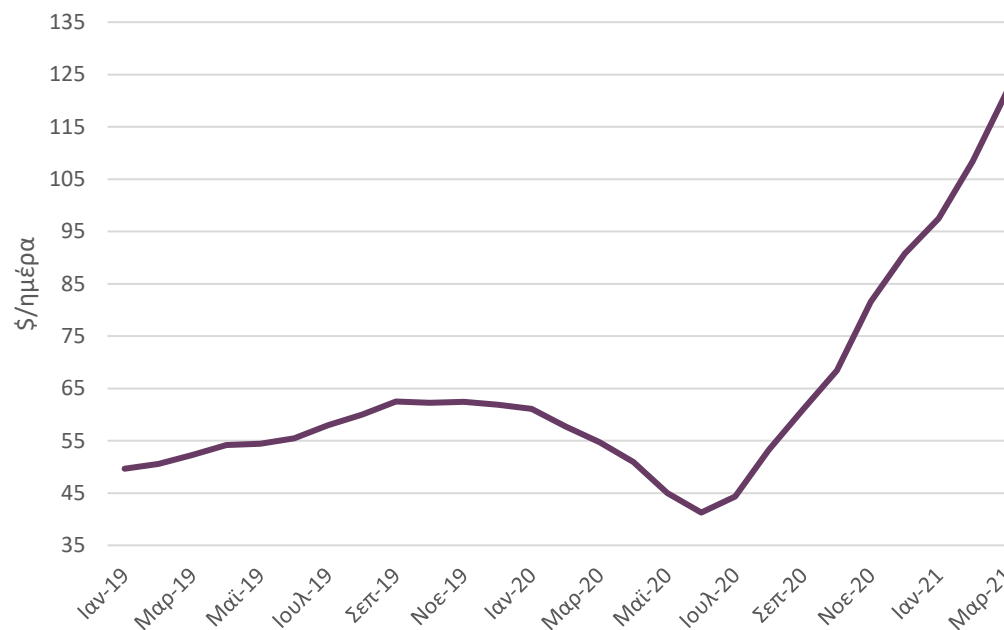
Σε υψηλό διετία οι ναύλοι πλοίων μεταφοράς εμπορευματοκιβωτίων τον Μάρτιο – αύξηση (+122,0%) σε σχέση με τον ίδιο μήνα του 2020.

Ετήσια Μεταβολή Δείκτη BDI



Πηγή: Clarksons, έως 4/2021

Δείκτης εμπορευματοκιβωτίων



Πηγή: Clarksons, έως 3/2021

Ενίσχυση του ευρώ έναντι δολαρίου

Μικρή άνοδος του ευρώ τον Απρίλιο έναντι του δολαρίου στα 1,20 \$/€ (+0,7% από τον προηγούμενο μήνα)

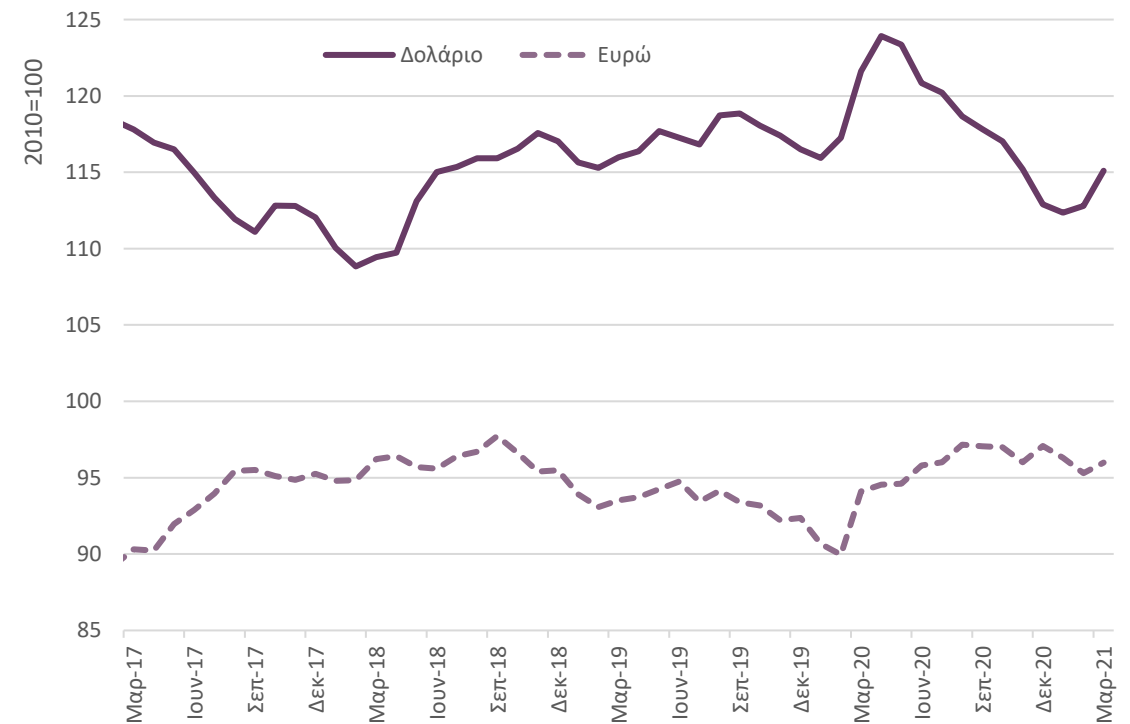
Άνοδος δολαρίου και ευρώ σε σχέση με τους κύριους εμπορικούς εταίρους τον Μάρτιο

Ισοτιμία ευρώ/δολαρίου



Πηγή: ΕΚΤ, έως 4/2021

Δείκτης πραγματικής σταθμισμένης ισοτιμίας



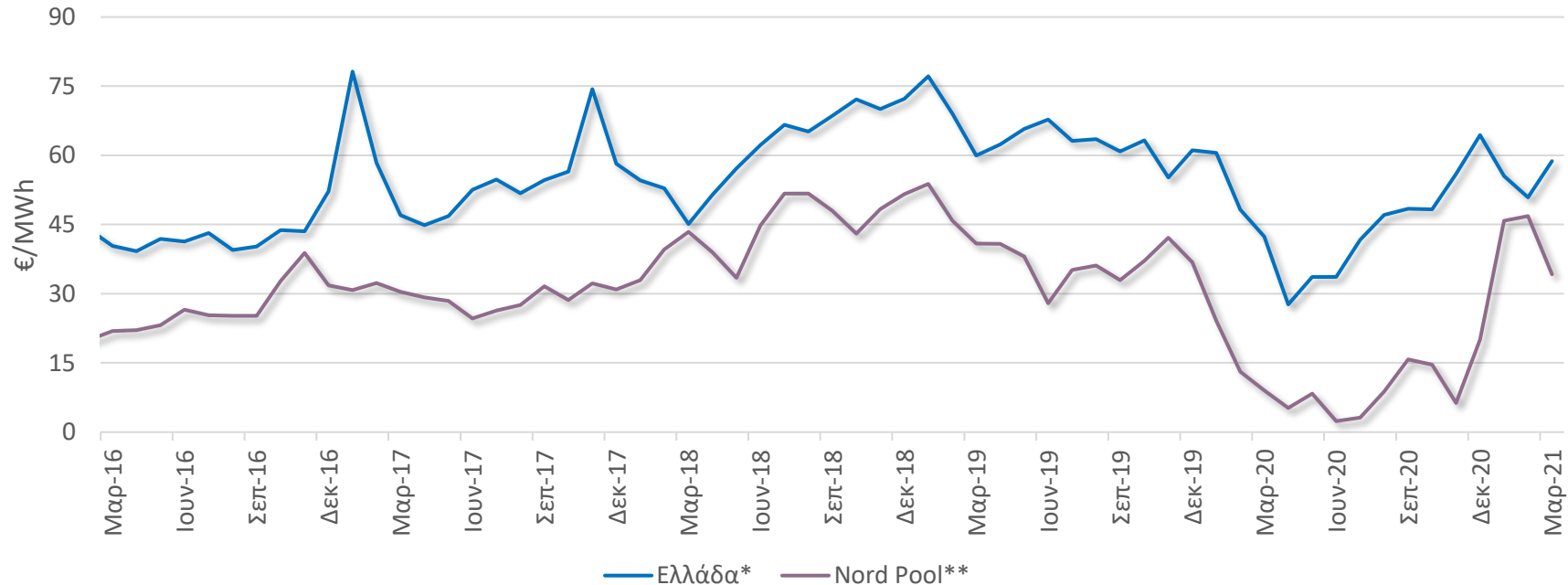
Πηγή: Bank for International Settlements, έως 3/2021

Περιεχόμενα

- Σύνοψη
- Τάσεις στην Ελληνική Οικονομία
- Εξελίξεις στη Βιομηχανία
- Διεθνές περιβάλλον
- **Ενέργεια**
- Ειδικό θέμα: Η συμβολή της Μεταποίησης στην Ελληνική οικονομία

Αύξηση του κόστους της ηλεκτρικής ενέργειας

Η σταθερά υψηλότερη σε σχέση με τις Ευρωπαϊκές αγορές** τιμή χονδρικής φορτίου βάσης ηλεκτρικής ενέργειας στην Ελλάδα αυξήθηκε τον Μάρτιο σε σχέση με τον προηγούμενο μήνα



Πηγή: ΑΔΜΗΕ, Nord Pool έως 3/2021

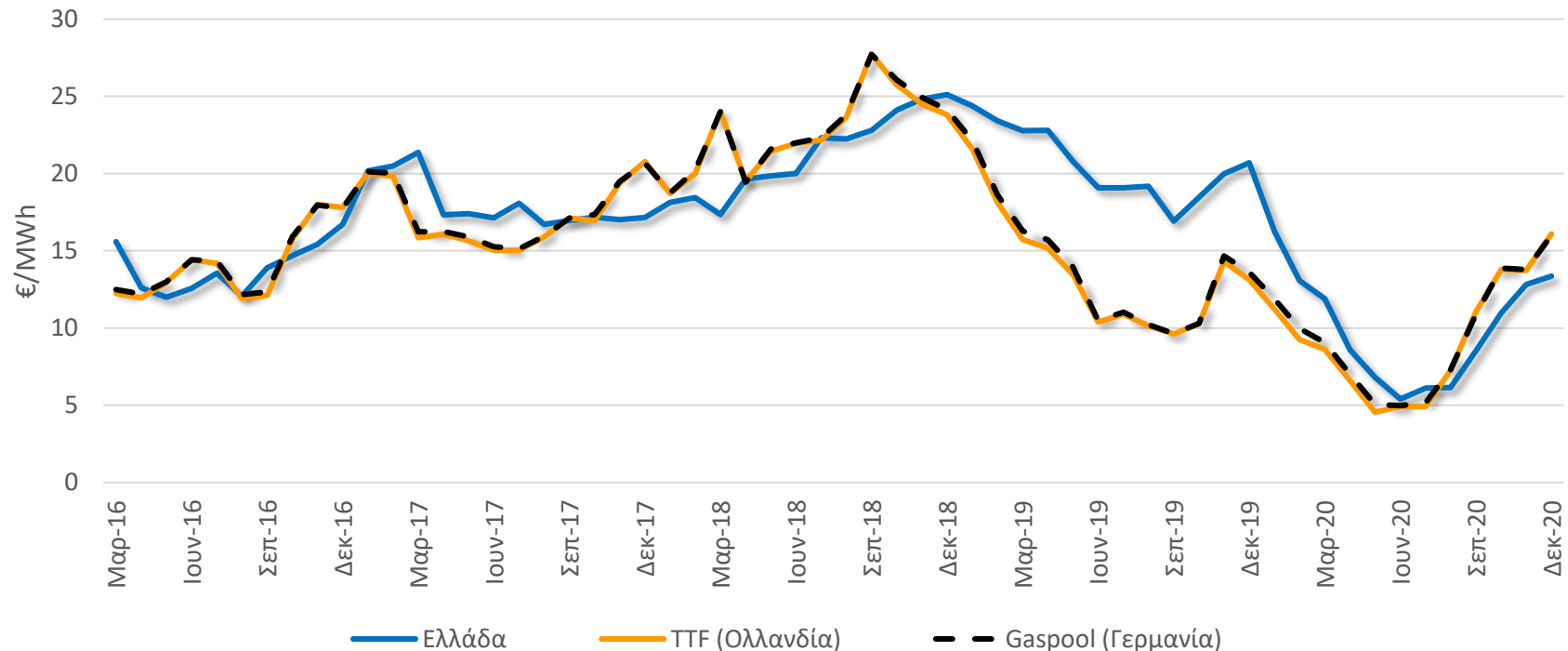
* Μεσοσταθμική Τιμή Αγοράς Ηλεκτρικής Ενέργειας στο Διασυνδεδεμένο Σύστημα.

** Τιμή συστήματος Nord Pool που προκύπτει από το σύνολο των ενεργειακών αγορών της Νορβηγίας, Σουηδίας, Φινλανδίας, Δανίας, Εσθονίας, Λετονίας, Λιθουανίας ενώ, από τον Αύγουστο 2019 περιλαμβάνονται και οι Αυστρία, Βέλγιο, Γερμανία, Λουξεμβούργο, Γαλλία και Ολλανδία.

Τον Μάρτιο, η τιμή της ηλεκτρικής ενέργειας στην Ελλάδα (58,8€/MWh), 70% υψηλότερη από την τιμή συστήματος στο χρηματιστήριο ενέργειας Nord Pool (34,2€/MWh).

Αύξηση του κόστους του Φυσικού Αερίου

Η τιμή του Φυσικού Αερίου στην Ελλάδα αυξήθηκε το Δεκέμβριο του 2020 και παρέμεινε σε χαμηλότερα επίπεδα από τις τιμές στις βασικές αγορές στην Ευρώπη* που ακολουθούν επίσης ανοδική πορεία



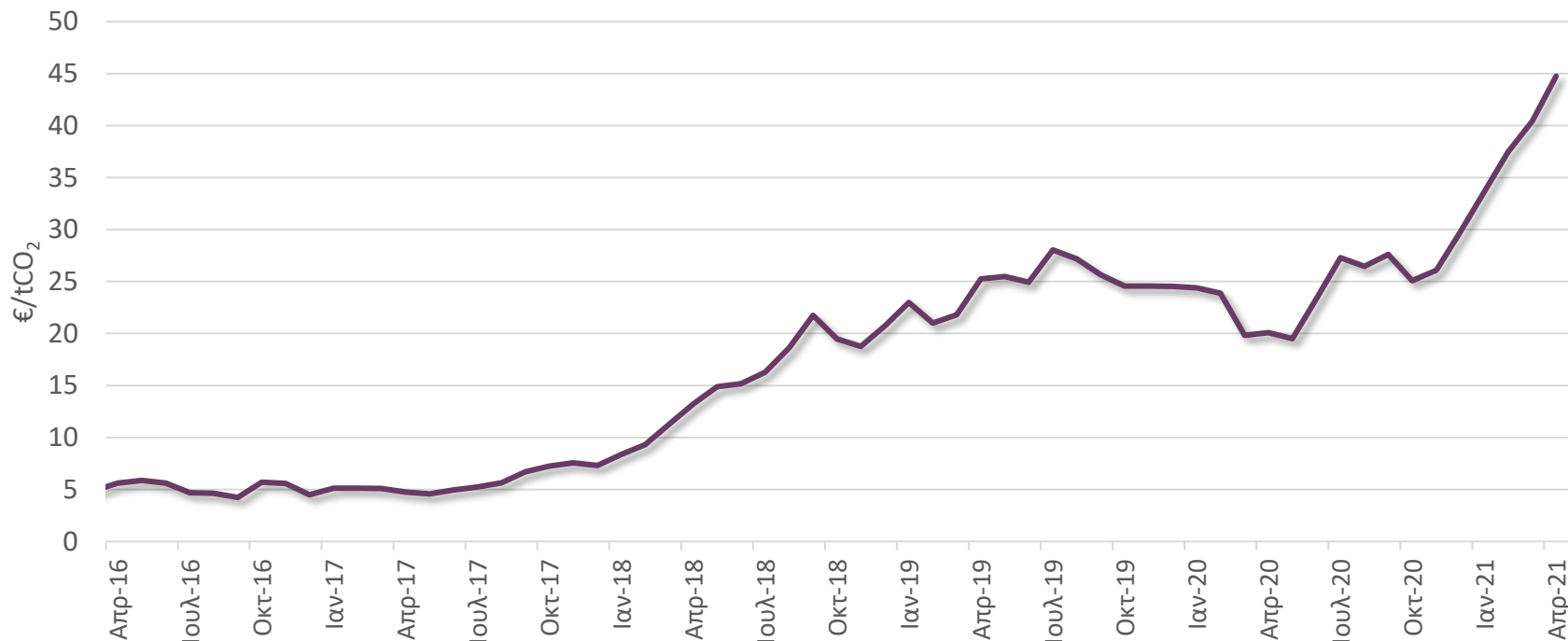
Πηγή: Ρυθμιστική Αρχή Ενέργειας, GASPOOL, TTF έως 12/2020

* Για την Ελλάδα απεικονίζεται η Μεσοσταθμική Τιμή Εισαγωγής Φ.Α. ενώ, για τις αγορές Ολλανδίας και Γερμανίας οι spot τιμές.

Η Μεσοσταθμική Τιμή Εισαγωγής Φυσικού Αερίου τον Δεκέμβριο του 2020 στην Ελλάδα (13,35€/MWh) ήταν 16,8% χαμηλότερη σε σχέση με τη μέση spot τιμή στις αγορές Ολλανδίας και Γερμανίας (16,04€/MWh).

Αύξηση της μέσης τιμής δικαιωμάτων εκπομπών CO₂

Η μέση τιμή δικαιωμάτων εκπομπών CO₂ (EU Allowance) σημείωσε νέο ιστορικό υψηλό τον Απρίλιο 2021, με σταθερά ανοδική πορεία τους τελευταίους 6 μήνες*



Πηγή: ΛΑΓΗΕ, έως 4/2021

*Λόγω έλλειψης δεδομένων η τιμή του Ιανουαρίου υπολογίστηκε ως γραμμική παρεμβολή των τιμών του Δεκεμβρίου και Φεβρουαρίου.

Τον Απρίλιο 2021 η μέση τιμή των δικαιωμάτων εκπομπών CO₂ αυξήθηκε κατά 10,7% σε σχέση με τον προηγούμενο μήνα και διαμορφώθηκε στα 44,75 €/tCO₂.

Περιεχόμενα

- Σύνοψη
- Τάσεις στην Ελληνική Οικονομία
- Εξελίξεις στη Βιομηχανία
- Διεθνές περιβάλλον
- Ενέργεια
- **Ειδικό θέμα: *Η συμβολή της Μεταποίησης στην Ελληνική οικονομία***

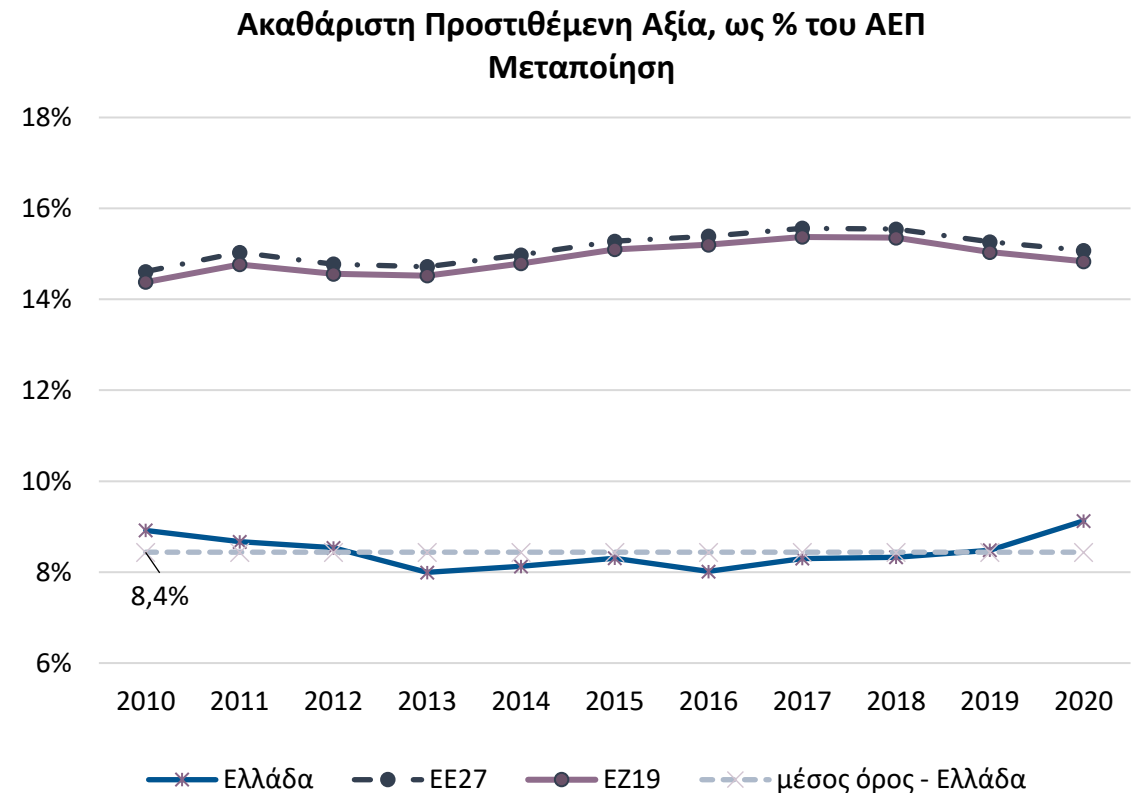
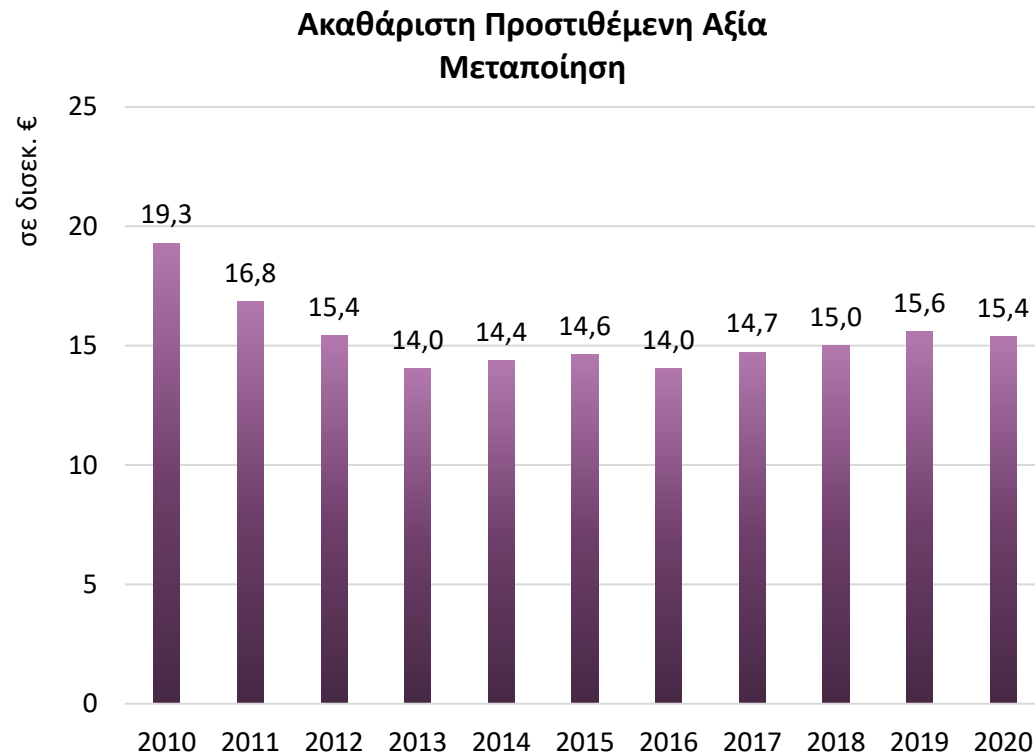
Ειδικό θέμα:

«Η συμβολή της Μεταποίησης στην Ελληνική οικονομία»

Ενίσχυση της Ακαθάριστης Προστιθέμενης Αξίας της εγχώριας Μεταποίησης το 2020, έναντι οριακής μείωσης της Ευρωζώνης

Έπια ενίσχυση για την Ακαθάριστη Προστιθέμενη Αξία της εγχώριας Μεταποίησης από το 2016. Με οριακή, ωστόσο υποχώρηση στα €15,4 δισεκ. το 2020, από €15,6 ένα χρόνο πριν.

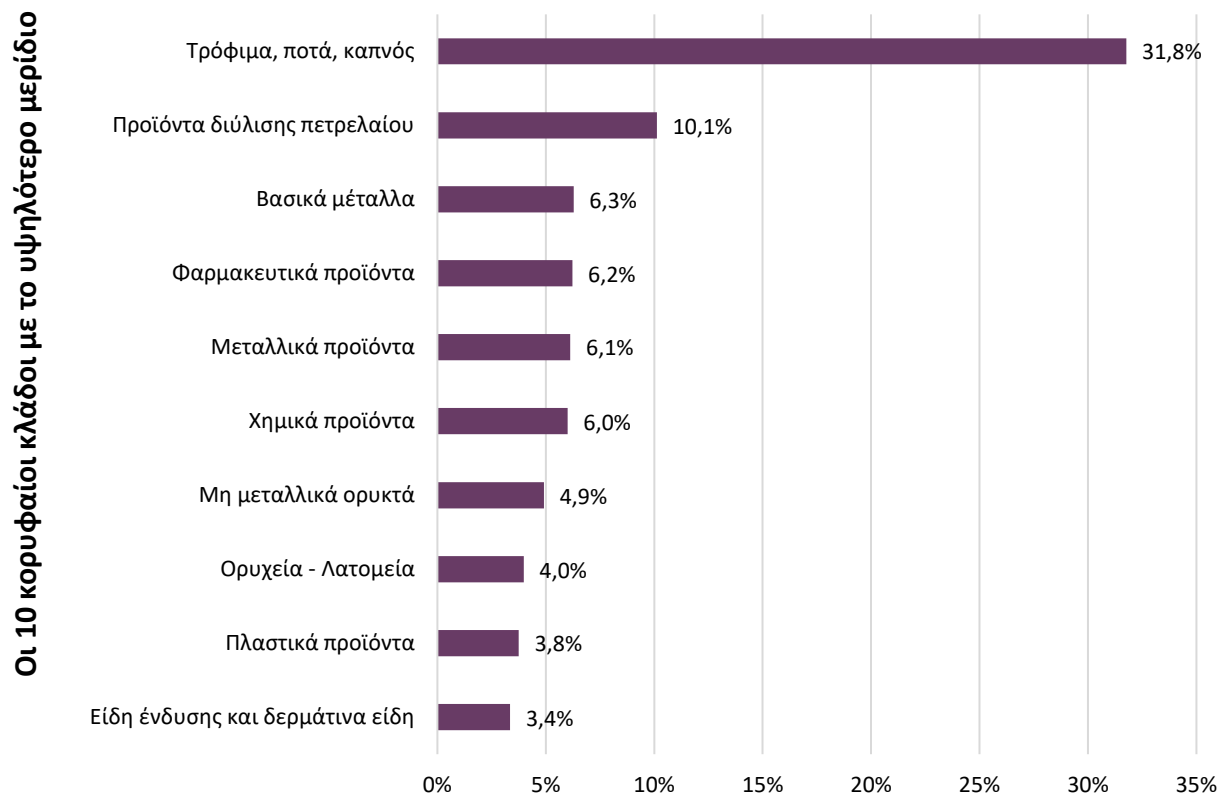
Άνοδος της Ακαθάριστης Προστιθέμενης Αξίας της εγχώριας Μεταποίησης το 2020, ως % του ΑΕΠ, από 8,5% στο 9,1%, ξεπερνώντας το διαχρονικό μέσο όρο. Οριακή υποχώρηση για την ΕΖ19, στο 14,8% από 15% το 2019



Πηγή: Eurostat, National Accounts, σε σταθερές τιμές 2015

Πρωτοπόροι κλάδοι τα Τρόφιμα, ποτά, καπνός, τα Πετρελαιοειδή και τα Βασικά μέταλλα κατά μέσο όρο το 2016-2019

Ακαθάριστη Προστιθέμενη Αξία, ως % της βιομηχανίας
(Μεταποίηση & Ορυχεία-Λατομεία),
μ. ο. 2016-2019



Πηγή: Eurostat, National Accounts, σε σταθερές τιμές 2015

- Ξεχωρίζουν για το μεγαλύτερο μερίδιο της βιομηχανίας σε όρους Ακαθάριστης Προστιθέμενης Αξίας, τα Τρόφιμα, ποτά και καπνός, με μέσο όρο 31,8% στο χρονικό διάστημα 2016-2019. Σε αισθητά χαμηλότερα επίπεδα τα Προϊόντα διύλισης πετρελαίου, με 10,1%.
- Ακολουθούν τα Βασικά μέταλλα (6,3%) και Φαρμακευτικά προϊόντα (6,2%).
- Με μικρή απόκλιση τα Μεταλλικά προϊόντα και τα Χημικά προϊόντα, με 6,1% και 6,0%, αντίστοιχα για το εξεταζόμενο διάστημα.
- Τη δεκάδα συμπληρώνουν τα Μη μεταλλικά προϊόντα (4,9%), Ορυχεία –Λατομεία (4,0%), Πλαστικά προϊόντα (3,8%) και τα Είδη ένδυσης και δερμάτινα είδη, με 3,4%.