

ΔΕΛΤΙΟ ΕΞΕΛΙΞΕΩΝ ΣΤΗ ΒΙΟΜΗΧΑΝΙΑ

Με την επιστημονική επιμέλεια του ΙΟΒΕ

ΙΟΥΛΙΟΣ 2021



ΕΛΛΗΝΙΚΗ ΠΑΡΑΓΩΓΗ
ΣΥΜΒΟΥΛΙΟ ΒΙΟΜΗΧΑΝΙΩΝ ΓΙΑ ΤΗΝ ΑΝΑΠΤΥΞΗ



Περιεχόμενα

- **Σύνοψη**
- Τάσεις στην Ελληνική Οικονομία
- Εξελίξεις στη Βιομηχανία
- Διεθνές περιβάλλον
- Ενέργεια
- Ειδικό θέμα: Η βιομηχανία Τροφίμων - Ποτών στην Ελλάδα

Σύνοψη: Βασικά στοιχεία

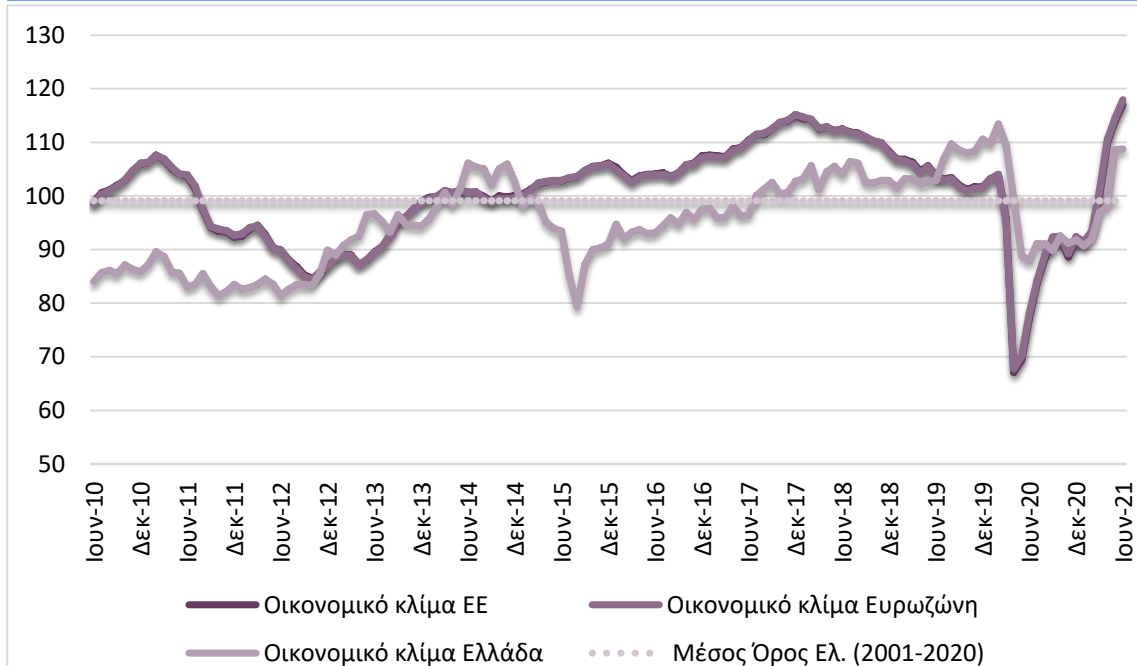
- Άνοδος της ανεργίας τον Μάιο του 2021, ύστερα από οκτώ μήνες συνεχούς μείωσης
- Οριακή βελτίωση οικονομικού κλίματος τον Ιούνιο και υποχώρηση της καταναλωτικής εμπιστοσύνης
- Ήπια εξασθένιση των επιχειρηματικών προσδοκιών στη Βιομηχανία, στις 105,3 μον. τον Ιούνιο από 110 μον. τον Μάιο
- Η αξιοποίηση του δυναμικού της βιομηχανίας σημείωσε περαιτέρω ενίσχυση τον Ιούνιο του 2021, ξεπερνώντας το υψηλό 12-ετίας ποσοστό του Δεκεμβρίου 2020
- Υποχώρηση της βιομηχανικής παραγωγής 4,7% τον Μάιο σε σύγκριση με τον Απρίλιο. Σημαντική άνοδος 13,9% (γ-ο-γ) στην Ελλάδα.
- Αισθητή ενίσχυση των εξαγωγών βιομηχανίας 35,8% τον Απρίλιο (γ-ο-γ). Αύξηση εμπορικού ελλείμματος στα €2,3 δισεκ. από €1,3 δισεκ. ένα χρόνο πριν.
- Σημαντική η συμβολή της βιομηχανίας Τροφίμων-ποτών στο σύνολο της μεταποίησης το 2018, με προστιθέμενη αξία στα €3,4 δισεκ., ή 29% στο σύνολο της μεταποίησης.
- Η βιομηχανία Τροφίμων και ποτών αποτελεί το μεγαλύτερο εργοδότη της ελληνικής μεταποίησης, με ποσοστό απασχολούμενων στο 33% του συνόλου της μεταποίησης για το 2020.

Περιεχόμενα

- Σύνοψη
- **Τάσεις στην Ελληνική Οικονομία**
- Εξελίξεις στη Βιομηχανία
- Διεθνές περιβάλλον
- Ενέργεια
- Ειδικό θέμα: Η βιομηχανία Τροφίμων - Ποτών στην Ελλάδα

Οριακή βελτίωση οικονομικού κλίματος τον Ιούνιο και υποχώρηση καταναλωτικής εμπιστοσύνης

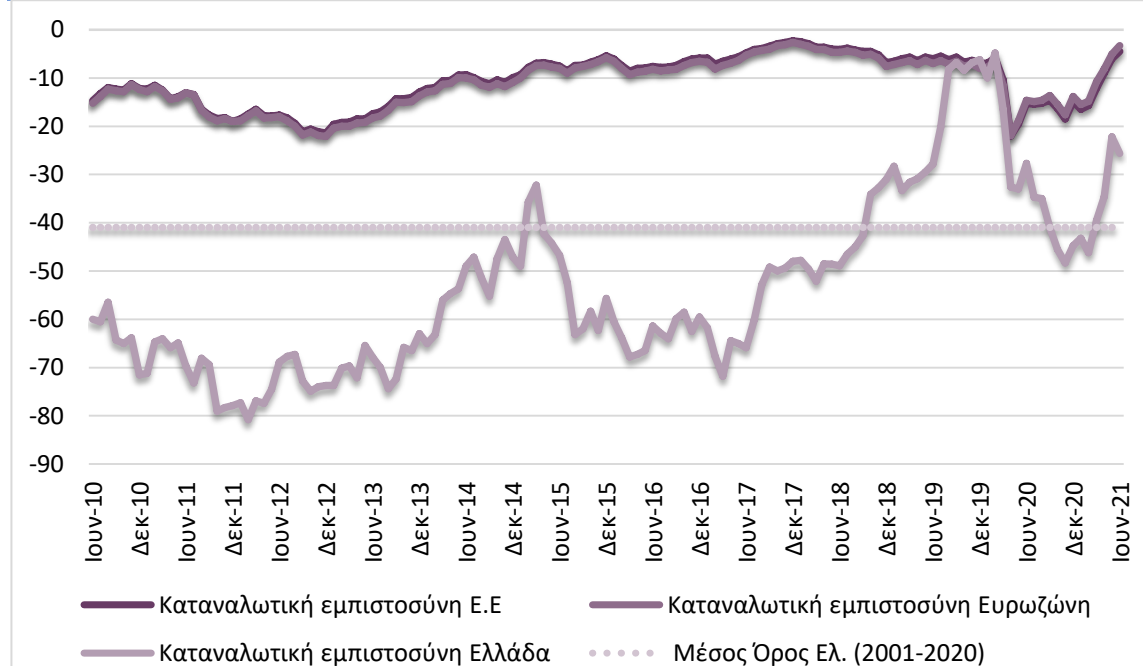
Βελτίωση των προσδοκιών σε όλους τους τομείς πλην Βιομηχανίας



Πηγή: Ευρωπαϊκή Επιτροπή, IOBE, έως 6/2021

Ο δείκτης οικονομικού κλίματος βελτιώθηκε οριακά τον Ιούνιο και διαμορφώθηκε στις 108,7 μονάδες, έναντι 108,6 μονάδων τον προηγούμενο μήνα και 87,9 μονάδων πριν ένα χρόνο, σημειώνοντας την υψηλότερη επίδοση των τελευταίων 15 μηνών.

Υποχώρηση καταναλωτικής εμπιστοσύνης, κυρίως λόγω επιδείνωσης προβλέψεων των νοικοκυριών για την οικονομική κατάσταση της χώρας, αλλά και τη δική τους

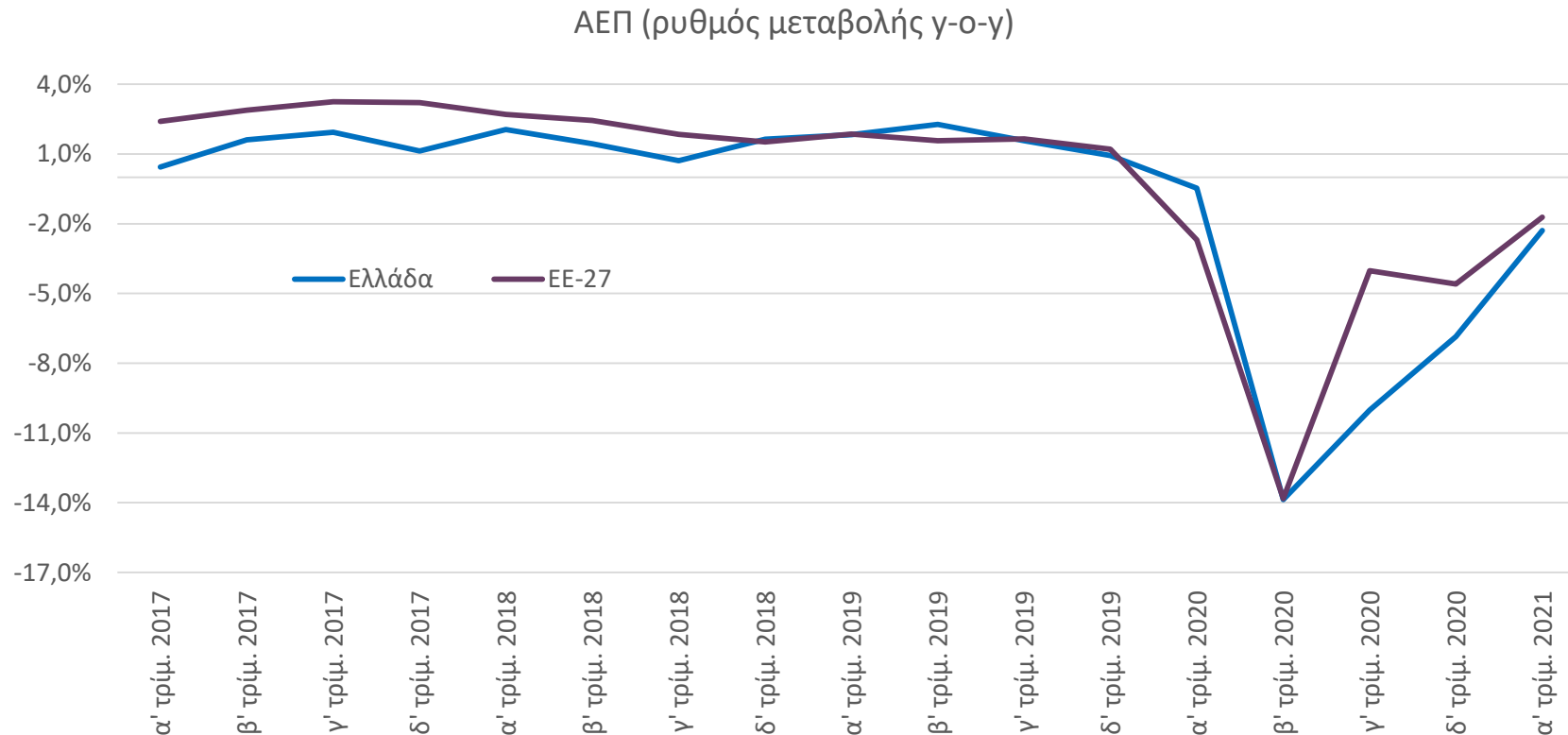


Πηγή: Ευρωπαϊκή Επιτροπή, IOBE, έως 6/2021

Ο δείκτης καταναλωτικής εμπιστοσύνης υποχώρησε ήπια τον Ιούνιο και διαμορφώθηκε στις -25,6 (από -22,2) μονάδες τον προηγούμενο μήνα, ελαφρώς υψηλότερα σε σχέση με τα περυσινά επίπεδα (-27,7 μονάδες).

Σημαντική εξασθένηση ύφεσης στο α' τρίμηνο του 2021 εγχωρίως έναντι του δ' τριμήνου, κυρίως από αλλαγή τάσης στις επενδύσεις σε ήπια άνοδο αντί πτώσης

Μείωση ΑΕΠ το α' τρίμηνο του 2021 2,3%, από αναθεωρημένη ύφεση 6,9% στο δ' τρίμηνο του 2020 (αρχικά -7,9%), και πτώση ΑΕΠ 0,5% ένα έτος νωρίτερα. Ύφεση εγχωρίως ελαφρώς ισχυρότερη της Ευρωπαϊκής Ένωσης (-1,7%).

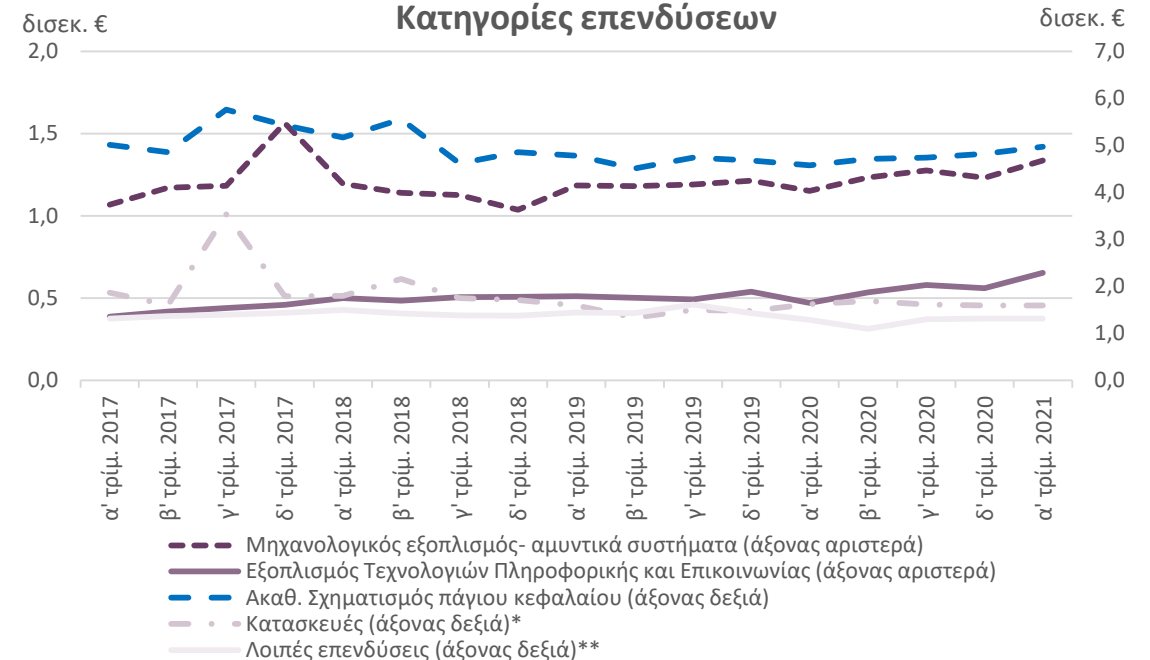
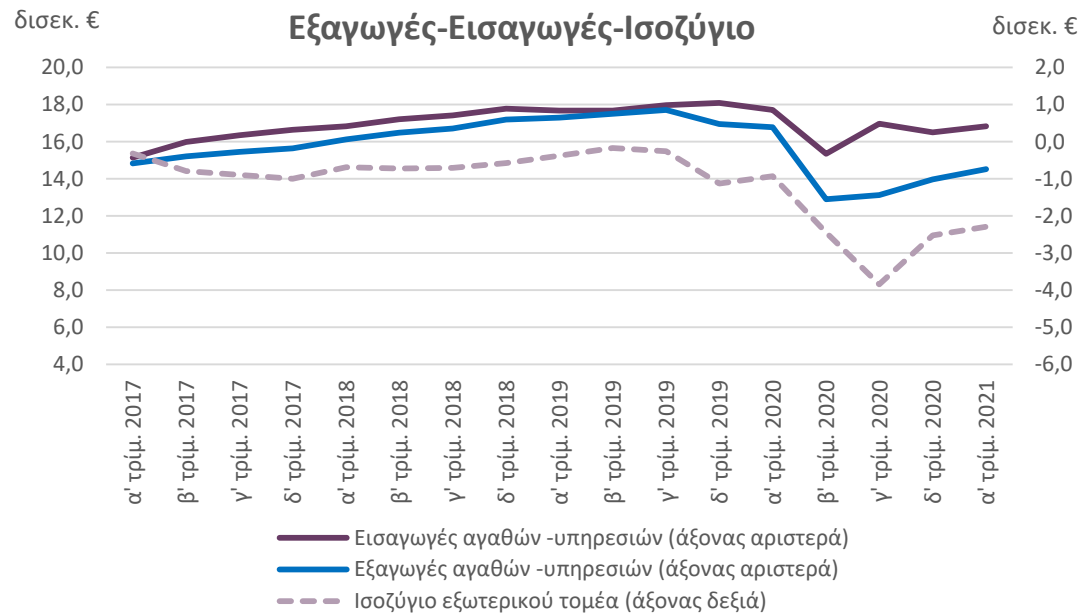


Πηγή: Τριμηνιαίοι Εθνικοί Λογαριασμοί, σε σταθερές τιμές 2015, ΕΛ.ΣΤΑΤ. Ιούνιος 2021

Αύξηση ελλείμματος στον εξωτερικό τομέα, ενίσχυση επενδυτικής δραστηριότητας

Πτώση εξαγωγών 13,4% στο α' τρίμ. του 2021, έναντι πτώσης 3,0% πριν ένα έτος. Αποκλειστικά από τις εξαγωγές υπηρεσιών (-38,7%), ενώ οι εξαγωγές αγαθών αυξήθηκαν εκ νέου (+8,2%). Πτώση 5,0% στις εισαγωγές, έναντι οριακής ανόδου στο ίδιο τρίμηνο του 2020 (+0,2%). Έλλειμμα ισοζυγίου το α' τρίμ. €2,3 δισεκ., από €935 εκατ. πέρυσι.

Αύξηση πάγιων επενδύσεων στο α' τρίμηνο (+8,6%), έναντι μείωσης 4,3% πριν ένα χρόνο, κυρίως από άνοδο σε Μηχανολογικό εξοπλισμό – αμυντικά συστήματα (+16,1%, από -2,9% πριν ένα χρόνο) και εξοπλισμό ΤΠΕ (+39,1% από -8,1%). Ηπιότερη ενίσχυση στις Λοιπές επενδύσεις (+2,0%, από -10,6%). Πτώση στις Κατασκευές (-1,9%), από άνοδο 1,8% πέρυσι.



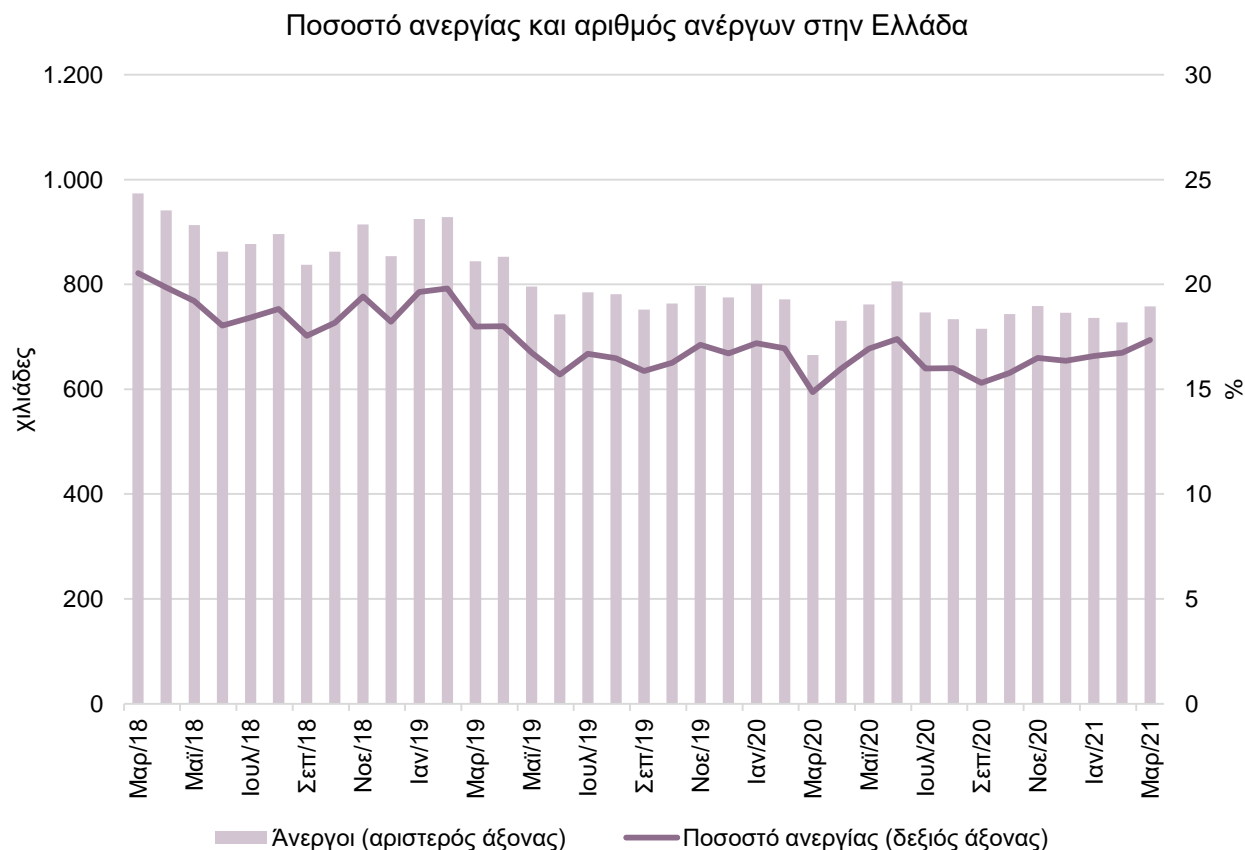
Πηγή: Τριμηνιαίοι Εθνικοί Λογαριασμοί, σε σταθερές τιμές 2015, ΕΛ.ΣΤΑΤ., Ιούνιος 2021

* Οι Κατασκευές περιλαμβάνουν τις Κατοικίες και τις Λοιπές Κατασκευές. Οι Λοιπές Κατασκευές περιλαμβάνουν τα δημόσια έργα, τα βιομηχανικά και εμπορικά κτίρια, τα ξενοδοχεία, τα κτίρια γραφείων και λοιπά μη οικιστικά κτίρια

** Οι Λοιπές επενδύσεις περιλαμβάνουν τις επενδύσεις σε Μεταφορικό εξοπλισμό, αγροτικά μηχανήματα, πνευματικά δικαιώματα κ.ά.

Άνοδος της ανεργίας τον Μάρτιο

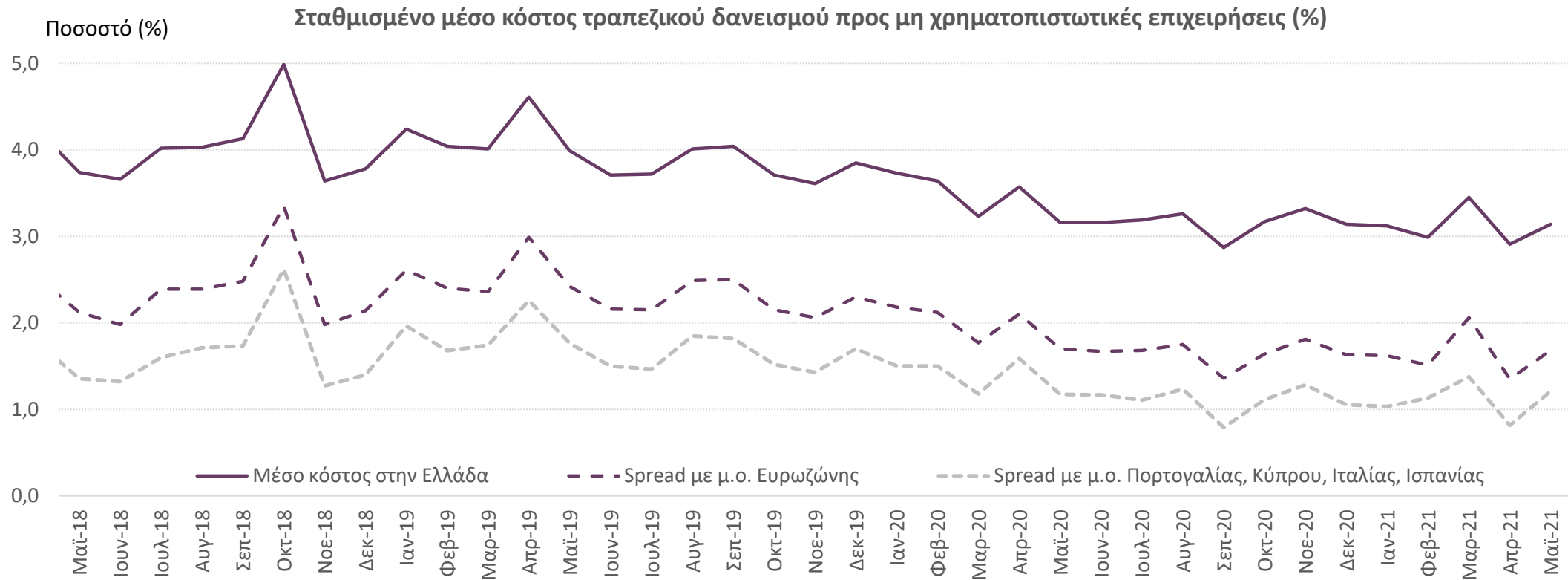
Ύστερα από οκτώ μήνες συνεχούς μείωσης



Πηγή: ΕΛΣΤΑΤ, έως 3/2021

- Τον Μάρτιο το μη εποχικά προσαρμοσμένο ποσοστό ανεργίας ανήλθε στο 17,3%, παρουσιάζοντας άνοδο κατά 2,4 ποσοστιαίες μονάδες συγκριτικά με το Μάρτιο του 2020 (14,9%).
- Ο αριθμός των ανέργων τον Μάρτιο καταγράφει ενίσχυση 13,9% ή κατά 92,6 χιλ. άτομα σε σχέση με ένα χρόνο πριν (στους 758,0 χιλ. από τους 665,4 χιλ.).
- Συγκριτικά με τον Φεβρουάριο, το ποσοστό ανεργίας ενισχύεται ήπια κατά 0,6 ποσοστιαίες μονάδες, από 16,7%.
- Ομοίως, και ο αριθμός των ανέργων εμφανίζεται αυξημένος κατά 30,7 χιλ. (από 727,3 χιλ. τον Φεβρουάριο).
- Στο σύνολο του α' τριμ. 2021 το μη εποχικά προσαρμοσμένο ποσοστό ανεργίας ενισχύεται κατά 0,6 ποσοστιαίες μονάδες, δηλαδή από το 16,3% το α' τρίμ. πέρυσι στο 16,9%.
- Ωστόσο, ο αριθμός των ανέργων υποχωρεί 0,7% ή 5,3 χιλ. άτομα, στους 740,5 χιλ. από 745,8 χιλ. το α' τρίμ. του προηγούμενου έτους.

Το μέσο κόστος νέου δανεισμού για τις ελληνικές επιχειρήσεις αυξήθηκε ελαφρά στο 3,1% τον Μάιο...



Πηγή: ΕΚΤ, έως 5/2021

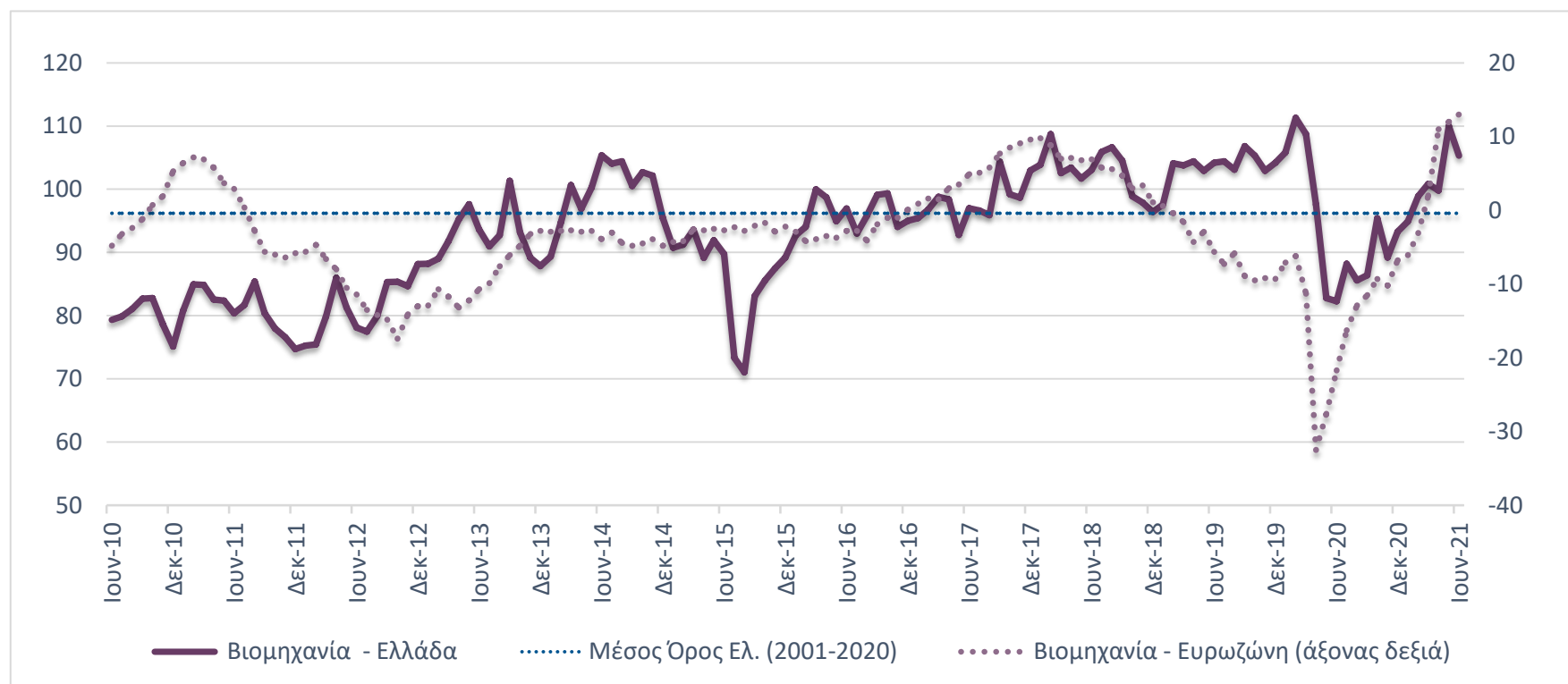
...διευρύνοντας την απόκλιση από το μέσο κόστος δανεισμού επιχειρήσεων στην Ευρωζώνη και το «Νότο» της Ευρωζώνης, στις 159 και 121 μονάδες βάσης από 119 και 82 μονάδες βάσης αντίστοιχα τον Απρίλιο.

Περιεχόμενα

- Σύνοψη
- Τάσεις στην Ελληνική Οικονομία
- **Εξελίξεις στη Βιομηχανία**
- Διεθνές περιβάλλον
- Ενέργεια
- Ειδικό θέμα: Η βιομηχανία Τροφίμων - Ποτών στην Ελλάδα

Ήπια εξασθένιση των επιχειρηματικών προσδοκιών στη Βιομηχανία

Υποχώρηση προσδοκιών, λόγω εξασθένισης των προβλέψεων για την παραγωγή



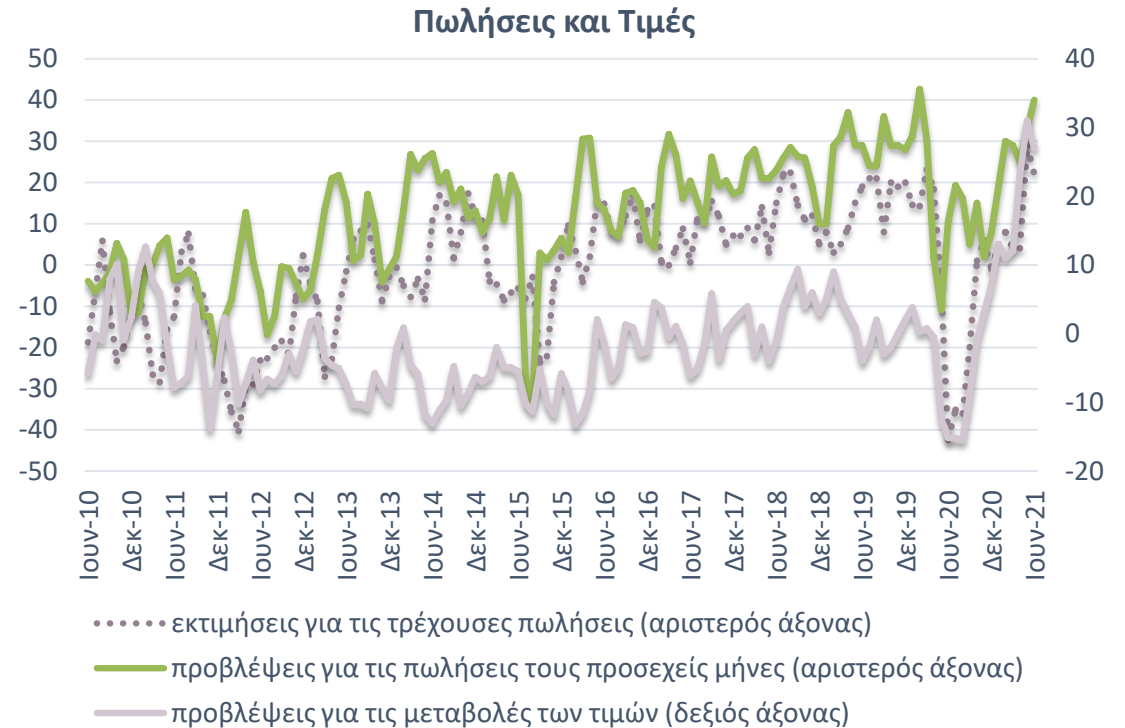
Πηγή: Ευρωπαϊκή Επιτροπή, IOBE, έως 6/2021

Ο Δείκτης Επιχειρηματικών Προσδοκιών στη Βιομηχανία μειώθηκε ελαφρώς τον Ιούνιο, στις 105,3 (από 110 μονάδες) τον Μάιο, αισθητά υψηλότερα ωστόσο από το αντίστοιχο περυσινό επίπεδο (82,3 μον.), λόγω των προοπτικών επιστροφής στην «κανονικότητα».

Προβλέψεις σε επιμέρους κατηγορίες του Δείκτη Βιομηχανίας (I)

Οριακή επιδείνωση του ισοζυγίου προβλέψεων για την απασχόληση. Αισθητή υποχώρηση του δείκτη προβλέψεων για την παραγωγή

Ήπια μείωση του ισοζυγίου προβλέψεων για τις τιμές. Περαιτέρω βελτίωση του ισοζυγίου των εκτιμήσεων για τις πωλήσεις



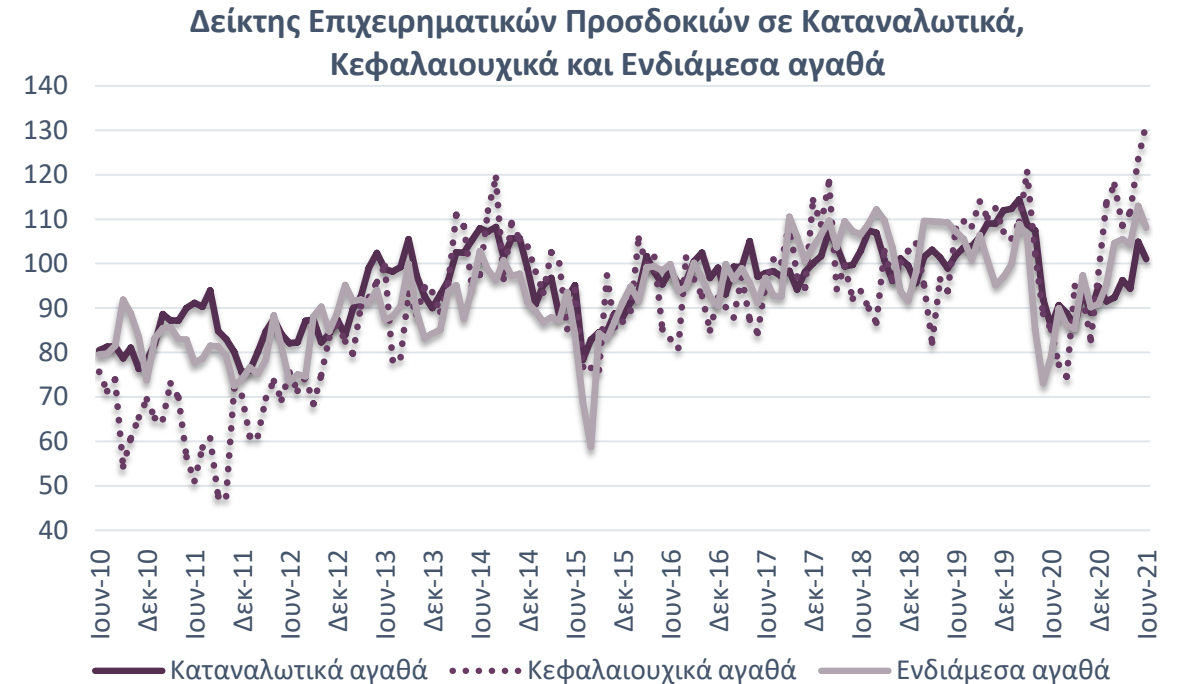
Πηγή: Ευρωπαϊκή Επιτροπή, IOBE, έως 6/2021

Η άρση των περιορισμών στις μετακινήσεις, η επανεκκίνηση σχεδόν του συνόλου των δραστηριοτήτων της οικονομίας και η διαδικασία εμβολιασμού δημιουργούν ένα θετικό κλίμα.

Προβλέψεις σε επιμέρους κατηγορίες του Δείκτη Βιομηχανίας (II)

Σχεδόν αμετάβλητος και με αρνητικό πρόσημο, ο δείκτης για παραγγελίες και τρέχουσα ζήτηση. Ήπια άνοδος του ισοζυγίου για τα αποθέματα

Άνοδος για τα Κεφαλαιουχικά αγαθά. Υποχώρηση για τα Ενδιάμεσα και Καταναλωτικά αγαθά, λόγω κυρίως της υποχώρησης των προβλέψεων για την παραγωγή.

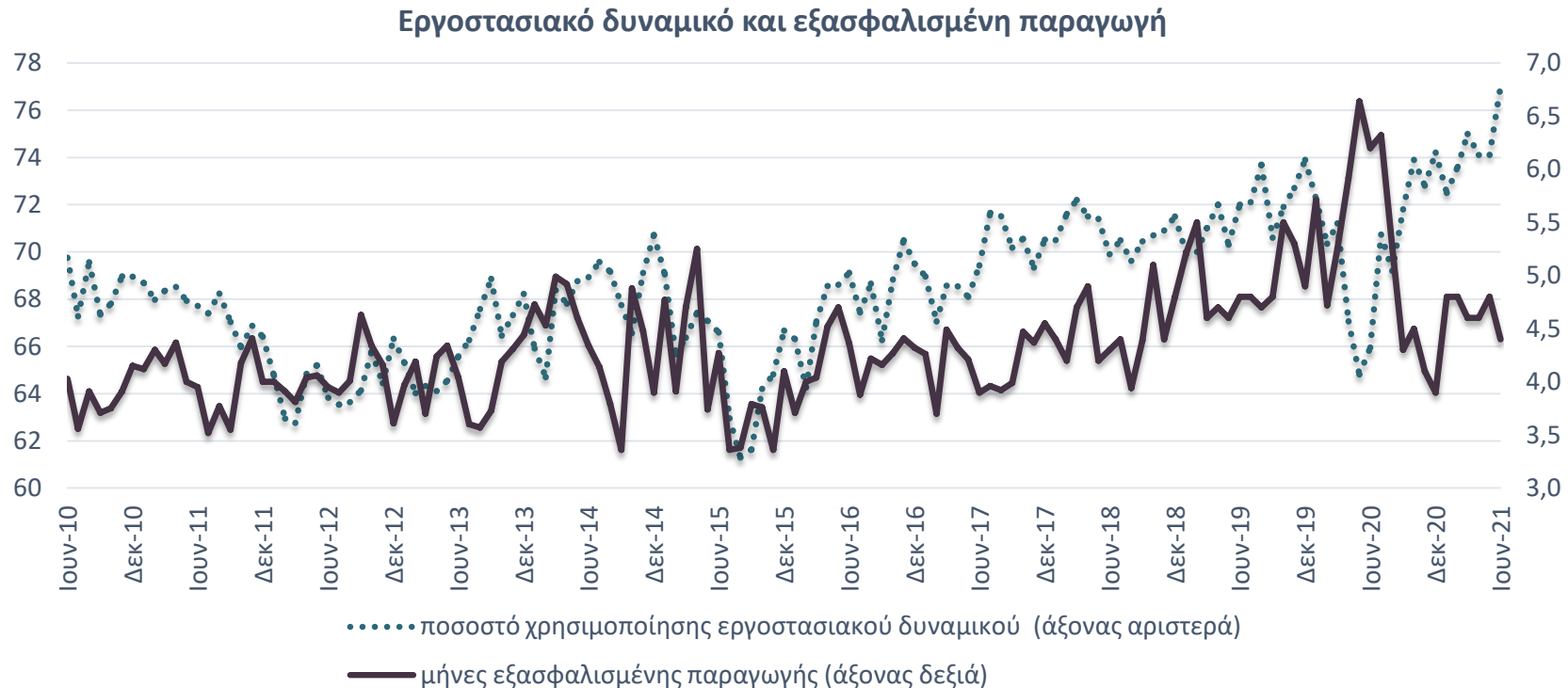


Πηγή: Ευρωπαϊκή Επιτροπή, IOBE, έως 6/2021

Ωστόσο, η νέα μετάλλαξη του ιού και ενδεχομένως οι επιπτώσεις που θα επιφέρει στην οικονομία προκαλούν ανησυχία.

Άνοδος για το εργοστασιακό δυναμικό και ήπια υποχώρηση για την εξασφαλισμένη παραγωγή

Η αξιοποίηση του δυναμικού της βιομηχανίας σημείωσε περαιτέρω ενίσχυση τον Ιούνιο του 2021, ξεπερνώντας το υψηλό 12-ετίας ποσοστό του Δεκεμβρίου 2020



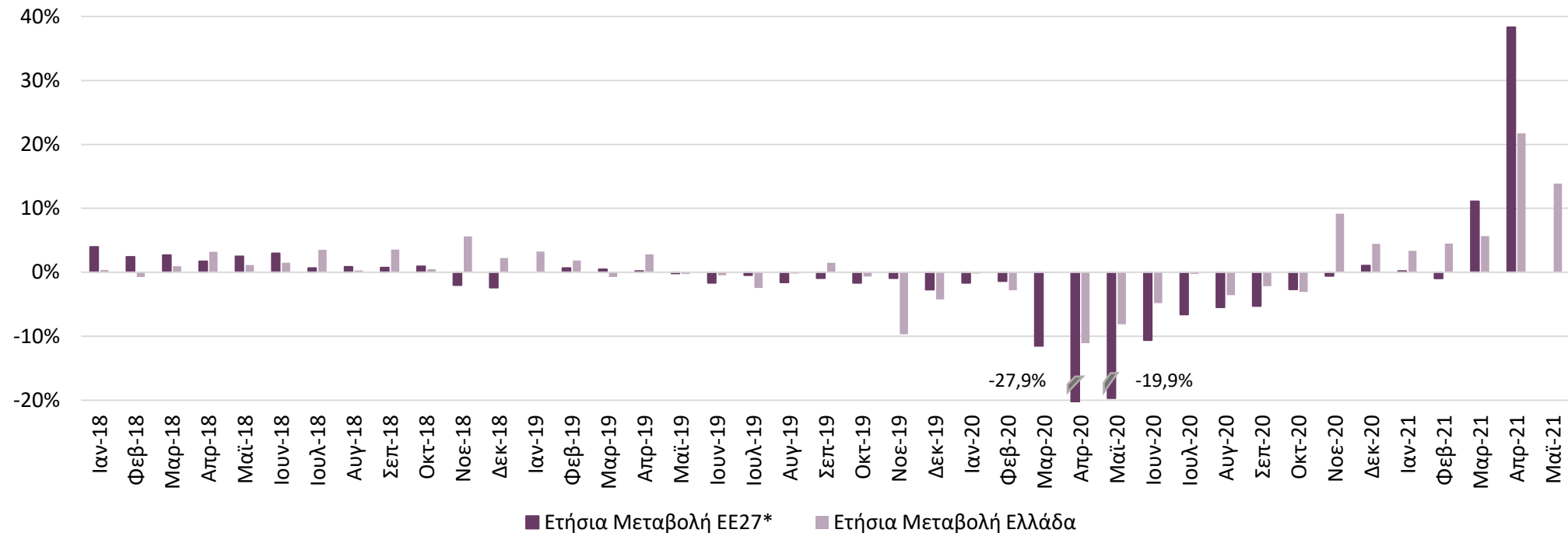
Πηγή: Ευρωπαϊκή Επιτροπή, IOBE, έως 6/2021

Οι μήνες εξασφαλισμένης παραγωγής υποχώρησαν στους 4,4 μήνες, με το ποσοστό χρησιμοποίησης εργοστασιακού δυναμικού να ενισχύεται στο 77% τον Ιούνιο.

Συνεχίζεται η άνοδος της βιομηχανικής παραγωγής, 13,9% τον Μάιο σε σχέση με ένα χρόνο πριν στην Ελλάδα

Μείωση 4,7% τον Μάιο σε σύγκριση με τον Απρίλιο.

Δείκτης Βιομηχανικής Παραγωγής



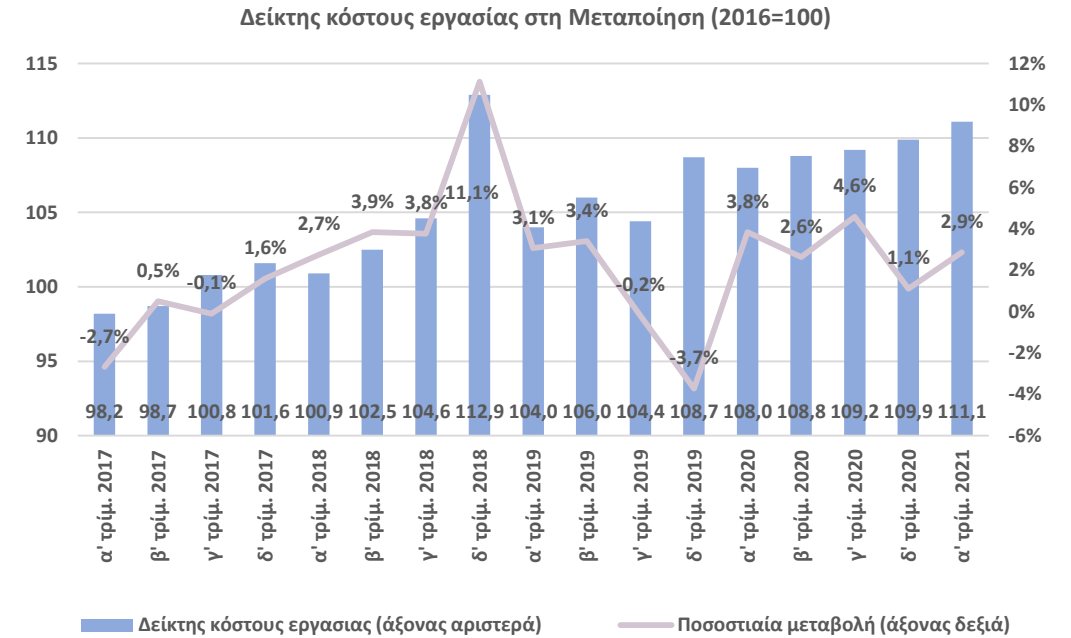
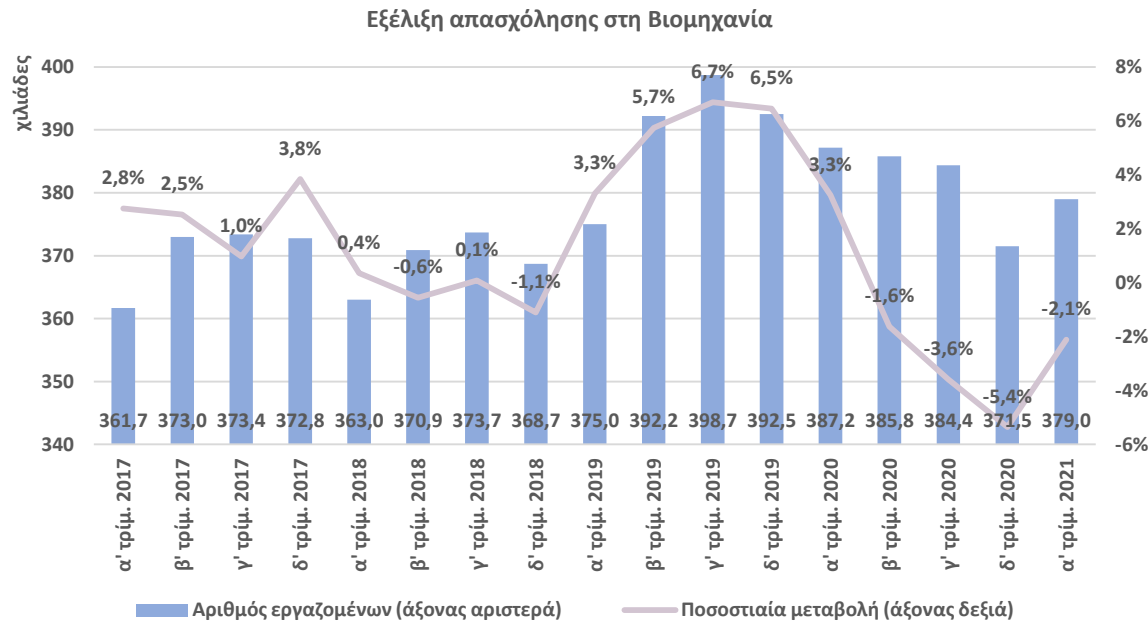
Πηγή: ΕΛΣΤΑΤ, έως 5/2021. Δεν υπάρχουν διαθέσιμα στοιχεία για ΕΕ27 τον Μάιο. Σημ: Εποχικά διορθωμένα στοιχεία

Βελτίωση σε όλους τους βασικούς κλάδους της βιομηχανίας. Ειδικότερα, Μεταποίηση (+14,4%), Παραγωγή ηλεκτρικού ρεύματος (+15,9%), Ορυχεία – Λατομεία (+8,1%) και Παροχή Νερού (1,6%). Σε κλάδους υψηλής σημασίας για την οικονομία σημειώθηκε αύξηση στα Φάρμακα (8,5%), στα Βασικά Μέταλλα (7,5%) και στα Τρόφιμα (+9,0%).

Ήπια μείωση της απασχόλησης στη Βιομηχανία το α' τρίμ. και άνοδος του κόστους εργασίας

Μείωση της απασχόλησης στη Βιομηχανία* για τέταρτο συνεχόμενο τρίμηνο, αλλά με επιβραδυνόμενο ρυθμό

Αύξηση του δείκτη κόστους εργασίας στη Μεταποίηση για πέμπτο συνεχόμενο τρίμηνο



Πηγή: ΕΛΣΤΑΤ, έως α' τρίμ. 2021, * Σημ: Ορυχεία-Λατομεία και Μεταποίηση

Πηγή: Eurostat, έως α' τρίμ. 2021, * Σημ: Εποχικά και ημερολογιακά διορθωμένοι

- Το α' τρίμ. του 2021 οι απασχολούμενοι στη Βιομηχανία μειώθηκαν 2,1% ή κατά 8,2 χιλ. άτομα συγκριτικά με το α' τρίμ. 2020 (στους 379,0 χιλ. από τους 387,2 χιλ.).
- Την ίδια περίοδο η απασχόληση στο σύνολο της οικονομίας υποχώρησε 5,9% ή κατά 227,5 χιλ. απασχολούμενους (στους 3.625,1 χιλ. από τους 3.852,6 χιλ.).

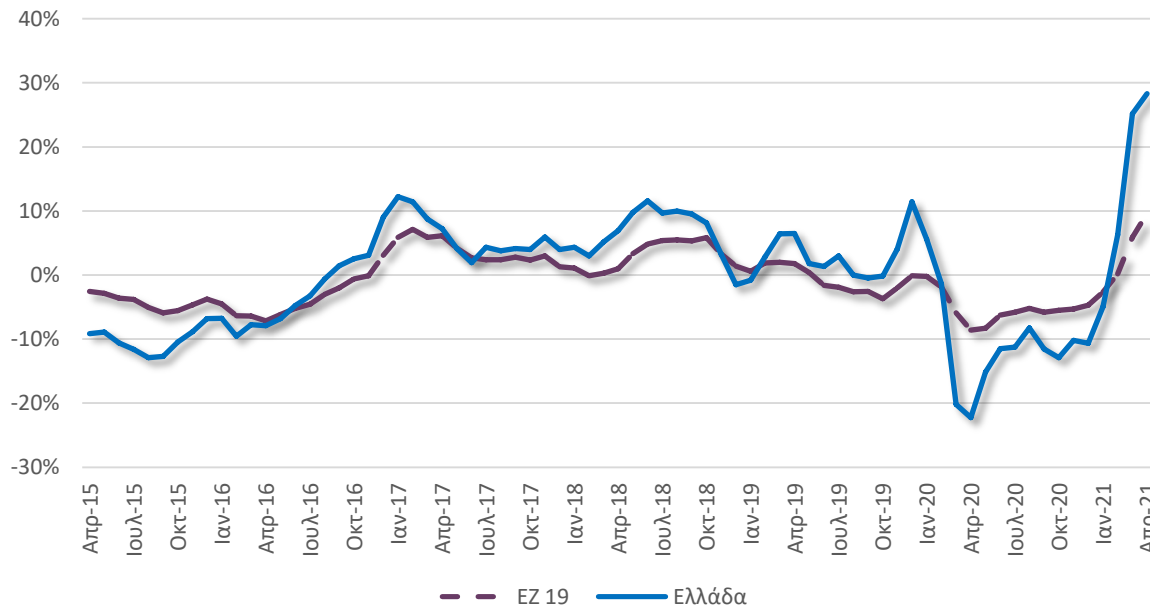
- Το α' τρίμ. του 2021 το κόστος εργασίας αυξήθηκε 2,9% (στις 111,1 μονάδες από τις 108,0 μονάδες ένα χρόνο πριν) σε συνέχεια ανόδου του 3,8% το α' τρίμ. 2020 (από 104,0 μονάδες το α' τρίμ. 2019).

Συνεχίζεται η άνοδος των τιμών εισαγωγών και παραγωγού

Νέα σημαντική ενίσχυση των τιμών εισαγωγών τον Απρίλιο, κατά 28,3% από 25,2% τον Μάρτιο. Ηπιότερη άνοδος για τις τιμές στην Ευρωζώνη (9,6% από 5,9% τον προηγούμενο μήνα).

Συνεχίζει ανοδικά ο δείκτης τιμών παραγωγού τον Απρίλιο (19,9%) από 11,9% τον Μάρτιο. Σε χαμηλότερα επίπεδα οι μεταβολές σε Ευρώπη (στην περιοχή του 4,8% από 2,8% τον προηγούμενο μήνα).

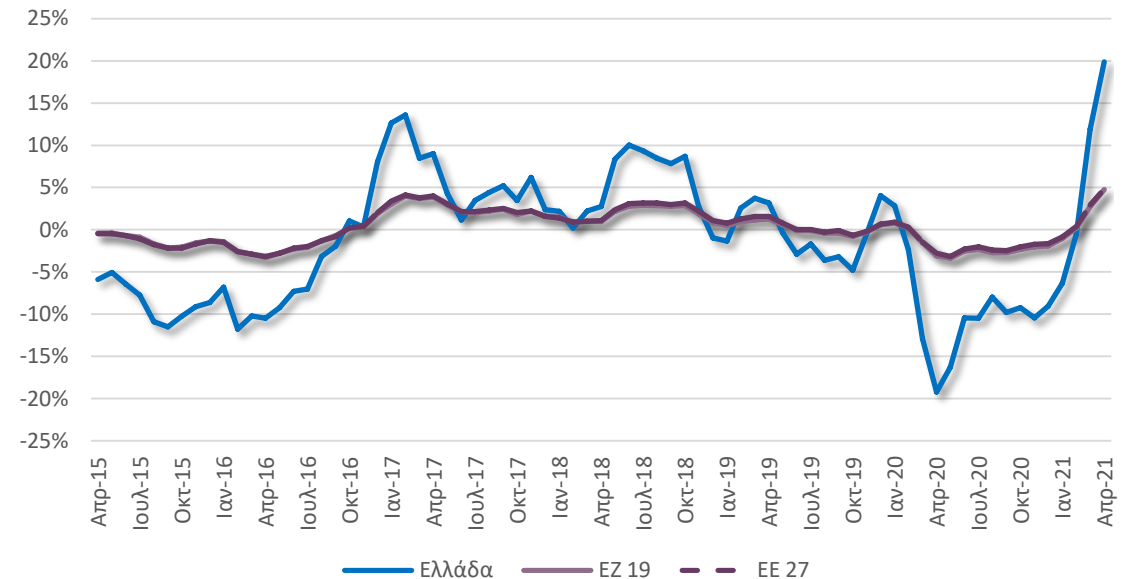
Ετήσιες μεταβολές Δείκτη Τιμών Εισαγωγών στη Βιομηχανία
(Μεταποίηση, Ορυχεία & Λατομεία)



Πηγή: Eurostat, έως 4/2021

Σημ: Οι τιμές εισαγωγών αφορούν στο σύνολο της αγοράς, σε σταθερές τιμές 2015

Ετήσιες μεταβολές Δείκτη Τιμών Παραγωγού στη Βιομηχανία
(Μεταποίηση, Ορυχεία & Λατομεία)

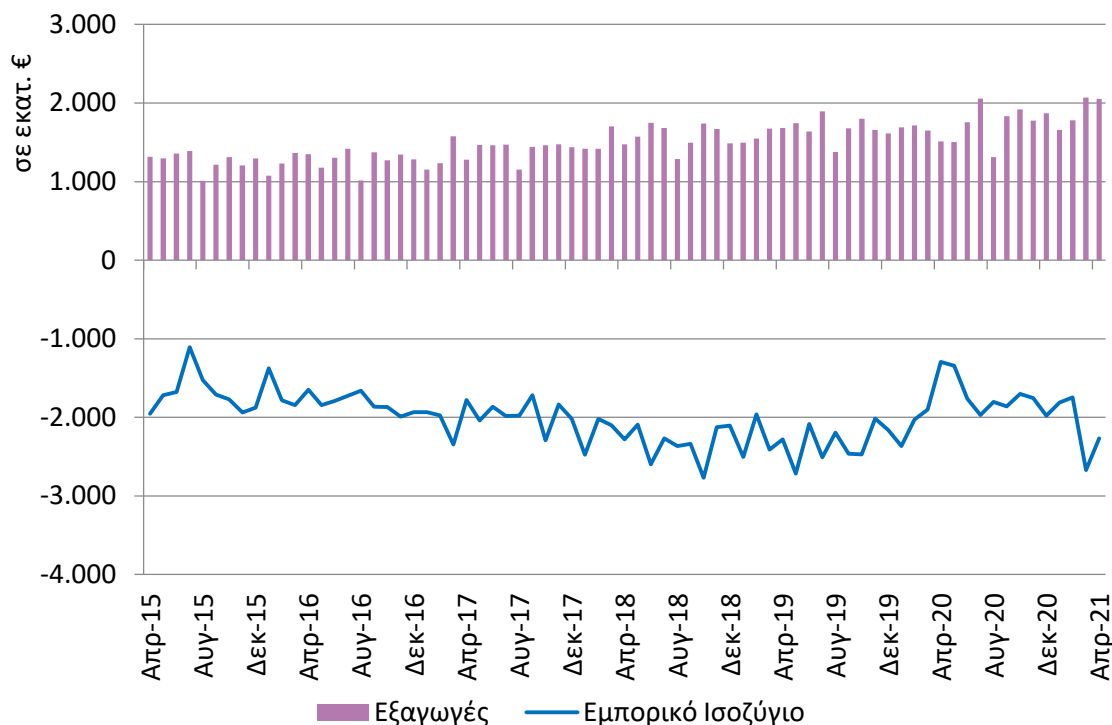


Πηγή: Eurostat, έως 4/2021

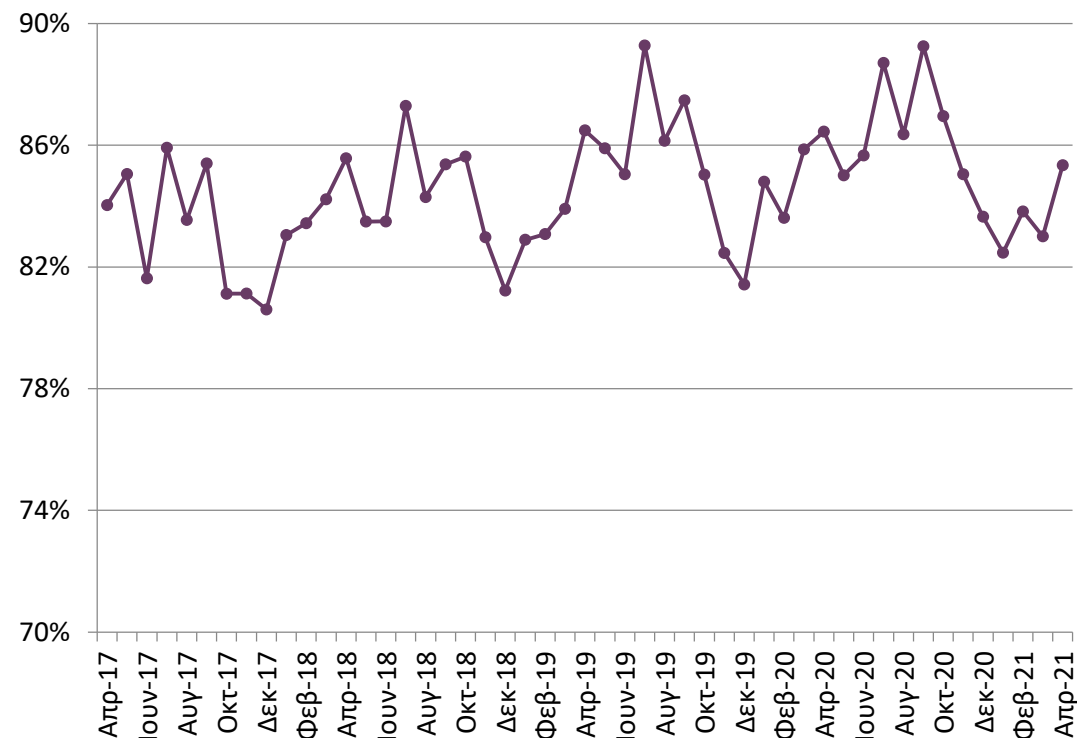
Σημ: Οι τιμές παραγωγού αφορούν στο σύνολο της αγοράς, σε σταθερές τιμές 2015

Άνοδος εξαγωγών και εμπορικού ελλείμματος βιομηχανίας τον Απρίλιο σε σχέση με ένα χρόνο πριν

Στα €2,1 δισεκ. οι εξαγωγές των βιομηχανικών προϊόντων* τον Απρίλιο (+35,8%, γ-ο-γ). Το εμπορικό έλλειμμα στα €2,3 δισεκ. από €1,3 δισεκ. ένα χρόνο πριν.



Το μερίδιο των βιομηχανικών προϊόντων ξεπερνάει το 85% του συνόλου των εξαγωγών αγαθών*



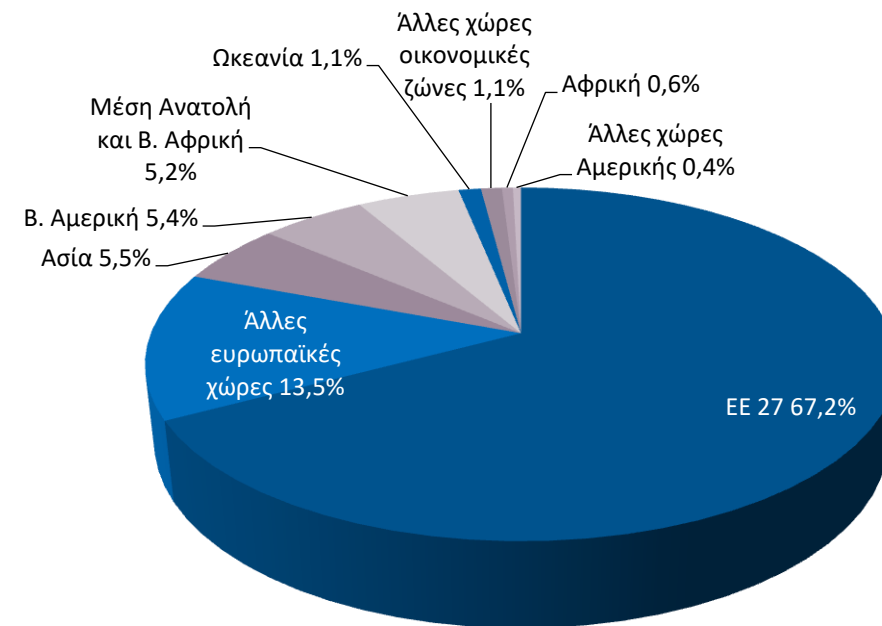
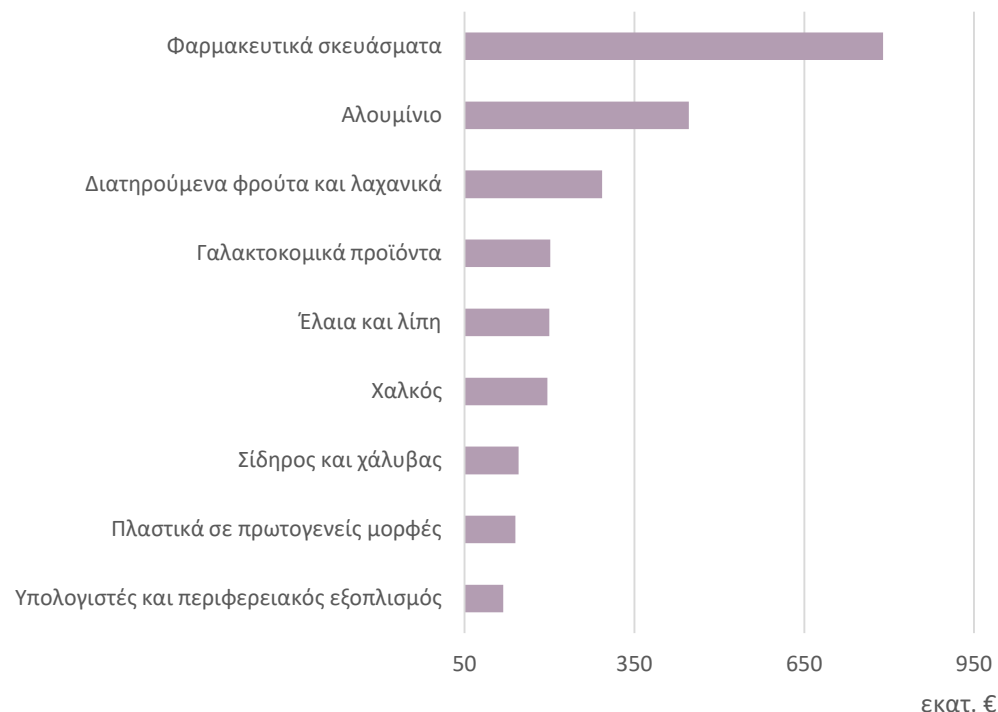
Πηγή: Eurostat, International Trade, ComExt, ΕΛΣΤΑΤ, έως 04/2021

*Σημ: Σε τρέχουσες τιμές. Περιλαμβάνονται τα Ορυχεία-Λατομεία και η Μεταποίηση, εξαιρουμένων των Προϊόντων διύλισης πετρελαίου

Φαρμακευτικά σκευάσματα και Αλουμίνιο κορυφαία εξαγόμενα βιομηχανικά προϊόντα στο α' τρίμηνο του 2021

Πρωτοπορούν για τις εξαγωγές τους τα Φαρμακευτικά σκευάσματα, με €789 εκατ. (+31,5% σε σχέση με ένα χρόνο πριν), και το Αλουμίνιο, με €446 εκατ. (+9,3% γ-ο-γ).

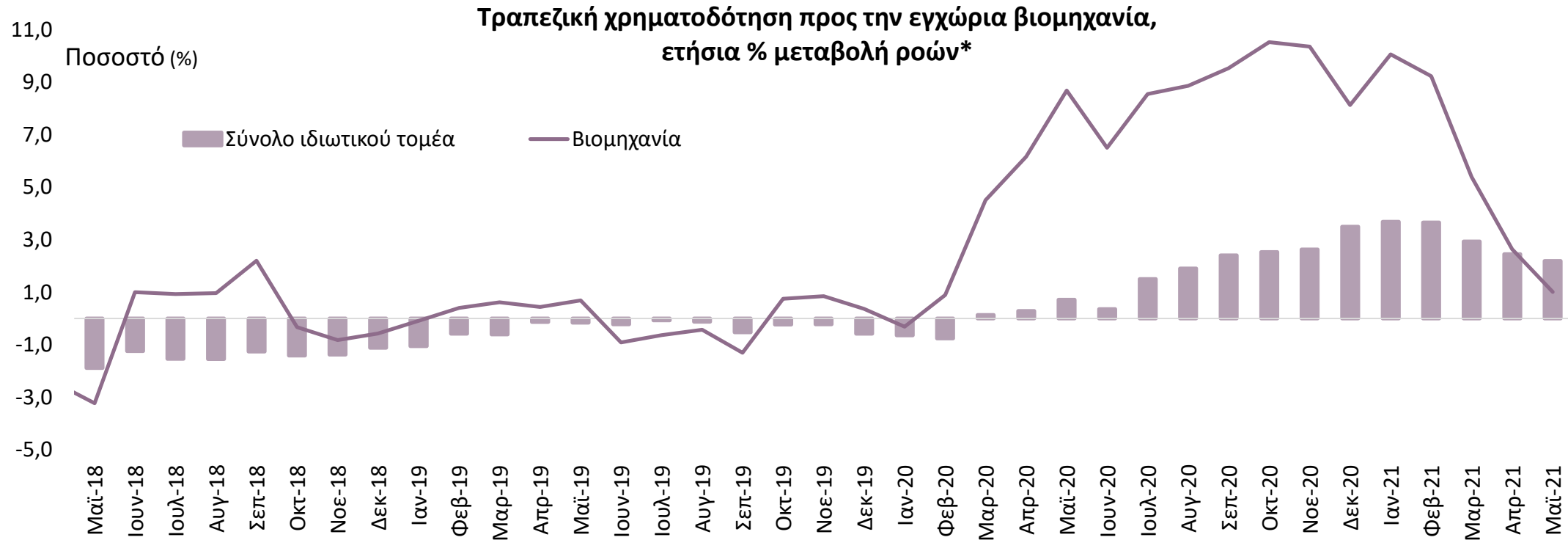
Στο α' τριμ. του 2021, το 80% των βιομηχανικών προϊόντων* προς ευρωπαϊκές χώρες, ενώ από ένα μόλις 5,5% προς Ασία και Β. Αμερική



Πηγή: Eurostat, International Trade, ComExt, έως α' τριμ. 2021

*Σημ: Σε τρέχουσες τιμές. Περιλαμβάνονται τα Ορυχεία-Λατομεία και η Μεταποίηση, εξαιρουμένων των Προϊόντων διύλισης πετρελαίου

Οι καθαρές ροές νέων πιστώσεων προς τον ιδιωτικό τομέα επιβραδύνθηκαν σε €2,2 δισεκ. τον Μάιο



Πηγή: Τράπεζα της Ελλάδος, έως 5/2021

* Οι ροές προκύπτουν από τις μεταβολές των υπολοίπων διορθωμένες για τις διαγραφές δανείων, απομειώσεις αξίας χρεογράφων, τις συναλλαγματικές διαφορές και τις αναταξινομήσεις/μεταβιβάσεις δανείων.

Η πιστωτική επέκταση προς τη βιομηχανία συνεχίστηκε μεν με ετήσιο ρυθμό 1,0%, ωστόσο σαφώς μειωμένο σε σύγκριση με το προηγούμενο 12-μηνο.

Περιεχόμενα

- Σύνοψη
- Τάσεις στην Ελληνική Οικονομία
- Εξελίξεις στη Βιομηχανία
- **Διεθνές περιβάλλον**
- Ενέργεια
- Ειδικό θέμα: Η βιομηχανία Τροφίμων - Ποτών στην Ελλάδα

Συνεχίζονται οι ανοδικές τάσεις στα εμπορεύματα

Άνοδος της τιμής του πετρελαίου, στα \$73/βαρέλι (+6,6% τον Ιούνιο σε σύγκριση με ένα μήνα πριν)

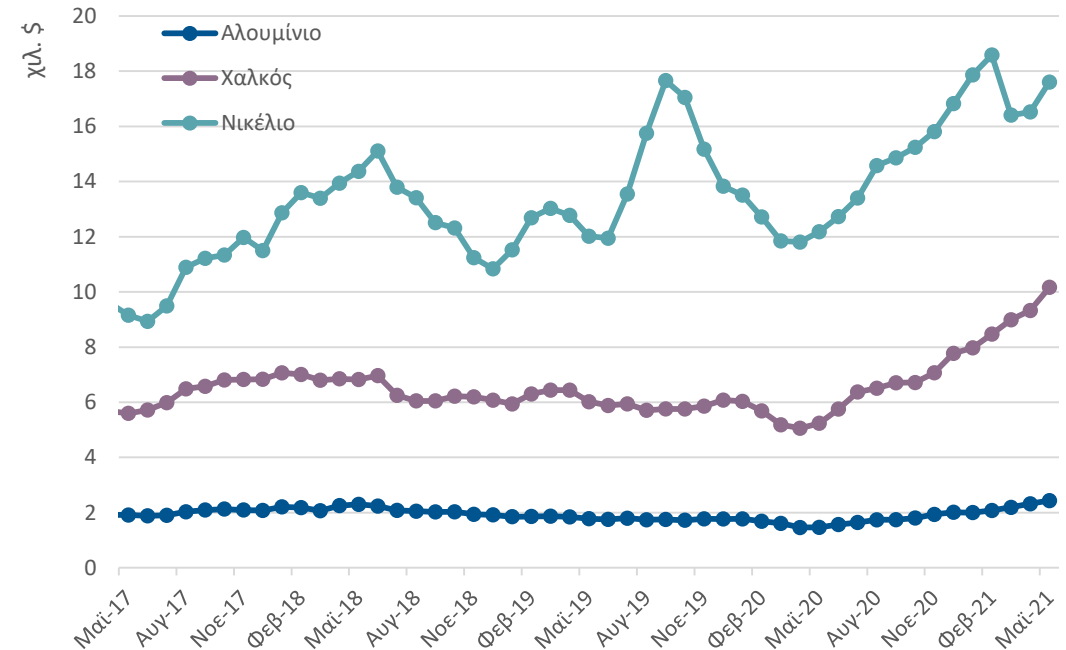
Τιμή αργού πετρελαίου (Brent)



Πηγή: U.S. Energy Information Administration, έως 6/2021

Άνοδος στα κύρια βιομηχανικά μέταλλα τον Μάιο

Τιμές βιομηχανικών μετάλλων



Πηγή: ΔΝΤ, Commodity data portal, έως 5/2021

Συνεχίζεται η δυναμική αύξηση της παγκόσμιας ναυτιλίας – κίνδυνοι από την αύξηση τιμών μεταφοράς

Ο δείκτης για τα πλοία χύδην φορτίου εξακολουθεί να βρίσκεται σχεδόν τρεις φορές υψηλότερα από πέρσι, παρά τη μικρή εξασθένιση τον Ιούνιο.

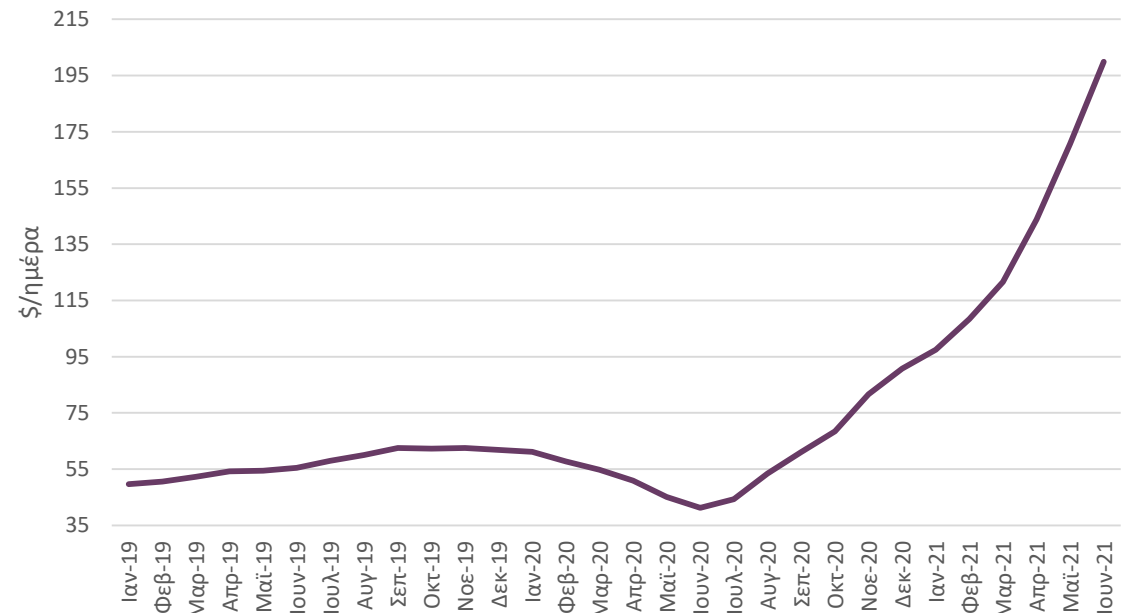
Παραμένει η ανοδική πορεία του δείκτη εμπορευματοκιβωτίων, με το κόστος μεταφοράς προϊόντων να επηρεάζεται σημαντικά.

Ετήσια Μεταβολή Δείκτη BDI



Πηγή: Clarksons, έως 6/2021

Δείκτης εμπορευματοκιβωτίων



Πηγή: Clarksons, έως 6/2021

Εξασθένιση του ευρώ έναντι δολαρίου

Υποχώρηση του ευρώ τον Ιούνιο έναντι του δολαρίου στα 1,2 \$/€ (-0,8% από τον προηγούμενο μήνα)

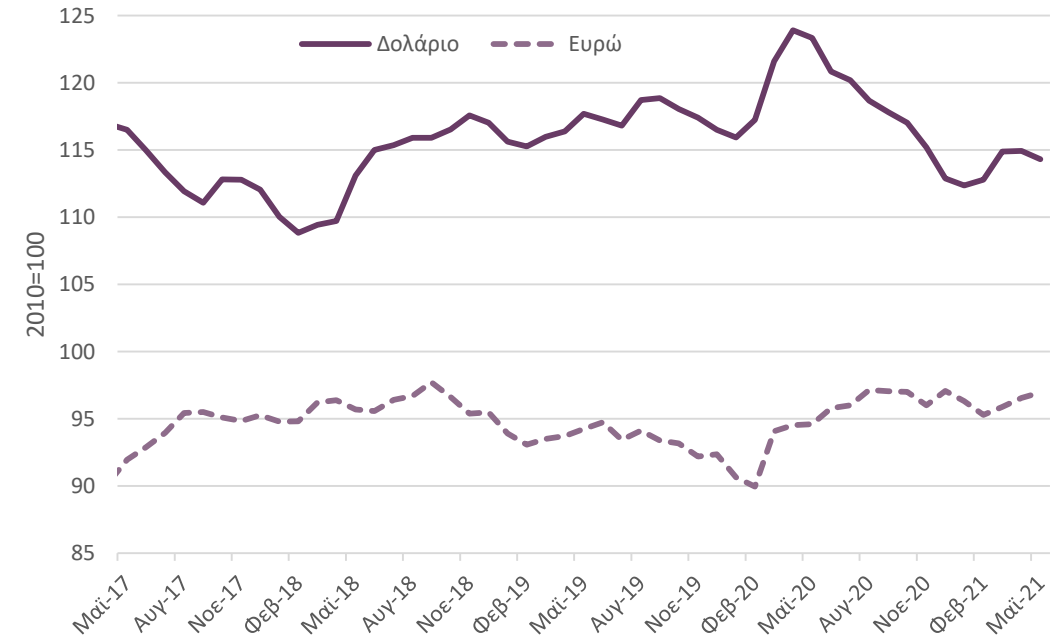
Ισοτιμία ευρώ/δολαρίου



Πηγή: ΕΚΤ, έως 6/2021

Άνοδος του ευρώ και εξασθένιση δολαρίου σε σχέση με τους κύριους εμπορικούς εταίρους τον Μάιο

Δείκτης πραγματικής σταθμισμένης ισοτιμίας



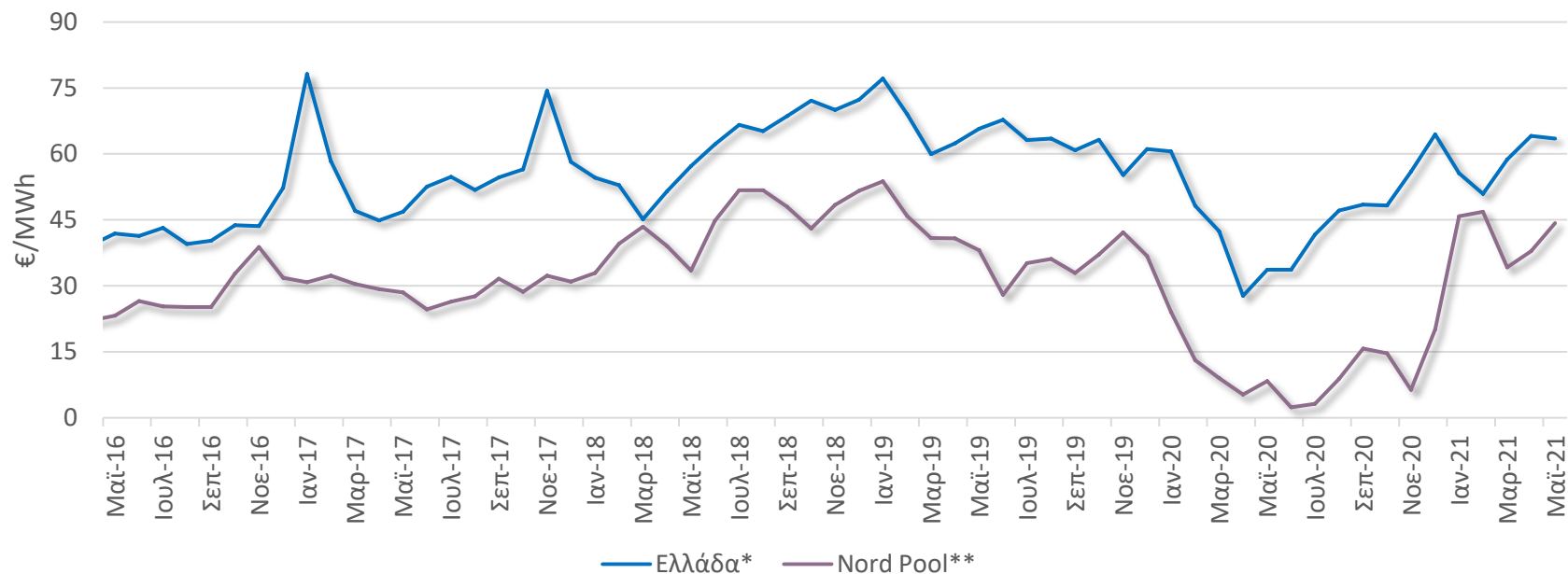
Πηγή: Bank for International Settlements, έως 5/2021

Περιεχόμενα

- Σύνοψη
- Τάσεις στην Ελληνική Οικονομία
- Εξελίξεις στη Βιομηχανία
- Διεθνές περιβάλλον
- **Ενέργεια**
- Ειδικό θέμα: Η βιομηχανία Τροφίμων - Ποτών στην Ελλάδα

Μικρή μείωση του κόστους της ηλεκτρικής ενέργειας

Η σταθερά υψηλότερη σε σχέση με τις Ευρωπαϊκές αγορές** τιμή χονδρικής φορτίου βάσης ηλεκτρικής ενέργειας στην Ελλάδα σημείωσε μικρή μείωση τον Μάιο σε σχέση με τον προηγούμενο μήνα



Πηγή: ΑΔΜΗΕ, Nord Pool έως 5/2021

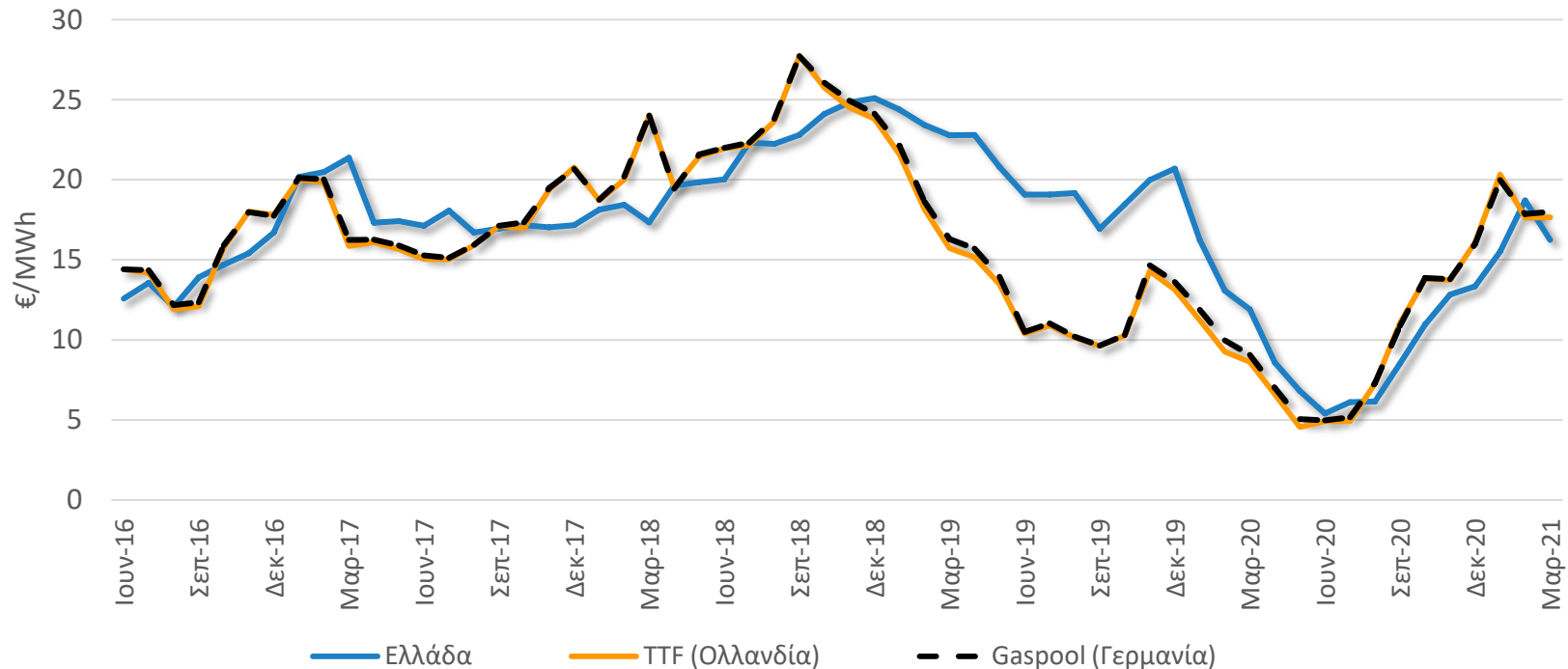
* Μεσοσταθμική Τιμή Αγοράς Ηλεκτρικής Ενέργειας στο Διασυνδεδεμένο Σύστημα.

** Τιμή συστήματος Nord Pool που προκύπτει από το σύνολο των ενεργειακών αγορών της Νορβηγίας, Σουηδίας, Φινλανδίας, Δανίας, Εσθονίας, Λετονίας, Λιθουανίας ενώ, από τον Αύγουστο 2019 περιλαμβάνονται και οι Αυστρία, Βέλγιο, Γερμανία, Λουξεμβούργο, Γαλλία και Ολλανδία.

Τον Μάιο, η τιμή της ηλεκτρικής ενέργειας στην Ελλάδα (63,5€/MWh) ήταν 44% υψηλότερη από την τιμή συστήματος στο χρηματιστήριο ενέργειας Nord Pool (44,3€/MWh).

Μείωση του κόστους του Φυσικού Αερίου

Η τιμή του Φυσικού Αερίου στην Ελλάδα μειώθηκε τον Μάρτιο και παρέμεινε σε χαμηλότερα επίπεδα από τις τιμές στις βασικές αγορές στην Ευρώπη*



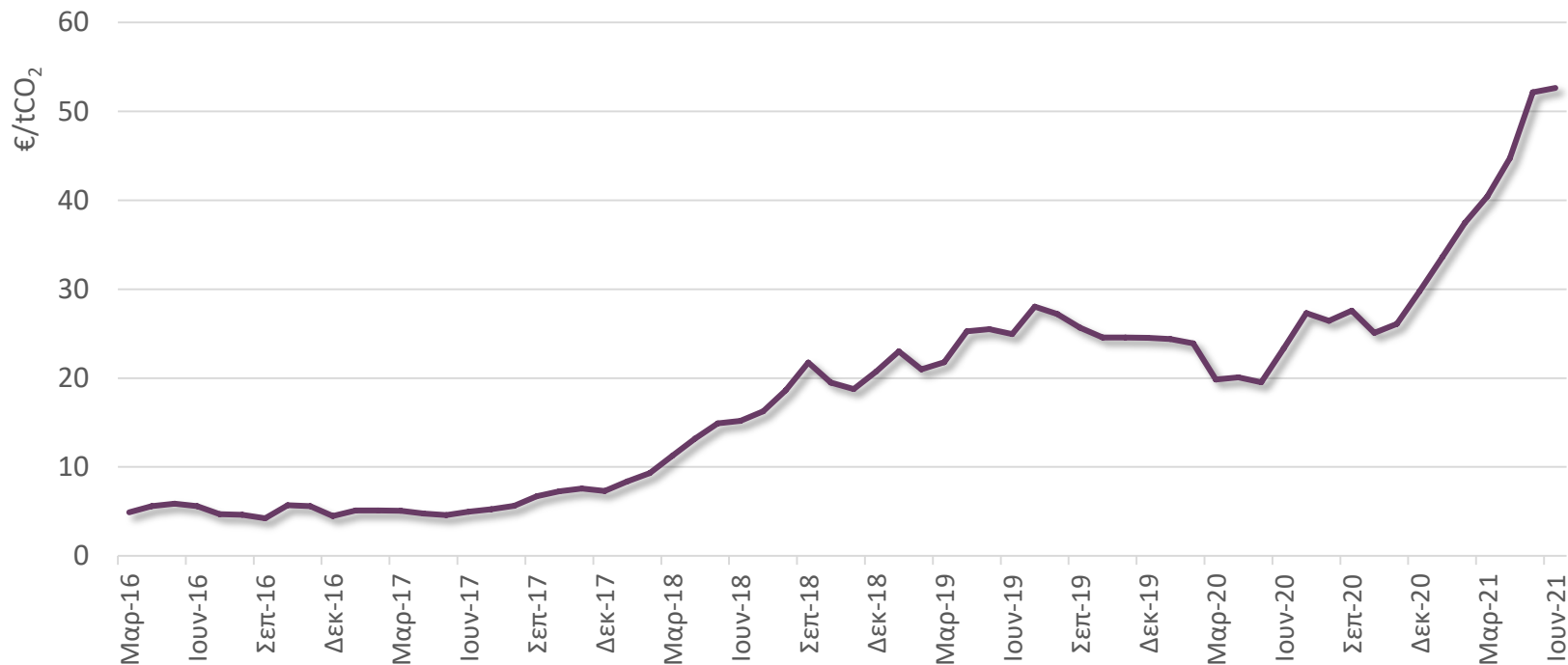
Πηγή: Ρυθμιστική Αρχή Ενέργειας, GASPOOL, TTF έως 3/2021

* Για την Ελλάδα απεικονίζεται η Μεσοσταθμική Τιμή Εισαγωγής Φ.Α. ενώ, για τις αγορές Ολλανδίας και Γερμανίας οι spot τιμές.

Η Μεσοσταθμική Τιμή Εισαγωγής Φυσικού Αερίου τον Μάρτιο στην Ελλάδα (16,25€/MWh) ήταν 8,8% χαμηλότερη σε σχέση με τη μέση spot τιμή στις αγορές Ολλανδίας και Γερμανίας (17,82€/MWh).

Αύξηση της μέσης τιμής δικαιωμάτων εκπομπών CO₂

Η μέση τιμή δικαιωμάτων εκπομπών CO₂ (EU Allowance) σημείωσε οριακή άνοδο τον Ιούνιο 2021, διαγράφοντας σωρευτικά έντονα ανοδική πορεία (110%) τους τελευταίους 8 μήνες*



Πηγή: ΛΑΓΗΕ, έως 6/2021

*Λόγω έλλειψης δεδομένων η τιμή του Ιανουαρίου υπολογίστηκε ως γραμμική παρεμβολή των τιμών του Δεκεμβρίου και Φεβρουαρίου.

Τον Ιούνιο 2021 η μέση τιμή των δικαιωμάτων εκπομπών CO₂ αυξήθηκε κατά 0,9% σε σχέση με τον προηγούμενο μήνα και διαμορφώθηκε στα 52,64 €/tCO₂.

Περιεχόμενα

- Σύνοψη
- Τάσεις στην Ελληνική Οικονομία
- Εξελίξεις στη Βιομηχανία
- Διεθνές περιβάλλον
- Ενέργεια
- **Ειδικό θέμα: *Η βιομηχανία Τροφίμων - Ποτών στην Ελλάδα***

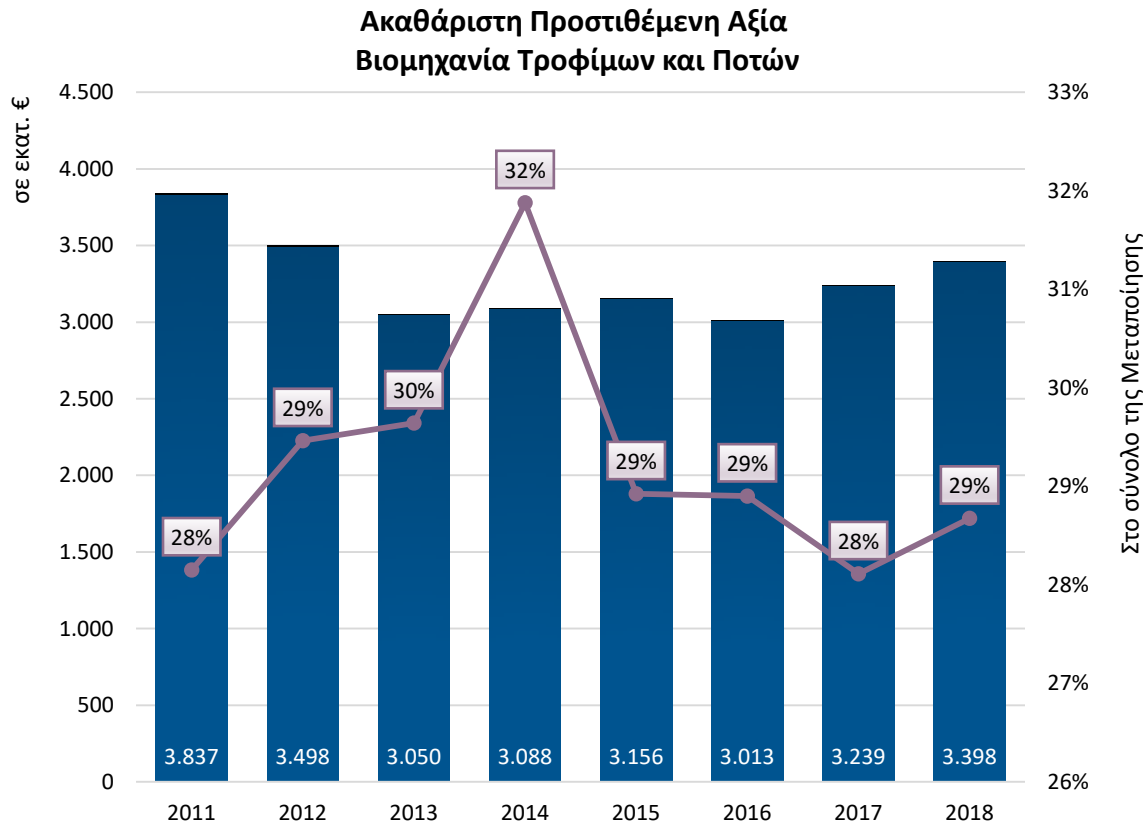
Ειδικό θέμα:

«Η βιομηχανία Τροφίμων - Ποτών στην Ελλάδα»

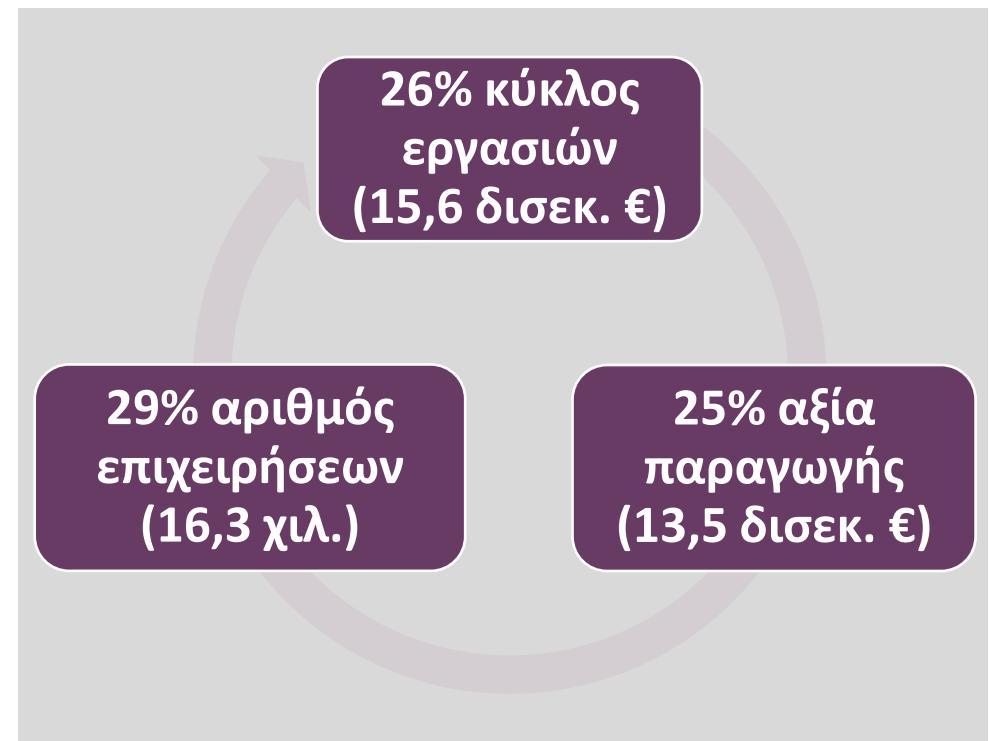
Σημαντικό μερίδιο της προστιθέμενης αξίας της βιομηχανίας Τροφίμων-ποτών στο σύνολο της μεταποίησης

Στα €3,4 δισεκ. η ακαθάριστη προστιθέμενη αξία της βιομηχανίας Τροφίμων-ποτών το 2018, ή 29% της συνολικής προστιθέμενης αξίας της μεταποίησης.

Το ¼ της αξίας παραγωγής της Μεταποίησης από τη βιομηχανία Τροφίμων – Ποτών. Σχεδόν το 30% των μεταποιητικών επιχειρήσεων στα Τρόφιμα και Ποτά, με πωλήσεις στο 26% της μεταποίησης.



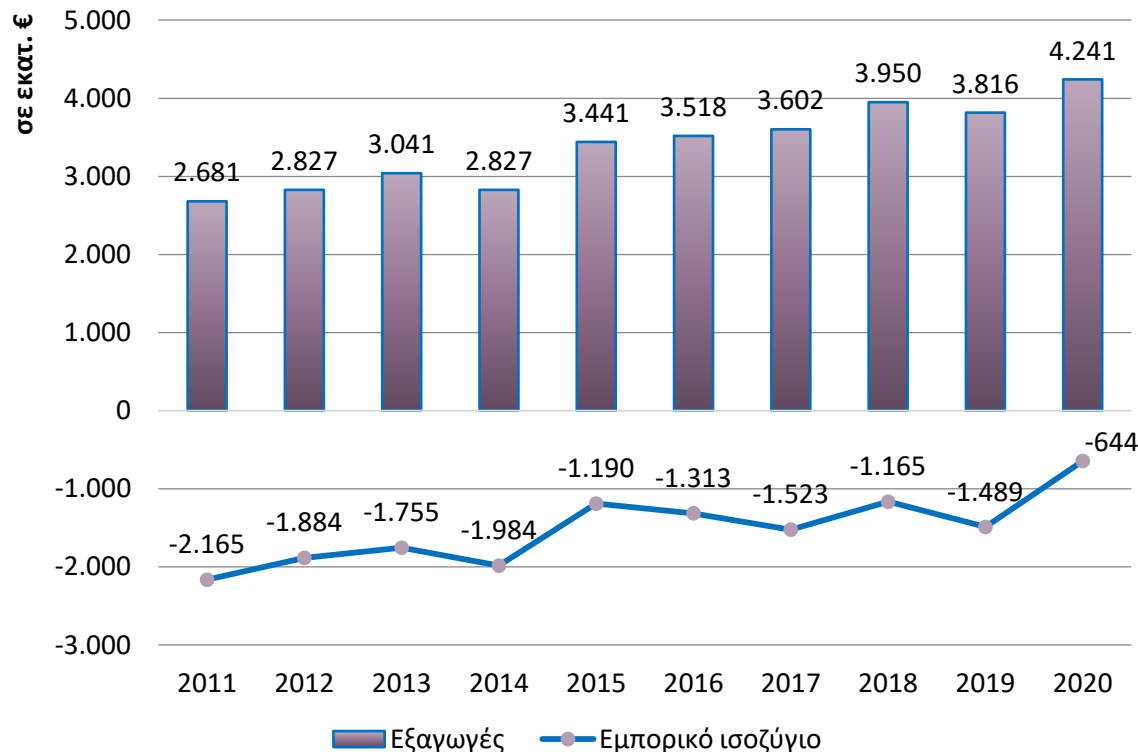
Στο σύνολο της Μεταποίησης, 2018



Πηγή: Eurostat, Structural Business Statistics

Σημαντική η εξαγωγική δραστηριότητα της βιομηχανίας Τροφίμων και ποτών...

...με την αξία εξαγωγών τους να ξεπερνά τα €4,2 δισεκ. το 2020 σημειώνοντας την υψηλότερη τιμή την τελευταία δεκαετία.



Πηγή: Eurostat, International Trade (ComExt)

- Το εμπορικό ισοζύγιο διαχρονικά συρρικνώνεται, φτάνοντας στα €644 εκατ. το 2020.
- Οι εξαγωγές της βιομηχανίας Τροφίμων και ποτών αποτελούν το 13,8% του συνόλου των εξαγωγών αγαθών.
- Ξεχωρίζουν για το μερίδιο τους τα Επεξεργασμένα φρούτα και λαχανικά (31%), ενώ ακολουθούν τα Γαλακτοκομικά προϊόντα (19%) και τα Έλαια και λίπη (15%).
- Κύριος εμπορικός εταίρος η Γερμανία (16%), και έπονται η Ιταλία, με 14% και το Ην. Βασίλειο με 8%.