



**ΑΠΟΤΕΛΕΣΜΑΤΑ ΕΡΕΥΝΩΝ ΟΙΚΟΝΟΜΙΚΗΣ ΣΥΓΚΥΡΙΑΣ**

**ΜΑΙΟΣ 2010**

- A. ΟΙΚΟΝΟΜΙΚΟ ΚΛΙΜΑ (ΕΛΛΑΔΑ – ΕΥΡ. ΕΝΩΣΗ – ΕΥΡΩΖΩΝΗ)**
- B. ΒΙΟΜΗΧΑΝΙΑ –ΚΑΤΑΣΚΕΥΕΣ –ΛΙΑΝΙΚΟ ΕΜΠΟΡΙΟ – ΥΠΗΡΕΣΙΕΣ**
- Γ. ΚΑΤΑΝΑΛΩΤΙΚΗ ΕΜΠΙΣΤΟΣΥΝΗ (ΕΛΛΑΔΑ – ΕΥΡ. ΕΝΩΣΗ – ΕΥΡΩΖΩΝΗ)**

**4 Ιουνίου 2010**

**Έρευνες Οικονομικής Συγκυρίας IOBE (DG ECFIN)  
Μάιος 2010**

---

*Το IOBE διεξάγει κάθε μήνα από το 1981 Έρευνες Οικονομικής Συγκυρίας στις επιχειρήσεις στους τέσσερις τομείς της οικονομίας και, από τον Μάιο του 2008, και στους καταναλωτές. Οι έρευνες αποτελούν μέρος του κοινού εναρμονισμένου προγράμματος της Ευρωπαϊκής Ένωσης (DG ECFIN) και τα αποτελέσματά τους χρησιμοποιούνται για τον υπολογισμό του δείκτη οικονομικού κλίματος σε Ελλάδα και στις υπόλοιπες ευρωπαϊκές χώρες, ενώ δημοσιεύονται αναλυτικά στις εκδόσεις της Ευρωπαϊκής Επιτροπής. Οι αναλύσεις που δημοσιεύονται κάθε μήνα με τη μορφή αυτής της έκδοσης στηρίζονται στα πρωτογενή, αναλυτικά στοιχεία για πάνω από 1000 επιχειρήσεις και αντιπροσωπευτικό δείγμα 1500 καταναλωτών, όπως προκύπτουν από τις έρευνες που διεξάγει αποκλειστικά και μόνο το IOBE για την Ελλάδα για λογαριασμό της Ευρωπαϊκής Επιτροπής.*

Επόμενο δελτίο συγκυρίας: **5 Ιουλίου 2010**

## A. ΟΙΚΟΝΟΜΙΚΟ ΚΛΙΜΑ: ΕΕ-27, ΕΥΡΩΖΩΝΗ, ΕΛΛΑΔΑ

ΜΑΙΟΣ 2010

### ΣΗΜΑΝΤΙΚΗ ΣΗΜΕΙΩΣΗ

*Από τον Μάιο του 2010, τα στοιχεία των ερευνών των επιχειρήσεων για το οικονομικό κλίμα, ταξινομούνται πλέον σύμφωνα με την νέα NACE Rev. 2 της Ευρωπαϊκής Ένωσης που αντιστοιχεί στην εθνική ΣΤΑΚΟΔ 08. Οι αλλαγές που έχουν γίνει, οδήγησαν σε αναταξινόμηση κάποιων επιχειρήσεων από τον ένα τομέα στον άλλο (π.χ. από υπηρεσίες σε εμπόριο, κτλ). Με δεδομένο ότι η Ευρ. Επιτροπή δεν αναθεώρησε τη χρονοσειρά προς τα πίσω, αλλά ούτε έστω τον αμέσως προηγούμενο μήνα (Απρίλιος 2010), δημιουργείται ασυνέχεια στο δείκτη, η οποία κατά τη γνώμη μας είναι σημαντική. Ιδιαίτερα τα επίπεδα των δεικτών μπορεί να διαφέρουν αρκετά και να μην αντικατοπτρίζουν πραγματικές μεταβολές από τον ένα μήνα στον άλλο. Ως εκ τούτου, τα ευρωπαϊκά στοιχεία αυτού τουλάχιστον του μήνα θα πρέπει να ερμηνευθούν με προσοχή.*

#### α) Ε.Ε.-27 – Ευρωζώνη: Διακοπή της ανοδικής πορείας του κλίματος σε ΕΕ και Ευρωζώνη

Ο Δείκτης Οικονομικού Κλίματος τον Μάιο ανακόπτει την ανοδική του πορεία, τόσο στην **Ευρωπαϊκή Ένωση** όσο και την **Ευρωζώνη** και μειώνεται κατά 2 μονάδες περίπου και στις δύο ζώνες, φθάνοντας στις 100 και 98,4 μονάδες. Ενώ στη **Βιομηχανία** το κλίμα συνεχίζει να βελτιώνεται, σε όλους τους υπόλοιπους τομείς σημειώνει κάμψη τον Μάιο, τόσο στην ΕΕ, όσο και την Ευρωζώνη. **Θα πρέπει ωστόσο να σημειωθεί η ασυνέχεια στη σειρά των διαθέσιμων στοιχείων: τα αποτελέσματα του Μαΐου βασίζονται στην ταξινόμηση σύμφωνα με τη ΣΤΑΚΟΔ - 08 (NACE Rev.2), ενώ τα αποτελέσματα του Απριλίου βασίζονται στην προηγούμενη ταξινόμηση ΣΤΑΚΟΔ – 03 (NACE Rev.1).** Οι εσωτερικοί έλεγχοι που διεξήχθησαν φανερώνουν ότι η μεταβολή αυτή έχει επηρεάσει το επίπεδο των στοιχείων, καθιστώντας την ερμηνεία τους δυσκολότερη. Από την άλλη πλευρά, η αλλαγή αυτή στο επίπεδο των στοιχείων δεν επηρέασε εν γένει την κατεύθυνση της μεταβολής τους, αλλά μόνο το απόλυτο μέγεθός τους. Για το λόγο αυτό, η έμφαση στο παρόν δελτίο για τις εξελίξεις σε ευρωπαϊκό επίπεδο, θα δοθεί περισσότερο στην κατεύθυνση της μεταβολής του οικονομικού κλίματος στις επιχειρήσεις από τον Απρίλιο στον Μάιο, και όχι στην ένταση της μεταβολής. Από την άλλη πλευρά, ο **Δείκτης Καταναλωτικής Εμπιστοσύνης**, ο οποίος δεν επηρεάστηκε από την προαναφερθείσα μεταβολή, υποχώρησε σημαντικά, κατά 3 μονάδες και στις δύο ζώνες. Οι φόβοι των καταναλωτών για τη γενική οικονομική κατάσταση εντείνονται, παρόλο που οι εκτιμήσεις τους για την αγοράς εργασίας συνεχίζουν εν γένει να βελτιώνονται Αναλυτικότερα:

- Στη **Βιομηχανία**, οι επιχειρηματικές προσδοκίες βελτιώνονται ήπια, περισσότερο στην Ευρωπαϊκή Ένωση σε σχέση με την Ευρωζώνη. Οι *προβλέψεις για την εξέλιξη της παραγωγής* και οι *εκτιμήσεις για τα επίπεδα παραγγελιών* βελτιώνονται και στις δύο

ζώνες, αντίθετα με τις *εκτιμήσεις για τα αποθέματα*, τα οποία φαίνεται να διογκώνονται σε ΕΕ και Ευρωζώνη.

- Στις **Υπηρεσίες**, οι δείκτες επιχειρηματικών προσδοκιών υποχωρούν ελαφρά σε ΕΕ και Ευρωζώνη. Οι *εκτιμήσεις των επιχειρήσεων για την τρέχουσα δραστηριότητα* των επιχειρήσεων δεν μεταβάλλονται στην ΕΕ, ενώ στην Ευρωζώνη περιορίζονται ελαφρά, με τις *εκτιμήσεις για την τρέχουσα ζήτηση* να κάμπτονται και στις δύο ζώνες. Μείωση καταγράφεται, τόσο στην ΕΕ, όσο και την Ευρωζώνη και στις *προβλέψεις για τη βραχυπρόθεσμη εξέλιξη της ζήτησης*.

**Πίνακας 1:** Δείκτες Οικονομικού Κλίματος (1990-2008=100, εποχικά εξομαλυμένα στοιχεία)

	2001-2009			Μ.Ο έτους								
	Min	Max	M.O	2005	2006	2007	2008	2009				
<b>ΕΕ-27</b>	68,0 Φεβ-09	113,9 Ιουν-07	99,2	100,94	108,20	111,12	93,52	79,87				
<b>Ευρωζώνη</b>	70,6 Φεβ-09	112,0 Μαι-07	98,4	99,57	107,24	109,18	93,53	80,78				
<b>Ελλάδα</b>	60,4 Μαρ-09	113,1 Απρ-04	97,4	94,13	103,58	107,86	93,40	70,63				
<b>2009</b>												
	I	Φ	M	A	M	I	I	A	Σ	O	N	Δ
<b>ΕΕ-27</b>	70,3	68,2	68,0	71,1	74,3	77,1	80,5	85,4	87,0	90,0	91,5	95,0
<b>Ευρωζώνη</b>	72,7	71,2	70,6	73,0	75,6	78,3	80,8	84,8	86,7	89,6	91,9	94,1
<b>Ελλάδα</b>	69,4	63,1	60,4	63,0	65,3	72,3	70,7	72,3	75,7	81,8	77,7	75,9
<b>2010</b>												
	I	Φ	M	A	M	I	I	A	Σ	O	N	Δ
<b>ΕΕ-27</b>	97,2	97,6	99,8	101,9	100,0							
<b>Ευρωζώνη</b>	96,0	95,9	97,9	100,6	98,4							
<b>Ελλάδα</b>	76,1	72,4	69,6	69,1	61,9							

**Σημείωση:** Ο Δείκτης Οικονομικού Κλίματος (1990-2008=100) υπολογίζεται με βάση τους επιμέρους Δείκτες Επιχειρηματικών Προσδοκιών στη Βιομηχανία, τις Κατασκευές, το Λιανικό Εμπόριο και τις Υπηρεσίες, καθώς και το Δείκτη Εμπιστοσύνης στους Καταναλωτές.

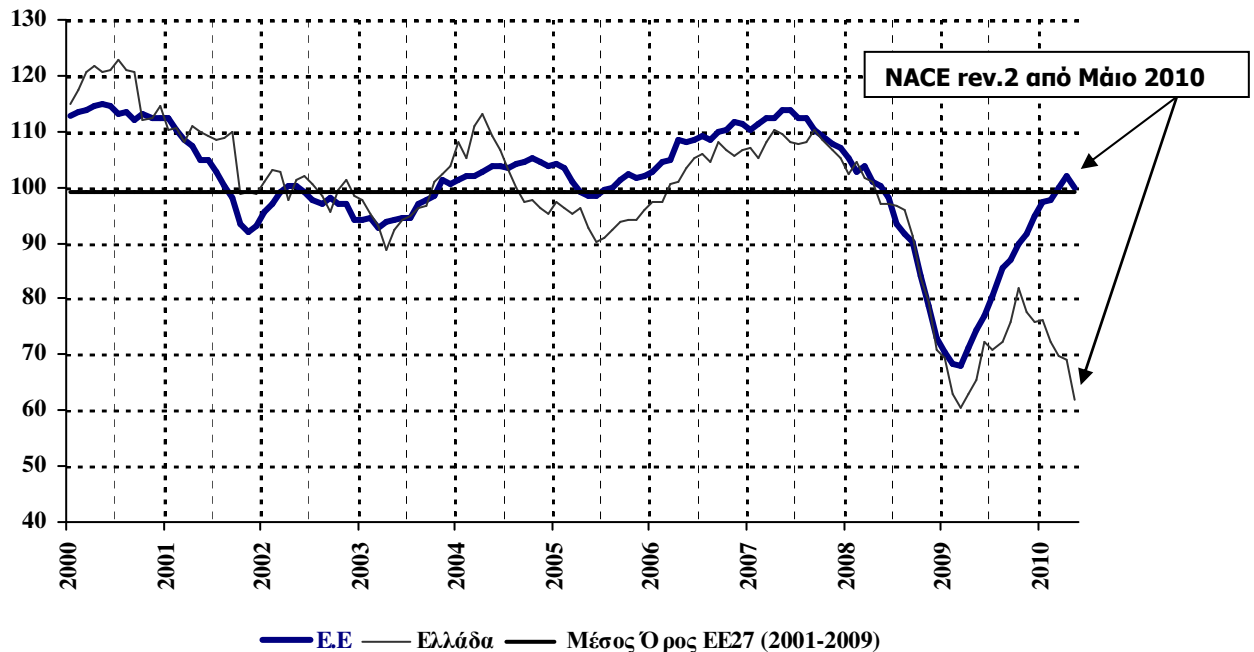
ΣΗΜΕΙΩΣΗ: Τον Μάιο δημιουργείται ασυνέχεια στα στοιχεία λόγω υιοθέτησης της κωδικοποίησης NACE 2.

**Πηγή:** Ευρωπαϊκή Επιτροπή, DG Ecfm

- Και στο **Λιανικό Εμπόριο**, οι προσδοκίες των επιχειρήσεων τον Μάιο σε ΕΕ και Ευρωζώνη επιδεινώνονται. Οι *εκτιμήσεις για την τρέχουσα επιχειρηματική δραστηριότητα* κάμπτονται, περισσότερο στην Ευρωζώνη, ενώ αυξάνεται και ο όγκος των *αποθεμάτων* και στις δύο ζώνες. Οι *προβλέψεις για τις πωλήσεις τους επόμενους μήνες* περιορίζονται και αυτές, τόσο σε ΕΕ, όσο και στην Ευρωζώνη.
- Κάμψη των προσδοκιών παρουσιάζουν τον Μάιο και οι επιχειρήσεις στις **Κατασκευές**, σε ΕΕ και Ευρωζώνη. Οι *προβλέψεις για το επίπεδο των εργασιών* επιδεινώνονται και στις δύο ζώνες, ενώ αρνητικές είναι και οι *προβλέψεις των επιχειρήσεων για την απασχόληση το επόμενο 12μηνο*.
- Ο **Δείκτης Καταναλωτικής Εμπιστοσύνης** διαμορφώνεται στις -15 (από -12) και -18 (από -15) μονάδες αντίστοιχα σε ΕΕ και Ευρωζώνη. Οι *προβλέψεις των καταναλωτών για την οικονομική κατάσταση του νοικοκυριού τους το επόμενο 12μηνο* περιορίζονται

ελαφρά σε ΕΕ και Ευρωζώνη, όπως συμβαίνει και με την *πρόθεση για αποταμίευση το επόμενο 12μηνο*. Το στοιχείο που καταγράφει την εντονότερη υποχώρηση είναι οι προβλέψεις για την *οικονομική κατάσταση της χώρας*, οι οποίες «πέφτουν» κατά 8 μονάδες στην ΕΕ και κατά 9 μονάδες στην Ευρωζώνη. Τέλος, ελαφρά λιγότερο απαισιόδοξες είναι οι προβλέψεις των καταναλωτών για την *εξέλιξη της ανεργίας*, τόσο στην ΕΕ, όσο και την Ευρωζώνη.

**Διάγραμμα 1:** Δείκτες Οικονομικού Κλίματος Ε.Ε-27 και Ελλάδα  
(1990-2008=100, εποχικά εξομαλυμένα στοιχεία)



Πηγή: Ευρωπαϊκή Επιτροπή, DG Ecfm

- Τέλος, ο δείκτης επιχειρηματικών προσδοκιών στις **Χρηματοοικονομικές Υπηρεσίες** – ο οποίος όμως δεν περιλαμβάνεται στο δείκτη οικονομικού κλίματος – καταγράφει μικρή κάμψη στην ΕΕ και μεγαλύτερη στην Ευρωζώνη, με τις εκτιμήσεις για την *τρέχουσα κατάσταση των επιχειρήσεων* και τις *προβλέψεις της ζήτησης στο επόμενο τρίμηνο* να περιορίζονται και στις δύο ζώνες. Από την άλλη πλευρά ωστόσο, οι εκτιμήσεις για την *τρέχουσα εξέλιξη της ζήτησης* βελτιώνονται, περισσότερο στην ΕΕ.

Σε δώδεκα χώρες καταγράφεται υποχώρηση του οικονομικού κλίματος τον Μάιο. Από τις μεγαλύτερες χώρες, το κλίμα επιδεινώνεται στη Γερμανία, την Ιταλία, την Ισπανία, την Γαλλία και την Πολωνία, ενώ βελτιώνεται στην Ολλανδία και το Ην. Βασίλειο.

**β) Ελλάδα: *Επιδείνωση του κλίματος κυρίως λόγω των Υπηρεσιών και καταναλωτικής εμπιστοσύνης***

Ο Δείκτης Οικονομικού Κλίματος στην Ελλάδα, υποχωρεί και πάλι μετά την προσωρινή σταθεροποίησή του τον προηγούμενο μήνα. Σύμφωνα με τα στοιχεία της νέας ταξινόμησης της Ευρωπαϊκής Ένωσης κατά NACE Rev. 2 (ΣΤΑΚΟΔ - 08), ο δείκτης στην Ελλάδα διαμορφώνεται στις 61,9 μονάδες, μέγεθος το οποίο ωστόσο δεν είναι συγκρίσιμο με τους δείκτες των προηγούμενων μηνών, παρόλο που είναι ενδεικτικό της επιδείνωσης στο οικονομικό κλίμα της χώρας. Από τους επιμέρους τομείς της οικονομίας, οι Υπηρεσίες είναι ο τομέας όπου κυρίως σημειώνεται κάμψη των προσδοκιών τον Μάιο. **Στην καταναλωτική εμπιστοσύνη, η οποία δεν επηρεάζεται από τη νέα ταξινόμηση, σημειώνεται νέα πτώση, οδηγώντας το σχετικό δείκτη σε τρίτο διαδοχικό ιστορικά χαμηλό ρεκόρ. Η ανασφάλεια των Ελλήνων καταναλωτών είναι πλέον διάχυτη και εκφράζεται μέσα από την έντονη απαισιοδοξία και δυσαρέσκεια στις προβλέψεις τους για την οικονομική κατάσταση της χώρας, του νοικοκυριού τους και τις επισφαλείς συνθήκες που φοβούνται ότι θα δημιουργηθούν στην αγορά εργασίας. Οι επιπτώσεις εξάλλου από την ανακοίνωση των νέων δημοσιονομικών μέτρων που λήφθηκαν πρόσφατα, επηρέασαν αρνητικά την καταναλωτική εμπιστοσύνη, όπως άλλωστε αναμενόταν και είχε διατυπωθεί ως πρόβλεψη τον Απρίλιο.** Αναλυτικότερα:

- στη **Βιομηχανία**, καταγράφεται πτώση στις *προβλέψεις της παραγωγής και στις εκτιμήσεις για το τρέχον επίπεδο της ζήτησης και των παραγγελιών*, ενώ τα *αποθέματα* διογκώνονται ελαφρά.
- στις **Υπηρεσίες**, η πτώση φαίνεται να είναι σημαντική σε όλα τα στοιχεία δραστηριότητας, με το σχετικό δείκτη να καταγράφει χαμηλό ρεκόρ. Τόσο οι *εκτιμήσεις για το τρέχον επίπεδο εργασιών*, όσο και οι *εκτιμήσεις για την τρέχουσα ζήτηση* επιδεινώνονται έντονα, ενώ αρνητική είναι και η εξέλιξη στις *προβλέψεις για τη βραχυπρόθεσμη πορεία της ζήτησης*.
- στο **Λιανικό Εμπόριο**, οριακή είναι η μείωση στις *εκτιμήσεις για τις τρέχουσες πωλήσεις*, ενώ εντονότερη πτώση καταγράφεται στις *προβλέψεις για την εξέλιξη της ζήτησης*. Τέλος, τα *αποθέματα* διογκώνονται περαιτέρω.
- στις **Κατασκευές**, οι *εκτιμήσεις για το επίπεδο προγράμματος εργασιών* κινούνται πτωτικά, υποχώρηση η οποία ωστόσο αντισταθμίζεται από μικρή βελτίωση στις *προβλέψεις για την απασχόληση* του τομέα.
- στην **Καταναλωτική Εμπιστοσύνη**, οι *προβλέψεις των νοικοκυριών για την οικονομική τους κατάσταση* σημειώνουν χαμηλό ρεκόρ, ενώ κατακόρυφα μειώνονται και οι *προβλέψεις για την οικονομική κατάσταση της χώρας*. Η *πρόθεση για αποταμίευση στο επόμενο 12-μηνο* βελτιώνεται, ύστερα από τα ιστορικά χαμηλά του Απριλίου, ενώ και *προβλέψεις για την ανεργία* σημειώνουν νέο ιστορικά υψηλό ρεκόρ.

## **B. ΒΙΟΜΗΧΑΝΙΑ - ΚΑΤΑΣΚΕΥΕΣ - ΛΙΑΝΙΚΟ ΕΜΠΟΡΙΟ - ΥΠΗΡΕΣΙΕΣ**

**ΜΑΙΟΣ 2010**

### **1. ΒΙΟΜΗΧΑΝΙΑ: Σημαντική υποχώρηση προσδοκιών, πολύ χαμηλά επίπεδα παραγγελιών**

Ο Δείκτης Επιχειρηματικών Προσδοκιών στη **Βιομηχανία** τον Μάιο υποχωρεί ελαφρά, μετά από ένα δίμηνο ανάκαμψης και διαμορφώνεται στις 74,9 μονάδες (από 80,6 μονάδες), στη χαμηλότερη επίδοση του τελευταίου τριμήνου, υψηλότερη πάντως από την αντίστοιχη περσινή (71 μονάδες). **Η βελτίωση των προηγούμενων δύο μηνών προοιωνιζόταν σταθεροποίηση του κλίματος το επόμενο διάστημα, ωστόσο δεν παγιώθηκε τελικά ως τάση. Η νέα υποχώρηση των προσδοκιών, αν και ήπια, αντανακλά την προεξόφληση από τις επιχειρήσεις των δυσμενών επιπτώσεων, κυρίως σε σχέση με την πορεία της ζήτησης.** Στην πλειονότητα των επιμέρους στοιχείων δραστηριότητας καταγράφεται εξασθένηση των όποιων θετικών εκτιμήσεων και προβλέψεων είχαν καταγραφεί. Από τα στοιχεία που διαμορφώνουν άμεσα το συνολικό δείκτη, όλα σημειώνουν ελαφρά επιδείνωση: οι *τρέχουσες εκτιμήσεις των επιχειρήσεων για το επίπεδο παραγγελιών και ζήτησης* και οι *προβλέψεις για τη βραχυπρόθεσμη εξέλιξη της παραγωγής* περιορίζονται, ενώ οι *εκτιμήσεις για τα αποθέματα* καταγράφουν μικρή άνοδο για δεύτερο συνεχή μήνα. Αναλυτικότερα:

α) Υποχώρηση σημειώνεται στις εκτιμήσεις των επιχειρήσεων **για το επίπεδο παραγγελιών και ζήτησης** τον Μάιο, με το σχετικό, αρνητικό ισοζύγιο να διαμορφώνεται κατά 5 μονάδες χαμηλότερα, στις -51 μονάδες. Μόλις το 2% (από 4%) των επιχειρήσεων εκτιμά ότι οι παραγγελίες του βρίσκονται σε υψηλά για την εποχή επίπεδα, με την πλειονότητα (53% από 50%) να δηλώνει το αντίθετο.

β) Η άνοδος 10 μονάδων τον Απρίλιο στις **προβλέψεις για την εξέλιξη της παραγωγής τους προσεχείς 3-4 μήνες**, εξανεμίζεται εξολοκλήρου τον Μάιο, με το σχετικό ισοζύγιο να επανέρχεται στις +5 μονάδες. Το ¼ των επιχειρήσεων (από 27%) αναμένει ενίσχυση της παραγωγής του το επόμενο διάστημα, ωστόσο το 1/5 (από 15%) προβλέπει περαιτέρω μείωση.

γ) Στα **αποθέματα έτοιμων προϊόντων** καταγράφεται περαιτέρω διόγκωση τον Μάιο, με το σχετικό ισοζύγιο να διαμορφώνεται στην υψηλότερη τιμή του τελευταίου 12μήνου, στις +25 μονάδες (από +22). Το ποσοστό των επιχειρήσεων που εκτιμά ότι τα αποθέματά του είναι υψηλά για την εποχή, διευρύνεται ελαφρά στο 31% (από 29%), ενώ όσοι δηλώνουν το αντίθετο περιορίζονται στο 6% των επιχειρήσεων.

δ) Τη μεγάλη αποκλιμάκωση των αρνητικών **εκτιμήσεων για τις παραγγελίες και τη ζήτηση εξωτερικού** τον Απρίλιο, διαδέχεται τον Μάιο πτώση κατά 6 μονάδες στο σχετικό δείκτη, ο οποίος διαμορφώνεται στις -35 μονάδες. Οι μισές επιχειρήσεις (από 52%) του τομέα

δηλώνουν ότι οι παραγγελίες τους βρίσκονται σε φυσιολογικά για την εποχή επίπεδα, ενώ ενισχύεται στο 43% το ποσοστό εκείνων που αναφέρουν μειωμένα επίπεδα παραγγελιών για την εποχή.

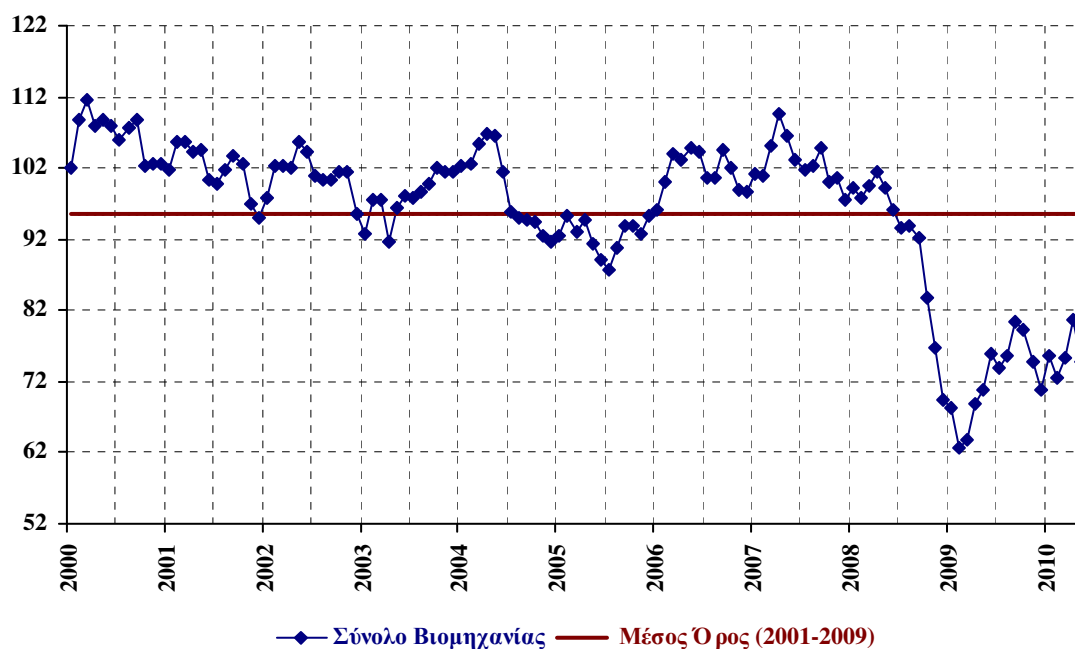
**Πίνακας 2: Δείκτης Επιχειρηματικών Προσδοκιών στη Βιομηχανία**

		2001-2009			Μ.Ο έτους						
		Min	Max	M.O	2005	2006	2007	2008	2009		
<b>Βιομηχανία (1996-2006=100)</b>		62,8	109,5	95,7	92,6	101,5	102,8	91,9	72,1		
		Φεβ-09	Απρλ-07								
2009											
I	Φ	M	A	M	I	I	A	Σ	O	N	Δ
68,2	62,8	63,8	68,9	70,9	76,0	73,8	75,5	80,4	79,4	74,8	71,0
2010											
I	Φ	M	A	M	I	I	A	Σ	O	N	Δ
75,8	72,6	75,3	80,6	74,9							

**Σημείωση:** Ο δείκτης επιχειρηματικών προσδοκιών υπολογίζεται με βάση τις προοπτικές για την παραγωγή, τις εκτιμήσεις για το ύψος των αποθεμάτων και τις εκτιμήσεις για τη συνολική ζήτηση.

*Πηγή: IOBE*

**Διάγραμμα 2: Δείκτης Επιχειρηματικών Προσδοκιών στη Βιομηχανία (1996-2006=100)**



*Πηγή: IOBE*

ε) Οι **προβλέψεις για τις εξαγωγές τους προσεχείς μήνες**, μετά από ένα δίμηνο ανόδου, σημειώνουν υποχώρηση τον Μάιο, ακολουθώντας την πτώση των εκτιμήσεων για τις παραγγελίες εξωτερικού, με το σχετικό δείκτη να διαμορφώνεται στις +13 μονάδες (από +18), σε επίπεδα πάντως σημαντικά υψηλότερα σε σχέση με τα αντίστοιχα περσινά (-4 μονάδες).

στ) Σε θετικά επίπεδα παραμένουν, αν και μειώνονται κατά 8 μονάδες τον Μάιο, οι **προβλέψεις για τις πωλήσεις τους προσεχείς μήνες**, με το σχετικό ισοζύγιο να κινείται στις +4 μονάδες. Από την άλλη πλευρά, οι **εκτιμήσεις των επιχειρήσεων για τις τρέχουσες πωλήσεις** τους, παραμένουν στα ίδια σχεδόν επίπεδα, καταγράφοντας οριακή



μεταβολή (στις -15 μονάδες από 14), με το 1/5 των επιχειρήσεων να δηλώνει και πάλι άνοδο σε σχέση με το προηγούμενο τρίμηνο.

ζ) Μετά την ελαφρά ανάκαμψη του περασμένου μήνα, οι **μήνες εξασφαλισμένης παραγωγής** επανέρχονται στα επίπεδα του Μαρτίου, στους 3,7 μήνες (από 4,1), εξέλιξη η οποία συμβαδίζει με την υποχώρηση που παρατηρείται στους περισσότερους δείκτες δραστηριότητας των επιχειρήσεων τον Μάιο. Στο ίδιο κλίμα, το **ποσοστό χρησιμοποίησης εργοστασιακού δυναμικού** κινείται επίσης καθοδικά, μετά από τρεις μήνες ανόδου, και διαμορφώνεται σε ιστορικά χαμηλή επίδοση, στο 67,6% (από 69,5%).

η) Οι **προβλέψεις για την απασχόληση** του τομέα επιδεινώνονται και αυτές, με το σχετικό δείκτη να μειώνεται κατά 4 μονάδες και να διαμορφώνεται στις -19 μονάδες. Τρεις στις τέσσερις επιχειρήσεις πάντως, (από 78%) αναμένουν και πάλι σταθερότητα στις θέσεις απασχόλησης του τομέα, ενώ ταυτόχρονα διευρύνεται ελαφρά το ποσοστό των επιχειρήσεων που προβλέπει μείωση (22% από 19%).

θ) Μετά από ένα τετράμηνο ασθενούς κυριαρχίας των πληθωριστικών προσδοκιών στις τιμές του τομέα, τον Μάιο ενισχύονται οι προβλέψεις αποκλιμάκωσης για **τις τιμές των προϊόντων** το επόμενο τρίμηνο. Ο σχετικός δείκτης κινείται έτσι στη -1 μονάδα (από +5 μονάδες), με τη συντριπτική πλειονότητα πάντως (73% από 69%) να αναμένει σταθερότητα το επόμενο διάστημα.

Η υποχώρηση του συνολικού δείκτη τον Μάιο εκπορεύεται από επιδείνωση των προσδοκιών σε όλες τις κατηγορίες αγαθών. Αναλυτικότερα:

Στα **Καταναλωτικά Αγαθά**, ο Δείκτης Επιχειρηματικών Προσδοκιών μετά από την πρόσκαιρη όπως φαίνεται, ανάκαμψη τον Απρίλιο, εξασθενεί εκ νέου τον Μάιο και διαμορφώνεται στις 74,5 μονάδες (από 80,1 μονάδες), στα ίδια σχεδόν επίπεδα με τα περσινά (75,5 μονάδες). Έντονη αποκλιμάκωση καταγράφεται στις προβλέψεις για τη βραχυπρόθεσμη εξέλιξη της παραγωγής, με το ισοζύγιο να υποχωρεί κατά 14 μονάδες και να διαμορφώνεται στη -1 μονάδα. Πτώση, αν και περιορισμένη, σημειώνεται και στις εκτιμήσεις για τα επίπεδα των παραγγελιών και εγχώριας ζήτησης, με το αρνητικό ισοζύγιο να διευρύνεται ελαφρά, στις -45 μονάδες (από -41), ενώ αντίθετα τα αποθέματα του τομέα αποκλιμακώνονται ελαφρά αν και παραμένουν υψηλότερα του κανονικού (+22 μονάδες το ισοζύγιο). Από τα υπόλοιπα στοιχεία, υποχώρηση σημειώνεται στις τρέχουσες εκτιμήσεις για την παραγωγή και τις πωλήσεις, αλλά και τις προβλέψεις για τις πωλήσεις το επόμενο διάστημα. Το δυσμενέστερο κλίμα επηρεάζει αρνητικά και τις προσδοκίες για την απασχόληση του τομέα, με το σχετικό ισοζύγιο να υποχωρεί στις -8 μονάδες (από -4). Αντίθετα, στις προβλέψεις εξαγωγών του επόμενου τριμήνου ο σχετικός δείκτης παραμένει στις +10 μονάδες, στην καλύτερη επίδοση του τελευταίου εξαμήνου, με τις εκτιμήσεις για τις τρέχουσες εξαγωγές να βελτιώνονται και το 23% να αναφέρει άνοδο (από 12%).

Ο Δείκτης Επιχειρηματικών Προσδοκιών στα **Κεφαλαιουχικά Αγαθά** καταγράφει μικρή πτώση τον Μάιο, διορθώνοντας την έντονη ανάκαμψη του Απριλίου, και διαμορφώνεται στις

64,8 μονάδες (από 69,9), σε ελαφρώς χαμηλότερη επίδοση σε σχέση με την αντίστοιχη περσινή (66,8 μονάδες). Από τα επιμέρους στοιχεία δραστηριότητας, καταγράφεται ισχυρή μείωση στις εκτιμήσεις για την τρέχουσα παραγωγή, πωλήσεις και εξαγωγές, με πτώση άνω των 15 μονάδων. Σφοδρή μείωση 24 μονάδων σημειώνεται και στις τρέχουσες παραγγελίες και ζήτηση, με το σχετικό ισοζύγιο να διαμορφώνεται σε μία από τις χαμηλότερες ιστορικά τιμές του, στις -72 μονάδες. Αντίθετα, οι προβλέψεις για την παραγωγή τους επόμενους μήνες βελτιώνονται, με το 1/3 να αναμένει άνοδο (από 13%), ενώ ενισχυμένα είναι και τα αποθέματα (+24 μονάδες το ισοζύγιο). Η επιδείνωση του κλίματος επηρεάζει αρνητικά τις προβλέψεις της απασχόλησης του κλάδου, με το σχετικό ισοζύγιο να «πέφτει» στις -57 μονάδες (από -30), στη χειρότερη επίδοση του τελευταίου 12μήνου. Σε όρους τιμών, ενισχύονται οι προβλέψεις μείωσης, αφού και οι πωλήσεις αναμένεται να περιοριστούν.

Η υποχώρηση των προσδοκιών τον Μάιο στα **Ενδιάμεσα Αγαθά**, μετά από ένα τετράμηνο συνεχούς βελτίωσης, οδηγεί το δείκτη στις 78 μονάδες (από 84,1), 10 μονάδες υψηλότερα σε σύγκριση με την αντίστοιχη περσινή επίδοση. Αν και οι εκτιμήσεις για τις τρέχουσες παραγγελίες και τη ζήτηση υποχωρούν μόνο οριακά (στις -50 μονάδες το σχετικό ισοζύγιο), αισθητή είναι η μείωση του ισοζυγίου στις προβλέψεις για το επίπεδο της παραγωγής το επόμενο τρίμηνο, το οποίο διαμορφώνεται στις +11 μονάδες (από +23), διατηρούμενο ωστόσο σε σχετικά ικανοποιητικά επίπεδα. Ως προς τα αποθέματα, οι σχετικές εκτιμήσεις βαίνουν ελαφρώς δυσμενέστερες, με το 1/3 των επιχειρήσεων να τα κρίνει ως υψηλά για την εποχή (από 31%) και τρεις στις πέντε επιχειρήσεις να δηλώνουν κανονικά για την εποχή επίπεδα. Στις υπόλοιπες προβλέψεις των επιχειρήσεων, ενώ καταγράφεται υποχώρηση, οι σχετικοί δείκτες παραμένουν θετικοί, τόσο στις προσβλέψεις των πωλήσεων, όσο και σε εκείνες των εξαγωγών. Σε σχέση με την απασχόληση, σημειώνεται νέα επιδείνωση, μετά από ένα δίμηνο ήπιας βελτίωσης των προσδοκιών, με το σχετικό ισοζύγιο να κινείται στις -29 μονάδες (από -20). Τέλος, ως προς τις τιμές, επτά στις δέκα επιχειρήσεις προβλέπουν σταθερότητα (από 64%), ενώ το 1/5 να αναμένει άνοδο (από 30%).

## **2. ΚΑΤΑΣΚΕΥΕΣ: *Στα ίδια, χαμηλά επίπεδα οι επιχειρηματικές προσδοκίες***

Ο Δείκτης Επιχειρηματικών Προσδοκιών στις Κατασκευές, δε μεταβάλλεται τον Μάιο και παραμένει στις 44 μονάδες (από 44,6 μονάδες), χαμηλότερα πάντως σε σχέση με την αντίστοιχη περσινή επίδοση (52,8 μονάδες). **Οι προοπτικές του τομέα παραμένουν έτσι έντονα δυσμενείς, αφού οι διακυμάνσεις συνεχίζονται, χωρίς να παγιώνεται ακόμη κλίμα σταθεροποίησης, έστω και σε αυτά τα χαμηλά επίπεδα.** Από τα στοιχεία δραστηριότητας που συμβάλλουν στη διαμόρφωση του δείκτη, οι βραχυπρόθεσμες *προβλέψεις των επιχειρήσεων για το επίπεδο προγράμματος των εργασιών* τους παραμένουν απαισιόδοξες με το σχετικό ισοζύγιο να βρίσκεται και πάλι πολύ χαμηλά, στις -74 μονάδες (από -73). Οι *προβλέψεις για την απασχόληση* παραμένουν επίσης αρνητικές, στις -42 μονάδες, με το 45% των επιχειρήσεων (από 42%) να αναμένει σταθερότητα το επόμενο τρίμηνο. Από τα υπόλοιπα στοιχεία, οι μήνες εξασφαλισμένης δραστηριότητας κινούνται στους 13 (από 13,3) και αφορούν ως επί το πλείστον έργα τα οποία δεν έχουν ακόμη ολοκληρωθεί, ενώ οι εκτιμήσεις για την τρέχουσα πορεία των εργασιών επιδεινώνονται περαιτέρω, με το σχετικό

ισοζύγιο να διαμορφώνεται σε χαμηλά επίπεδα, στις -52 μονάδες (από -49). Σε σχέση με τις τιμές του τομέα, οι αποπληθωριστικές προσδοκίες υπεραντισταθμίζουν και πάλι τις προβλέψεις ανόδου, κατά 22 μονάδες, με το 37% να αναμένει αποκλιμάκωση (από 39%). Τέλος, το ποσοστό των επιχειρήσεων που δηλώνει ανεμπόδιστη λειτουργία παραμένει μικρό, στο 11% (από 9%), με το 44% να αναφέρει τη χαμηλή ζήτηση ως το σημαντικότερο πρόσκομμα, το 32% την ανεπαρκή χρηματοδότηση και το 13% παράγοντες που συνδέονται και πάλι με την αναστολή μεγάλων έργων και τις μεγάλες εκπτώσεις, τους ανεξόφλητους λογαριασμούς του Δημοσίου, την καθυστέρηση των διορισμών διοικητών και προέδρων σε οργανισμούς του Δημοσίου και τη συρρίκνωση του ΠΔΕ.

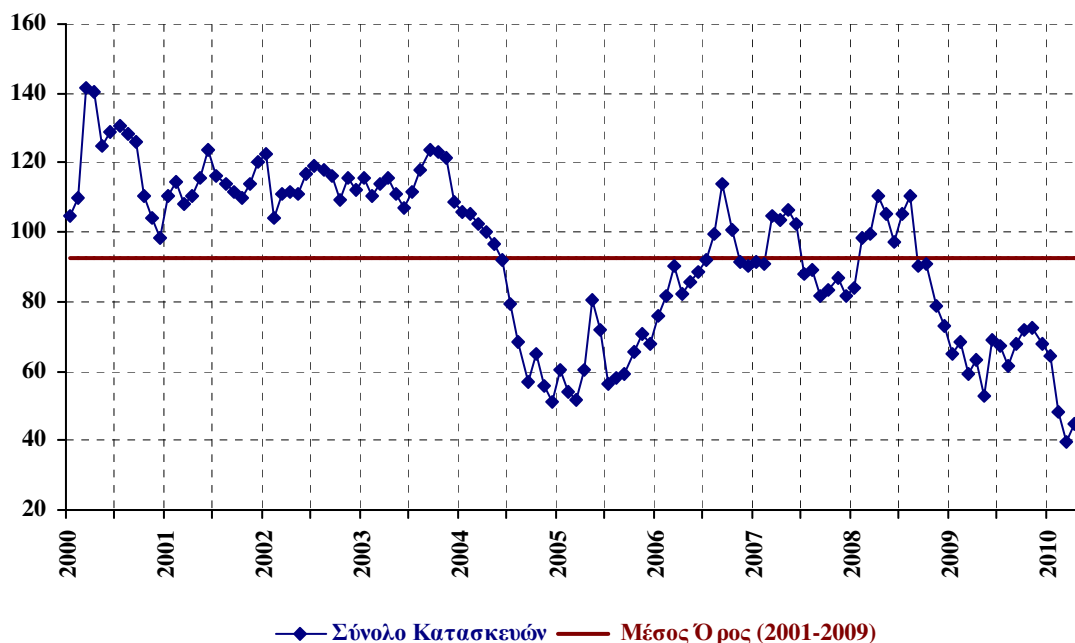
**Πίνακας 3: Δείκτης Επιχειρηματικών Προσδοκιών στις Κατασκευές**

		2001-2009			Μ.Ο έτους						
		Min	Max	M.O	2005	2006	2007	2008	2009		
<b>Κατασκευές (1996-2006=100)</b>		48,5	123,8	92,4	63,0	91,1	92,5	95,3	65,5		
		Φεβ-10	Σεπτ-03								
2009											
I	Φ	M	A	M	I	I	A	Σ	O	N	Δ
65,0	68,3	59,1	63,0	52,8	69,0	67,4	61,5	67,6	71,6	72,4	68,1
2010											
I	Φ	M	A	M	I	I	A	Σ	O	N	Δ
64,1	48,5	39,7	44,6	44,0							

**Σημείωση:** Ο δείκτης επιχειρηματικών προσδοκιών υπολογίζεται με βάση τις εκτιμήσεις για το πρόγραμμα των εργασιών και τις προβλέψεις για την απασχόληση.

**Πηγή:** IOBE

**Διάγραμμα 3: Δείκτης Επιχειρηματικών Προσδοκιών στις Κατασκευές (1996-2006=100)**



**Πηγή:** IOBE

Οι προσδοκίες στις Ιδιωτικές Κατασκευές περιορίζονται τον Μάιο, ενώ αντίθετα στα Δημόσια Έργα, μετά το νέο ιστορικά χαμηλό ρεκόρ τους τον προηγούμενο μήνα, ανακάμπτουν ελαφρά. Αναλυτικότερα:

Μετά την έντονη άνοδο του Απριλίου στις **Ιδιωτικές Κατασκευές**, οι επιχειρηματικές προσδοκίες τον Μάιο κινούνται πτωτικά κατά 11 μονάδες, με το σχετικό δείκτη να διαμορφώνεται στις 52,3 μονάδες, σε καλύτερη πάντως επίδοση σε σχέση με την αντίστοιχη περσινή (45,5 μονάδες). Η πτώση του δείκτη οφείλεται πρωτίστως στη μείωση των προσδοκιών στις Κατασκευές Κατοικιών και εκπορεύεται από την επιδείνωση τόσο των προβλέψεων για το επίπεδο προγράμματος των εργασιών (στις -52 μονάδες από -45 ο σχετικός δείκτης), όσο και των προβλέψεων για την απασχόληση του επόμενου τριμήνου, με την πλειονότητα των επιχειρήσεων (58% από 46%) να αναμένει περιορισμό των θέσεων εργασίας. Οι μήνες εξασφαλισμένης δραστηριότητας περιορίζονται στους 8,3 (από 8,6), ενώ μεγάλη πτώση καταγράφεται και στις ήδη πολύ αρνητικές εκτιμήσεις για την τρέχουσα πορεία των εργασιών (στις -56 από -41 μονάδες το σχετικό ισοζύγιο). Σε όρους τιμών, παρά τις δυσμενείς προβλέψεις για τις εργασίες τους, υπερτερούν κατά 6 μονάδες οι επιχειρήσεις οι οποίες προβλέπουν άνοδο των τιμών το επόμενο διάστημα. Τέλος, το ποσοστό όσων δηλώνουν απρόσκοπτη λειτουργία της δραστηριότητάς τους, διαμορφώνεται για τρίτο μήνα στο 20%, ενώ από τις υπόλοιπες, επτά στις δέκα αναφέρουν τη χαμηλή ζήτηση ως βασικότερο εμπόδιο στη λειτουργία τους και ένα 9% τη δυσμενή χρηματοδότηση.

Η συνεχής υποχώρηση του προηγούμενου εξαμήνου στις **Κατασκευές Δημοσίων Έργων**, ανακόπτεται τον Μάιο, με το σχετικό δείκτη να διαμορφώνεται στις 37,7 μονάδες, μετά την ιστορικά χαμηλή επίδοση του Απριλίου (31,7 μονάδες). Τα στοιχεία που καθορίζουν άμεσα το δείκτη βελτιώνονται: οι μεν προβλέψεις για το επίπεδο εργασιών των επιχειρήσεων σημειώνουν μικρή θετική μεταβολή, παραμένοντας όμως εξαιρετικά χαμηλά (στις -87 μονάδες το ισοζύγιο), ενώ εντονότερη είναι η άνοδος στο δείκτη των προβλέψεων για την απασχόληση του τομέα, ο οποίος αυξάνεται κατά 10 μονάδες και διαμορφώνεται στις -43, στα καλύτερα επίπεδα του τελευταίου πενταμήνου. Οι αρνητικές εκτιμήσεις των επιχειρήσεων σχετικά με την τρέχουσα πορεία των εργασιών τους περιορίζονται ελαφρά, με την πλειονότητα (52% από 55%) να εξακολουθεί να δηλώνει δυσαρέσκεια. Οι μήνες εξασφαλισμένης δραστηριότητας, παραμένουν περίπου στους 16 μήνες, ενώ σε σχέση με τις τιμές, οι μισές επιχειρήσεις και πάλι προβλέπουν περαιτέρω μείωση, και μόλις μία στις δέκα αναμένει άνοδο. Από τα προσκόμματα που αντιμετωπίζει το 95% των επιχειρήσεων, τα προβλήματα χρηματοδότησης και η χαμηλή ζήτηση αναφέρονται από το 47% και 29% αντίστοιχα ως τα βασικότερα, ενώ ακολουθεί ένα 19% το οποίο επισημαίνει παράγοντες όπως η αναστολή των μεγάλων έργων, οι εκπώσεις, το νέο νομοθετικό πλαίσιο, οι ανεξόφλητοι λογαριασμοί του Δημοσίου, η καθυστέρηση των διορισμών διοικητών και προέδρων σε οργανισμούς του Δημοσίου, οι καθυστερήσεις του ΕΣΠΑ, ο περιορισμός ΠΔΕ κ.α.

**3. ΛΙΑΝΙΚΟ ΕΜΠΟΡΙΟ: Σε χαμηλά επίπεδα οι επιχειρηματικές προσδοκίες, συνεχής εξασθένιση της ζήτησης**

Σχεδόν αμετάβλητες παραμένουν οι επιχειρηματικές προσδοκίες στο **Λιανικό Εμπόριο** τον Μάιο, μετά την ανοδική διόρθωση του Απριλίου, με το σχετικό δείκτη να διαμορφώνεται στις 64,3 μονάδες (από 64,0). Η επίδοση αυτή είναι ωστόσο σημαντικά χαμηλότερη της αντίστοιχης περσινής (80,7 μονάδες), όταν το κλίμα στον τομέα είχε αρχίσει να εμφανίζει κάποιες ενδείξεις βελτίωσης. Συνεπώς, **η τάση υποχώρησης των προσδοκιών από τον Νοέμβριο του 2009 μέχρι και τον Μάρτιο δεν ανακόπτεται, με τις προσδοκίες των επιχειρήσεων να είναι πολύ απαισιόδοξες.** Από τα στοιχεία που συνδιαμορφώνουν το δείκτη, οι *εκτιμήσεις των επιχειρήσεων για τις τρέχουσες πωλήσεις* βελτιώνονται, με το σχετικό ισοζύγιο να παραμένει ωστόσο έντονα αρνητικό, στις -37 μονάδες (από -44). Από την άλλη πλευρά, επιδεινώνονται οι *προβλέψεις για τις βραχυπρόθεσμες προοπτικές των πωλήσεων*, καθώς πάνω από τις μισές επιχειρήσεις (52% από 47%) αναμένουν περαιτέρω υποχώρηση, ενώ διογκώνονται και τα *αποθέματα*, στις +13 μονάδες (από +11). Από τα υπόλοιπα στοιχεία δραστηριότητας, στις προβλέψεις για τις παραγγελίες προς προμηθευτές, τρεις στις πέντε επιχειρήσεις (από 55%) αναμένουν περαιτέρω μείωσή τους το επόμενο διάστημα, ενώ σε όρους απασχόλησης, όσοι αναμένουν άνοδο σχεδόν εξισορροπούνται από όσους αναμένουν μείωση στο επόμενο διάστημα (+1 μονάδα από -2 μονάδες). Τέλος, ως προς τις τιμές, η υποτονική ζήτηση οδηγεί όλο και περισσότερες επιχειρήσεις να διατυπώνουν προβλέψεις για μείωση τιμών (το 29% από 26% τον Απρίλιο), ενώ μόνο 13% (από 21%) αναμένει άνοδό τους στο επόμενο τρίμηνο.

**Πίνακας 4: Δείκτης Επιχειρηματικών Προσδοκιών στο Λιανικό Εμπόριο**

				2001-2009		Μ.Ο έτους					
		Min	Max	M.O		2006	2007	2008	2009	2009	
<b>Λιανικό Εμπόριο (1996-2006=100)</b>		60,2	124,3	100,4		110,8	120,8	102,5	80,7	80,5	
		Mar-09	Mai-07								
<b>2009</b>											
<b>I</b>	<b>Φ</b>	<b>M</b>	<b>A</b>	<b>M</b>	<b>I</b>	<b>I</b>	<b>A</b>	<b>Σ</b>	<b>O</b>	<b>N</b>	<b>Δ</b>
65,3	61,9	60,2	64,5	80,7	90,4	91,4	88,5	91,4	99,0	91,1	81,0
<b>2010</b>											
<b>I</b>	<b>Φ</b>	<b>M</b>	<b>A</b>	<b>M</b>	<b>I</b>	<b>I</b>	<b>A</b>	<b>Σ</b>	<b>O</b>	<b>N</b>	<b>Δ</b>
75,3	71,6	54,5	64,0	64,3							

**Σημείωση:** Ο δείκτης επιχειρηματικών προσδοκιών υπολογίζεται με βάση τις εκτιμήσεις και προβλέψεις για τις πωλήσεις και το ύψος των αποθεμάτων.

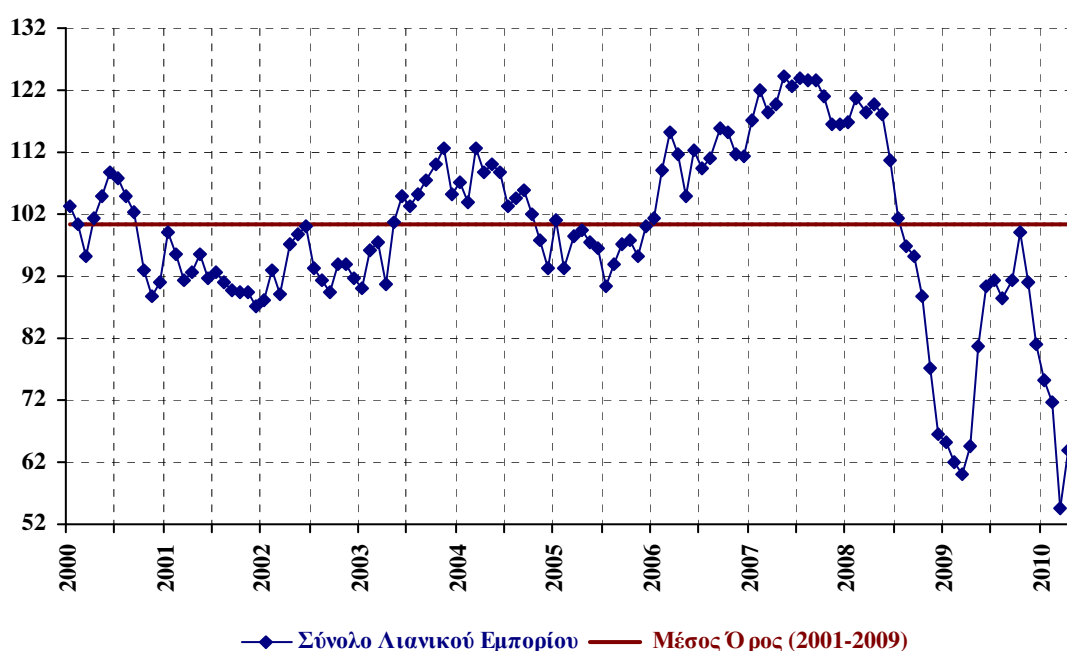
**Πηγή:** IOBE

Με εξαίρεση τον κλάδο Τρόφιμα – Ποτά – Καπνός, όπου τον Μάιο σημειώνεται άνοδος των επιχειρηματικών προσδοκιών, στους υπόλοιπους κλάδους, οι προσδοκίες καταγράφουν υποχώρηση, η οποία είναι εντονότερη στα Υφάσματα – Ένδυση – Υπόδηση. Αναλυτικότερα:

Ο Δείκτης Επιχειρηματικών Προσδοκιών στα **Τρόφιμα – Ποτά – Καπνός** βελτιώνεται για δεύτερο μήνα και διαμορφώνεται στις 86,3 μονάδες (από 69,7), σε επίδοση ελαφρώς υψηλότερη σε σχέση με την αντίστοιχη περσινή (82,4 μονάδες). Η άνοδος αυτή εκπορεύεται από τη βελτίωση και των τριών στοιχείων δραστηριότητας που επηρεάζουν άμεσα το δείκτη.

Οι τρέχουσες εκτιμήσεις των πωλήσεων καταγράφουν σημαντική άνοδο, με το έντονα αρνητικό ισοζύγιο των δύο προηγούμενων μηνών να περιορίζεται τον Μάιο στις -5 μονάδες (από -36). Αισθητή είναι και η ανάκαμψη των προβλέψεων για τις πωλήσεις του επόμενου τριμήνου, με το δείκτη να γίνεται θετικός (+3 μονάδες από -15), ενώ και τα αποθέματα αποκλιμακώνονται, καθώς η συντριπτική πλειονότητα και πάλι (82%) τα εκτιμά ως κανονικά για την εποχή. Παρόλα αυτά οι παραγγελίες προς τους προμηθευτές σημειώνουν ελαφρά επιδείνωση. Ευνοϊκές είναι και οι προβλέψεις για δημιουργία νέων θέσεων εργασίας στον κλάδο (+15 μονάδες το σχετικό ισοζύγιο από +12), ενώ αντίθετα από τα υπόλοιπα στοιχεία, Τέλος, σε όρους τιμών, το σχετικό ισοζύγιο ξαναγίνεται αρνητικό, ύστερα από ένα εξάμηνο κυριαρχίας των πληθωριστικών προσδοκιών.

**Διάγραμμα 4:** Δείκτης Επιχειρηματικών Προσδοκιών στο Λιανικό Εμπόριο (1996-2006=100)



Πηγή: IOBE

Μετά την έντονη ανάκαμψη του Απριλίου στις προσδοκίες στα **Υφάσματα – Ένδυση – Υπόδηση**, τον Μάιο ο σχετικός δείκτης καταγράφει σχεδόν ισόποση πτώση, ενδεικτικό της υψηλής διακύμανσης των προσδοκιών του κλάδου τους τελευταίους επτά μήνες, και διαμορφώνεται στις 65,7 μονάδες (από 82,6), χαμηλότερα του αντίστοιχου περσινού (79,7 μονάδες). Η πτώση του Μαΐου προέρχεται από την κατακόρυφη μείωση στα ισοζύγια των πωλήσεων αυτής αλλά και της επόμενης περιόδου, τα οποία διαμορφώνονται αντίστοιχα στις -39 (από -17) και -45 (από -2) μονάδες. Την υποχώρηση αυτή αντισταθμίζει εν μέρει μόνο η ρευστοποίηση των αποθεμάτων, όπου το συντριπτικό 80% των επιχειρήσεων (από 64%) τα κρίνει ως φυσιολογικά για την εποχή. Οι αρνητικές προβλέψεις τόσο για το επίπεδο των παραγγελιών προς προμηθευτές, όσο και για την απασχόληση του κλάδου διευρύνονται ελαφρά, ενώ, τέλος, ως προς τις τιμές, καμία επιχείρηση δεν αναμένει άνοδο (από 13%), με τις μισές σχεδόν (48% από 19%) να προβλέπουν πτώση.

Οριακή μείωση καταγράφει ο δείκτης επιχειρηματικών προσδοκιών στα **Είδη Οικιακού Εξοπλισμού**, και διαμορφώνεται στις 54,8 μονάδες (από 55,9 μονάδες), χαμηλότερα του αντίστοιχου περσινού (67,7 μονάδες). Από τα στοιχεία δραστηριότητας που διαμορφώνουν το δείκτη, η βελτίωση κατά 17 μονάδες στις εκτιμήσεις για τις τρέχουσες πωλήσεις (-46 μονάδες), αντισταθμίζεται από τις ακόμα πιο αρνητικές εξελίξεις στα αποθέματα και τις προβλέψεις των βραχυπρόθεσμων πωλήσεων, όπου τα σχετικά ισοζύγια διαμορφώνονται αντίστοιχα στις +29 (από +18) και -42 (από -33) μονάδες. Οι προσδοκίες των επιχειρήσεων για το επίπεδο των παραγγελιών προς προμηθευτές παραμένουν υποτονικές, ενώ η προβλεπόμενη πτώση στις πωλήσεις επηρεάζει αρνητικά και τις προβλέψεις για την απασχόληση του κλάδου, με το σχετικό δείκτη να διαμορφώνεται στις -40 μονάδες (από -19), σε μία από τις διαχρονικά χαμηλότερες επιδόσεις για τον κλάδο. Τέλος, σε σχέση με τις τιμές, οι αποπληθωριστικές προσδοκίες διατηρούνται, με μία στις τέσσερις επιχειρήσεις να αναμένει μείωση το επόμενο διάστημα.

Μικρή πτώση καταγράφουν οι επιχειρηματικές προσδοκίες στον κλάδο **Οχήματα – Ανταλλακτικά**, μετά την πρόσκαιρη άνοδο του Απριλίου. Ο σχετικός δείκτης διαμορφώνεται στις 47,3 μονάδες (από 53,4 μονάδες), σημαντικά κατώτερα σε σχέση με την αντίστοιχη περίοδο πέρυσι (82,7 μονάδες), όταν βρισκόταν όμως σε ισχύ το μέτρο του μειωμένου ΤΤ. Η πτώση του Μαΐου εκπορεύεται ως επί το πλείστον από τη διόγκωση των αποθεμάτων, όπου το σχετικό ισοζύγιο υπερδιπλασιάζεται στις +30 μονάδες, με τις εκτιμήσεις και τις προβλέψεις αντίστοιχα για τις πωλήσεις του κλάδου να παραμένουν πολύ δυσμενείς (στις -56 και -67 μονάδες αντίστοιχα τα σχετικά ισοζύγια). Οι παραγγελίες προς προμηθευτές εξακολουθούν να περιορίζονται, με το συντριπτικό 78% (από 75%) να αναμένει περαιτέρω μείωσή τους, ενώ και οι προσδοκίες για την απασχόληση διαμορφώνονται στα δυσμενέστερα επίπεδά τους από τον Ιανουάριο του 2009, στις -60 μονάδες (από -47).

Μετά την πρόσκαιρη ανάκαμψη του Απριλίου στα **Πολυκαταστήματα**, τον Μάιο οι επιχειρηματικές προσδοκίες κινούνται και πάλι καθοδικά, με το σχετικό δείκτη να χάνει 7 μονάδες και να διαμορφώνεται στις 94 μονάδες (από 101,3), σε επίδοση κατώτερη από την αντίστοιχη περσινή (106,7 μονάδες). Η νέα πτώση των προσδοκιών οφείλεται κυρίως στις μειωμένες τρέχουσες πωλήσεις, σύμφωνα με το 36% των επιχειρήσεων (από 24%). Οι βραχυπρόθεσμες προβλέψεις για τις πωλήσεις περιορίζονται οριακά, με το σχετικό ισοζύγιο να παραμένει θετικό, στις +12 μονάδες, ενώ σε σχέση με τα αποθέματα, τέσσερις στις πέντε επιχειρήσεις δηλώνουν ότι αυτά βρίσκονται σε κανονικά για την εποχή επίπεδα. Τρεις στις δέκα επιχειρήσεις (από 21%) προσδοκούν αυξημένες παραγγελίες προς τους προμηθευτές το επόμενο τρίμηνο, ενώ ένα 36% (από 25%) αναμένει μείωσή τους. Το θετικό πάντως ισοζύγιο στην απασχόληση διατηρείται και μάλιστα διευρύνεται, με τον κλάδο να είναι από τους λίγους που προσδοκούν τη δημιουργία νέων θέσεων εργασίας στην ελληνική οικονομία, ενώ οι πληθωριστικές προσδοκίες ως προς τις τιμές παραμένουν στα ίδια επίπεδα (+15 μονάδες το σχετικό ισοζύγιο).

#### 4. ΥΠΗΡΕΣΙΕΣ: Νέο ιστορικό χαμηλό, υποτονική δραστηριότητα σε όλους τους κλάδους

Ο Δείκτης Επιχειρηματικών Προσδοκιών στις **Υπηρεσίες**, μετά τη μικρή ανάκαμψη του προηγούμενου μήνα, επανέρχεται στην τροχιά πτώσης των πέντε προηγούμενων μηνών, σημειώνοντας τον Μάιο νέο χαμηλό ρεκόρ, στις 56,8 μονάδες (από 64,1 μονάδες). Όλοι σχεδόν οι δείκτες δραστηριότητας επιδεινώνονται: το ισοζύγιο για τις *εκτιμήσεις των επιχειρήσεων για την τρέχουσα δραστηριότητά τους* μειώνεται κατά 11 μονάδες, στις -39, ενώ επιδείνωση καταγράφεται και στις εκτιμήσεις *για την τρέχουσα ζήτηση*, αλλά και τις προβλέψεις για τη *ζήτηση το επόμενο τρίμηνο*, με τα σχετικά ισοζύγια να κινούνται στις -30 και -19 μονάδες αντίστοιχα. Στους υπόλοιπους δείκτες, οι αρνητικές προβλέψεις για την απασχόληση μπορεί να αμβλύνονται ελαφρά για 3<sup>ο</sup> μήνα, παραμένουν όμως ακόμη σε αρνητικά επίπεδα. Ως προς τις τιμές, η τάση αποκλιμάκωσης εντείνεται τον Μάιο, αφού το 27% (από 21%) αναμένει πτώση του επιπέδου των τιμών του τομέα και μόλις το 5% (από 8%) αναμένει άνοδο. Τέλος, το ποσοστό των επιχειρήσεων που δηλώνει απρόσκοπτη λειτουργία περιορίζεται στο πολύ χαμηλό 19% (από 26%), με το 45% των επιχειρήσεων να αναφέρει ως βασικότερο πρόσκομμα την ανεπάρκεια ζήτησης, το 14% την ανεπάρκεια κεφαλαίων κίνησης και το 21% τη γενική οικονομική κατάσταση, τη γραφειοκρατία, τις απεργιακές κινητοποιήσεις και ταραχές που λειτουργούν αποτρεπτικά στην τουριστική κίνηση, την ελλιπή τουριστική πολιτική των δήμων, κ.α.

Σε επίπεδο βασικών κλάδων των Υπηρεσιών επισημαίνονται τα εξής:

Ήπια υποχώρηση σημειώνουν οι επιχειρηματικές προσδοκίες στα **Ξενοδοχεία – Εστιατόρια**, με το σχετικό δείκτη να διαμορφώνεται στις 73,2 μονάδες (από 80,3 μονάδες), σε επίδοση αντίστοιχη με την περσινή (72,8 μονάδες). Οι εκτιμήσεις των επιχειρήσεων του κλάδου για την τρέχουσα κατάστασή τους καταγράφουν έντονη πτώση, με το 43% (από 20%) να δηλώνει δυσαρέσκεια, εξέλιξη η οποία είναι εν μέρει αναμενόμενη μετά την πασχαλινή περίοδο και την αναμονή της θερινής περιόδου. Πτωτικά κινούνται και οι προβλέψεις για τη βραχυπρόθεσμη ζήτηση του κλάδου, με μία στις πέντε επιχειρήσεις (από 9%) να αναμένει υποχώρηση. Αντίθετα, οι τρέχουσες εκτιμήσεις, ενώ παραμένουν αρνητικές, βελτιώνονται ελαφρά (στις -18 μονάδες το ισοζύγιο). Μικρή πτώση καταγράφουν οι προσδοκίες για την απασχόληση το επόμενο τρίμηνο, με τις πτωτικές τάσεις να κυριαρχούν, ενώ σε όρους τιμών, διευύνεται σημαντικά το ποσοστό εκείνων που αναμένουν αποκλιμάκωση, στο 32% (από 14%). Τέλος, μία στις τέσσερις επιχειρήσεις δηλώνει ότι δεν αντιμετωπίζει εμπόδια στη λειτουργία της, ενώ σχεδόν οι μισές αναφέρουν την ανεπάρκεια ζήτησης ως βασικότερο πρόσκομμα στην επιχειρηματική τους λειτουργία.

Κατακόρυφη πτώση καταγράφεται όμως τον Μάιο στις προσδοκίες στα **Τουριστικά Πρακτορεία**, σε συνέχεια της υποχώρησης του περασμένου μήνα, με το σχετικό δείκτη να διαμορφώνεται στις 50 μονάδες (από 75,9 μονάδες), σε μία από τις ιστορικά χαμηλότερες επιδόσεις του. Η υποχώρηση είναι καθολική στα στοιχεία δραστηριότητας του κλάδου: το αρνητικό ισοζύγιο των εκτιμήσεων των επιχειρήσεων για την τρέχουσα κατάστασή τους υπερδιπλασιάζεται στις -63 μονάδες (από -26), ενώ τα αντίστοιχα ισοζύγια για τις εκτιμήσεις



και τις προβλέψεις της ζήτησης περιορίζονται κατά 16 και 26 μονάδες αντίστοιχα, στις -37 και -47. Δεινές είναι και οι προβλέψεις για την εξέλιξη της απασχόλησης του κλάδου, όπου για τρίτο μήνα το ποσοστό που αναμένει βελτίωση είναι μηδενικό, ενώ το 32% (από 21%) αναμένει πτώση. Η μειωμένη ζήτηση οδηγεί σε προβλέψεις για μειώσεις τιμών, αφού το 26% (από 16%) αναμένει αποκλιμάκωση στο επόμενο τρίμηνο, ενώ τέλος, το ποσοστό εκείνων που δηλώνουν ότι δεν αντιμετωπίζουν προσκόμματα στην επιχειρηματική τους λειτουργία επανέρχεται στο χαμηλό 5% του Μαρτίου. Από τους υπόλοιπους, το 55% επισημαίνει την ανεπάρκεια ζήτησης, το 18% την ανεπάρκεια κεφαλαίων κίνησης και το 15% την οικονομική κρίση, την ελλιπή τουριστική πολιτική και το ασταθές οικονομικό περιβάλλον ως τα βασικότερα προσκόμματα στη λειτουργία του.

**Πίνακας 5: Δείκτης Επιχειρηματικών Προσδοκιών στις Υπηρεσίες**

		2001-2008			Μ.Ο έτους						
		Min	Max	M.O	2005	2006	2007	2008	2009		
<b>Υπηρεσίες (1998-2006=100)</b>		62,6	122,5	93,4	93,6	103,7	106,6	97,8	70,1		
		<i>Ιαν-09</i>	<i>3<sup>ο</sup> τριμ 01</i>								
<b>2008</b>											
<b>I</b>	<b>Φ</b>	<b>M</b>	<b>A</b>	<b>M</b>	<b>I</b>	<b>I</b>	<b>A</b>	<b>Σ</b>	<b>O</b>	<b>N</b>	<b>Δ</b>
62,6	64,5	66,0	66,7	73,2	75,3	73,7	75,8	68,4	72,4	71,8	70,6
<b>2009</b>											
<b>I</b>	<b>Φ</b>	<b>M</b>	<b>A</b>	<b>M</b>	<b>I</b>	<b>I</b>	<b>A</b>	<b>Σ</b>	<b>O</b>	<b>N</b>	<b>Δ</b>
67,2	63,1	61,7	64,1	56,8							

**Σημειώσεις:** Ο δείκτης επιχειρηματικών προσδοκιών υπολογίζεται με βάση την κατάσταση της επιχείρησης, καθώς και τις εκτιμήσεις και τις προβλέψεις για την πορεία της ζήτησης.

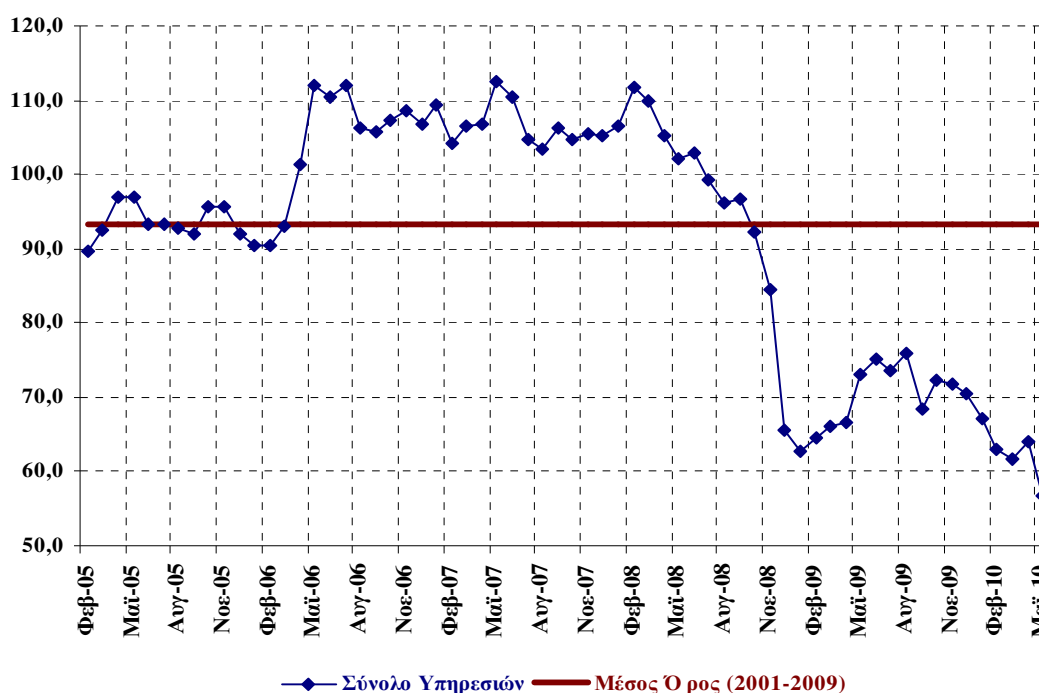
**Πηγή:** IOBE

Μικρή κάμψη παρουσιάζουν οι προσδοκίες στους **Ενδιάμεσους Χρηματοπιστωτικούς Οργανισμούς** (δεν περιλαμβάνονται οι Τράπεζες), με το σχετικό δείκτη να διαμορφώνεται στις 70,6 μονάδες (από 73,7), σε επίδοση αντίστοιχη της περσινής (71,7 μονάδες). Οι εκτιμήσεις για την τρέχουσα κατάσταση των επιχειρήσεων πάντως είναι θετικές (στις +4 μονάδες, από +5), αν και παραμένουν σχεδόν αμετάβλητες οι εκτιμήσεις για την τρέχουσα ζήτηση. Αντίθετα, οι προβλέψεις για την άμεση εξέλιξη της ζήτησης το επόμενο τρίμηνο, επιδεινώνονται, με το σχετικό ισοζύγιο να επανέρχεται στα αρνητικά επίπεδα του Ιανουαρίου, (στις -7 μονάδες, από +5). Οι προοπτικές της απασχόλησης του κλάδου βελτιώνονται ελαφρά, με το σχετικό δείκτη όμως στις -22 μονάδες (από -28), ενώ σε σχέση με τις τιμές, επτά στις δέκα επιχειρήσεις αναμένουν σταθερότητα (από 61%) και μία στις πέντε άνοδο (από 25%). Τέλος, το 31% των επιχειρήσεων δηλώνει απρόσκοπτη λειτουργία, με το 45% να κρίνει τη χαμηλή ζήτηση και το 16% την κρίσιμη οικονομική κατάσταση, τη γραφειοκρατία, την έλλειψη ρευστότητας κ.α., ως τα σημαντικότερα εμπόδια που αντιμετωπίζει ο κλάδος.

Ήπια άνοδο καταγράφει ο δείκτης επιχειρηματικών προσδοκιών στις **Διάφορες Επιχειρηματικές Δραστηριότητες** (εταιρίες συμβούλων, διαφημιστικές και άλλες υπηρεσίες προς επιχειρήσεις κτλ) και διαμορφώνεται στις 62,7 μονάδες (από 60,9), 10 μονάδες σχεδόν υψηλότερα σε σχέση με την αντίστοιχη περσινή επίδοση. Μικρή άνοδο παρουσιάζουν οι εκτιμήσεις για την τρέχουσα δραστηριότητα, με το σχετικό ισοζύγιο να διαμορφώνεται στις -14 μονάδες (από -16), ενώ θετικότερα εξελίσσονται και οι προβλέψεις για τη βραχυπρόθεσμη ζήτηση του κλάδου, μετά την έντονη πτώση του Απριλίου. Οι αρνητικές εκτιμήσεις για την

τρέχουσα ζήτηση ωστόσο διευρύνονται (-18 μονάδες το σχετικό ισοζύγιο), ενώ σε σχέση με τις θέσεις εργασίας του κλάδου, οι αρνητικές προβλέψεις αμβλύνονται αρκετά με το σχετικό ισοζύγιο στις -8 μονάδες (από -22). Σε σχέση με τις τιμές, ενισχύονται οι προσδοκίες αποκλιμάκωσης. Τέλος, το 27% των επιχειρήσεων αναφέρει απρόσκοπτη λειτουργία, ενώ το 26% δηλώνει την ανεπάρκεια ζήτησης, το 18% την ανεπάρκεια κεφαλαίων κίνησης και ένα 29% παράγοντες που συνδέονται με την ευρύτερη οικονομική κατάσταση, ως τα βασικότερα προσκόμματα λειτουργίας τους.

**Διάγραμμα 5:** Δείκτης Επιχειρηματικών Προσδοκιών στις Υπηρεσίες  
(1998-2006=100)



Πηγή: IOBE

Σε πολύ χαμηλά επίπεδα διαμορφώνονται και πάλι οι επιχειρηματικές προσδοκίες στις **Υπηρεσίες Πληροφορικής και Ανάπτυξης Λογισμικού** τον Μάιο, με το σχετικό δείκτη να υποχωρεί για έβδομο μήνα και να φθάνει στις 37,5 μονάδες (από 40,9), σε επίπεδα σημαντικά χαμηλότερα των αντίστοιχων περσινών (60,4 μονάδες). Αν και οι αρνητικές εκτιμήσεις των επιχειρήσεων για την τρέχουσα δραστηριότητά τους αμβλύνονται, οι ήδη πολύ χαμηλές εκτιμήσεις και προβλέψεις για τη ζήτηση του επόμενου τριμήνου, περιορίζονται περαιτέρω, με τα σχετικά ισοζύγια να κινούνται στις -53 (από -48) και -58 (από -44) μονάδες αντίστοιχα. Στο ίδιο κλίμα, δυσμενείς είναι και οι προβλέψεις για την απασχόληση του κλάδου, όπου πλέον το 64% (από 54%) αναμένει και νέα μείωση των διαθέσιμων θέσεων εργασίας. Ως προς τις τιμές, διευρύνονται οι προβλέψεις αποκλιμάκωσης, με το σχετικό δείκτη να κινείται στις -19 μονάδες (από -10). Τέλος, το ποσοστό των επιχειρήσεων που δεν δηλώνει προσκόμματα στην επιχειρηματική του λειτουργία, περιορίζεται στο 17% (από 23%), με τους περισσότερους (57%) να κρίνουν την ανεπάρκεια ζήτησης ως σημαντικότερο εμπόδιο στη λειτουργία τους.

## ΕΡΕΥΝΑ ΚΑΤΑΝΑΛΩΤΩΝ: ΜΑΙΟΣ 2010

### Νέο χαμηλό ρεκόρ στην καταναλωτική εμπιστοσύνη

Ο δείκτης καταναλωτικής εμπιστοσύνης υποχωρεί για έβδομο μήνα και διαμορφώνεται στην τρίτη διαδοχικά ιστορικά χαμηλότερη επίδοσή του, στις -67 μονάδες (από -61 μονάδες). Οι Έλληνες καταναλωτές, όχι μόνο καταλαμβάνουν σταθερά την πρώτη θέση στην κλίμακα απαισιοδοξίας, αλλά απέχουν πλέον σημαντικά από τους αμέσως πιο απαισιόδοξους, τους Ρουμάνους (στις -56 μονάδες ο σχετικός δείκτης) και Βούλγαρους (-43 μονάδες). Από τις υπόλοιπες ευρωπαϊκές χώρες, στις περισσότερες καταγράφεται μείωση τον Μάιο, με τους μέσους όρους των δεικτών να περιορίζονται κατά 3 μονάδες, στις -15 και -18 αντίστοιχα σε ΕΕ και Ευρωζώνη. **Η εκτεταμένη ανασφάλεια των Ελλήνων καταναλωτών για τη μείωση της αγοραστικής τους δύναμης και την εντεινόμενη ανεργία, επιβαρύνεται τον Μάιο με τη σταδιακή ανάδειξη όλων των παραμέτρων του μνημονίου συνεννόησης με ΔΝΤ. Οι καταναλωτές είναι έτσι προβληματισμένοι για τις επερχόμενες αλλαγές και την ανάγκη προσαρμογής σε μια νέα πραγματικότητα που διαφέρει ενδεχομένως αρκετά από όσα είχαν συνηθίσει τα τελευταία χρόνια και το καταναλωτικό πρότυπο που είχαν υιοθετήσει.** Η επιδείνωση της καταναλωτικής εμπιστοσύνης τον Μάιο οφείλεται στις σημαντικά δυσμενέστερες προβλέψεις της οικονομικής κατάστασης της χώρας και των νοικοκυριών το επόμενο 12μηνο και στους εντεινόμενους φόβους για όξυνση της ανεργίας. Μόνο η πρόθεση για αποταμίευση ενισχύεται – σαφής ένδειξη για τη συγκράτηση των καταναλωτικών δαπανών - η οποία ωστόσο παραμένει σε εξαιρετικά χαμηλά επίπεδα, μετά την ιστορικά χαμηλή επίδοση του Απριλίου. Αναλυτικότερα:

#### ■ **Ιστορικά χαμηλές προβλέψεις της οικονομικής κατάστασης των νοικοκυριών**

Οι προβλέψεις των Ελλήνων καταναλωτών για την οικονομική κατάσταση του νοικοκυριού τους τους προσεχείς 12 μήνες υποχωρούν κατά 10 μονάδες, με το σχετικό ισοζύγιο να διαμορφώνεται στις -54 μονάδες. Από τα νοικοκυριά, μόλις το 5% και πάλι αναμένει ελαφρά ή αισθητή βελτίωση της οικονομικής του κατάστασης, ενώ το ποσοστό εκείνων που προβλέπουν ελαφρά ή αισθητή επιδείνωση αυξάνεται κατά 10 μονάδες, στο 73%. Οι αντίστοιχοι δείκτες της ΕΕ και της Ευρωζώνης διαμορφώνονται στις -5 και -7 μονάδες αντίστοιχα.

#### ■ **Μεγάλη υποχώρηση των προβλέψεων για την οικονομική κατάσταση της χώρας**

Οι προβλέψεις των νοικοκυριών για την οικονομική κατάσταση της χώρας τους το προσεχές 12-μηνο επιδεινώνονται για έβδομο μήνα, με το σχετικό δείκτη να διαμορφώνεται κοντά στο ιστορικά χαμηλό ρεκόρ του Μαρτίου του 2009, στις -62 μονάδες (από -49 μονάδες). Το 79% των καταναλωτών (από 69% τον Απρίλιο) προβλέπει ελαφρά ή αισθητή επιδείνωση. Οι αντίστοιχοι δείκτες σε ΕΕ και Ευρωζώνη περιορίζονται σημαντικά, στις -16 και -21 μονάδες.

#### ■ **Μικρή ενίσχυση της πολύ χαμηλής όμως πρόθεσης για αποταμίευση**

Η πρόθεση για αποταμίευση τους προσεχείς 12 μήνες δεν υποχωρεί τον Μάιο, αλλά βελτιώνεται ήπια, παραμένοντας όμως σε εξαιρετικά χαμηλά επίπεδα, στις -63 μονάδες, από το χαμηλό ρεκόρ των -67 μονάδων του Απριλίου. Το ποσοστό των νοικοκυριών που κρίνουν ως πιθανή ή πολύ πιθανή την αποταμίευση το επόμενο διάστημα αυξάνεται στο 17% (από 13%),

ενώ περιορίζεται στο 80% (από 86%) το ποσοστό εκείνων που δεν θεωρούν πιθανή την αποταμίευση εντός του επόμενου έτους. Στην ΕΕ και την Ευρωζώνη, οι αντίστοιχοι δείκτες κινούνται στις -7 και -10 μονάδες αντίστοιχα.

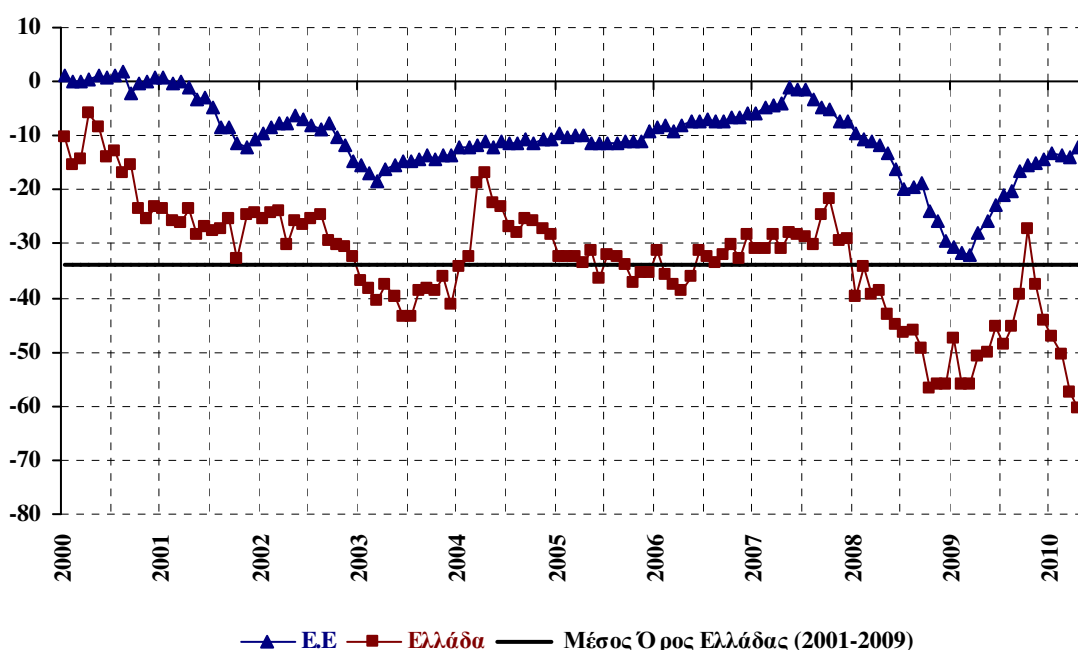
**Πίνακας 6: Δείκτης Εμπιστοσύνης Καταναλωτών (εποχικά εξομαλυμένα στοιχεία)**

			2001-2008			Μ.Ο έτους						
	Min	Max	M.O	2005	2006	2007	2008	2009				
<b>ΕΕ-27</b>	-31,9 Μαρ-09	0,8 Ιαν-01	-11,5	-10,7	-7,5	-4	-17	-23				
<b>Ευρωζώνη</b>	-34,2 Μαρ-09	1,0 Ιαν-01	-13,1	-13,8	-9,0	-4,9	-18,1	-24,7				
<b>Ελλάδα</b>	-60,6 Απρ-10	-16,9 Απρ-04	-34,0	-33,8	-33,3	-28,5	-46,0	-45,7				
<b>2009</b>												
	I	Φ	M	A	M	I	I	A	Σ	O	N	Δ
<b>ΕΕ-27</b>	-31	-32	-32	-28	-26	-23	-21	-20	-17	-15	-15	-14
<b>Ευρωζώνη</b>	-31	-33	-34	-31	-28	-25	-23	-22	-19	-18	-17	-16
<b>Ελλάδα</b>	-48	-56	-56	-51	-50	-45	-49	-45	-39	-27	-38	-44
<b>2010</b>												
	I	Φ	M	A	M	I	I	A	Σ	O	N	Δ
<b>ΕΕ-27</b>	-13	-14	-14	-12	-15							
<b>Ευρωζώνη</b>	-16	-17	-17	-15	-18							
<b>Ελλάδα</b>	-47	-51	-58	-61	-67							

**Σημείωση:** ο Δείκτης Εμπιστοσύνης Καταναλωτών υπολογίζεται με βάση τις προβλέψεις τους για τη γενικότερη οικονομική κατάσταση της χώρας, την οικονομική κατάσταση του νοικοκυριού τους, την πρόθεση αποταμίευσης και την πρόβλεψη για την ανεργία. Οι προβλέψεις κινούνται στο διάστημα +100 (όλοι προβλέπουν αύξηση) έως -100 (όλοι προβλέπουν μείωση) και εμφανίζονται ως διαφορές των θετικών-αρνητικών απαντήσεων. Αρνητική διαφορά σημαίνει ότι το ποσοστό αυτών που προβλέπουν μείωση του συγκεκριμένου μεγέθους είναι υψηλότερο του ποσοστού εκείνων που προσδοκούν αύξηση και αντίστροφα.

**Πηγή:** Ευρωπαϊκή Επιτροπή, DG Ecfm

**Διάγραμμα 6: Δείκτης Εμπιστοσύνης Καταναλωτών (εποχικά εξομαλυμένα στοιχεία)**

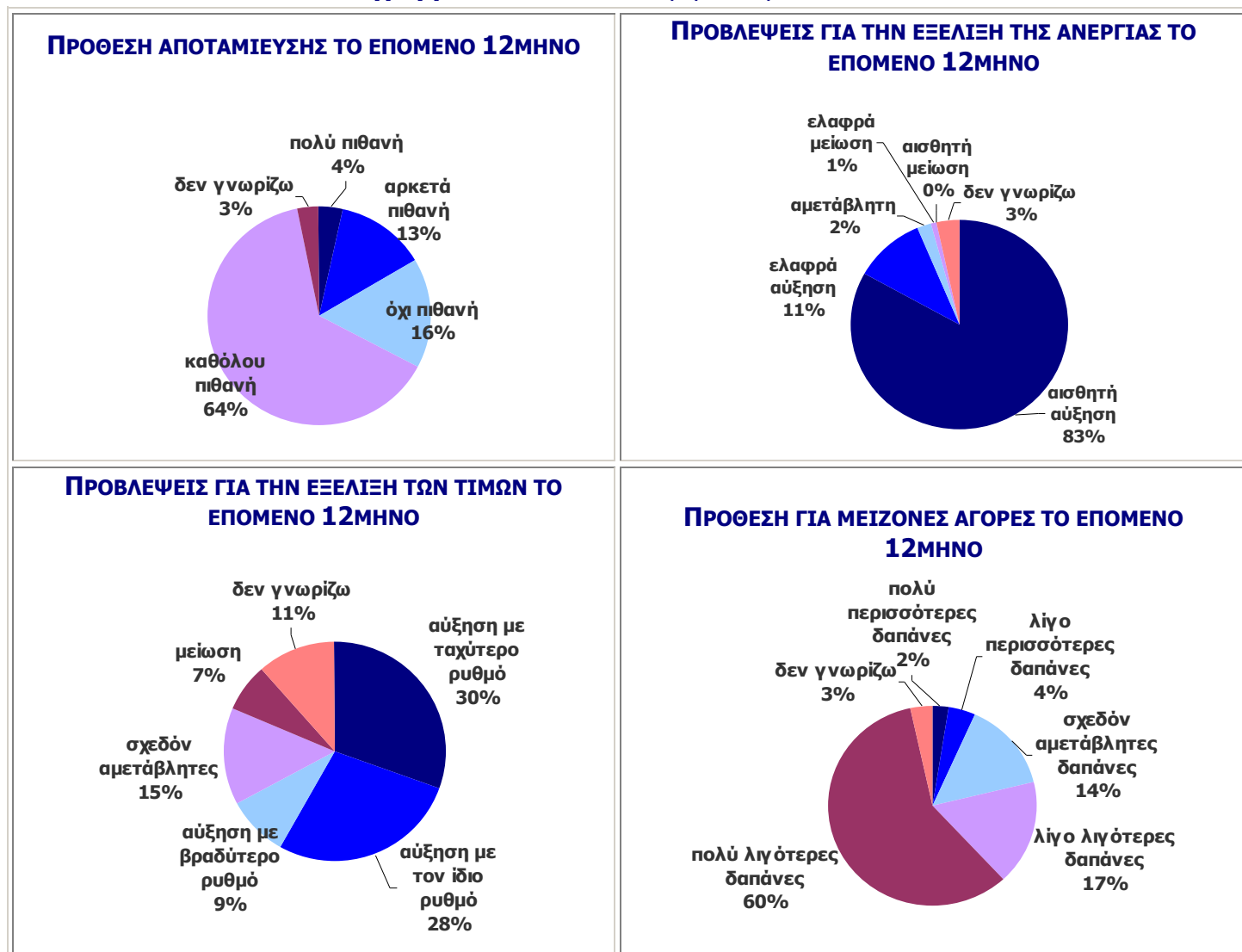


**Πηγή:** Ευρωπαϊκή Επιτροπή, DG Ecfm

**■ Νέο ιστορικό υψηλό στις προβλέψεις για την ανεργία**

Οι προβλέψεις των καταναλωτών για την εξέλιξη της ανεργίας τους προσεχείς 12 μήνες, καταγράφουν νέο ιστορικά υψηλό ρεκόρ, με το σχετικό δείκτη να κινείται στις +88 μονάδες (από +82). Πλέον, το 94% των καταναλωτών (από 91%) προβλέπει δυσμενείς εξελίξεις για την πορεία της ανεργίας στη χώρα το επόμενο 12-μηνο. Οι αντίστοιχοι δείκτες σε ΕΕ και Ευρωζώνη βελτιώνονται οριακά και διαμορφώνονται στις +32 και +34 μονάδες αντίστοιχα.

**Διάγραμμα 7: Βασικοί Δείκτες έρευνας καταναλωτών**



Πηγή: IOBE

**■ Οριακή υποχώρηση στην πρόθεση για μείζονες αγορές**

Η πρόθεση των καταναλωτών για σημαντικές αγορές τους προσεχείς 12 μήνες (επίπλων, ηλεκτρικών συσκευών, κ.λπ.) υποχωρεί οριακά και διαμορφώνεται στις -63 μονάδες, καταγράφοντας δεύτερο συνεχόμενο ιστορικά χαμηλό ρεκόρ. Το ποσοστό των νοικοκυριών που δηλώνει ότι θα αυξήσει λίγο ή πολύ τις δαπάνες του αυξάνεται στο 7% (από 4%), όπως

αυξάνεται και το ποσοστό εκείνων που αναφέρουν ότι θα τις μειώσουν σημαντικά στο 59% (από 56%). Σε ΕΕ και Ευρωζώνη, οι σχετικοί δείκτες παραμένουν στις -22 μονάδες αντίστοιχα.

**■ Περιορίζονται οι πληθωριστικές προσδοκίες**

Οι προσδοκίες ανόδου των τιμών περιορίζονται τον Μάιο, με το δείκτη εξέλιξης των τιμών τους προσεχείς 12 μήνες να κατέρχεται στις +29 μονάδες (από +35 μονάδες). Το 58% των καταναλωτών (από 62%) προβλέπει αύξηση των τιμών με τον ίδιο ή ταχύτερο ρυθμό και το 7% αναμένει μείωση (από 4%). Σε ΕΕ και Ευρωζώνη, οι αντίστοιχοι δείκτες κινούνται ανοδικά, στις +14 και +12 μονάδες αντίστοιχα.

**■ Τρεις στους πέντε «μόλις τα βγάζουν πέρα»**

Ως προς την τρέχουσα οικονομική κατάσταση του νοικοκυριού τους, το ποσοστό εκείνων που αναφέρουν ότι «μόλις τα βγάζουν πέρα» περιορίζεται ελαφρά στο 60% (από 62%). Οι καταναλωτές που αναφέρουν ότι αποταμιεύουν λίγο ή πολύ παραμένουν στο 20-21%, ενώ τα ποσοστά εκείνων που δηλώνουν ότι έχουν χρεωθεί και εκείνων που αναφέρουν ότι αντλούν από τις αποταμιεύσεις διαμορφώνονται αντίστοιχα στο 9% (από 8%) και 10% (από 9%).