



ΑΠΟΤΕΛΕΣΜΑΤΑ ΕΡΕΥΝΩΝ ΟΙΚΟΝΟΜΙΚΗΣ ΣΥΓΚΥΡΙΑΣ

ΜΑΙΟΣ 2011

- A. ΟΙΚΟΝΟΜΙΚΟ ΚΛΙΜΑ (ΕΛΛΑΔΑ – ΕΥΡ. ΕΝΩΣΗ – ΕΥΡΩΖΩΝΗ)**
- B. ΒΙΟΜΗΧΑΝΙΑ –ΚΑΤΑΣΚΕΥΕΣ –ΛΙΑΝΙΚΟ ΕΜΠΟΡΙΟ – ΥΠΗΡΕΣΙΕΣ**
- Γ. ΚΑΤΑΝΑΛΩΤΙΚΗ ΕΜΠΙΣΤΟΣΥΝΗ (ΕΛΛΑΔΑ – ΕΥΡ. ΕΝΩΣΗ – ΕΥΡΩΖΩΝΗ)**

6 Ιουνίου 2011

Το IOBE διεξάγει κάθε μήνα από το 1981 Έρευνες Οικονομικής Συγκυρίας στις επιχειρήσεις στους τέσσερις τομείς της οικονομίας και, από τον Μάιο του 2008, και στους καταναλωτές. Οι έρευνες αποτελούν μέρος του κοινού εναρμονισμένου προγράμματος της Ευρωπαϊκής Ένωσης (DG ECFIN) και τα αποτελέσματά τους χρησιμοποιούνται για τον υπολογισμό του δείκτη οικονομικού κλίματος σε Ελλάδα και στις υπόλοιπες ευρωπαϊκές χώρες, ενώ δημοσιεύονται αναλυτικά στις εκδόσεις της Ευρωπαϊκής Επιτροπής. Οι αναλύσεις που δημοσιεύονται κάθε μήνα με τη μορφή αυτής της έκδοσης στηρίζονται στα πρωτογενή, αναλυτικά στοιχεία για πάνω από 1000 επιχειρήσεις και αντιπροσωπευτικό δείγμα 1500 καταναλωτών, όπως προκύπτουν από τις έρευνες που διεξάγει αποκλειστικά και μόνο το IOBE για την Ελλάδα για λογαριασμό της Ευρωπαϊκής Επιτροπής.

Επόμενο δελτίο συγκυρίας: **4 Ιουλίου 2011**

A. ΟΙΚΟΝΟΜΙΚΟ ΚΛΙΜΑ: ΕΕ-27, ΕΥΡΩΖΩΝΗ, ΕΛΛΑΔΑ

ΜΑΙΟΣ 2011

α) Ε.Ε.-27 – Ευρωζώνη: Αμετάβλητο το κλίμα στην ΕΕ, οριακή επιδείνωση στην Ευρωζώνη

Ο Δείκτης Οικονομικού Κλίματος παραμένει αμετάβλητος τον Μάιο στην **Ευρωπαϊκή Ένωση** και υποχωρεί ήπια για τρίτο μήνα στην **Ευρωζώνη**, κατά 0,6 μονάδες, φθάνοντας τις 105,4 και 105,5 μονάδες αντίστοιχα, παραμένοντας πάνω από το μακροχρόνιο μέσο όρο του και στις δύο ζώνες. Η επιδείνωση του κλίματος στην Ευρωζώνη οφείλεται στην εκ νέου μείωση των προσδοκιών σε όλους τους τομείς, με εξαίρεση την καταναλωτική εμπιστοσύνη η οποία κινείται ανοδικά. Από την άλλη πλευρά, στην ΕΕ η αρνητική εξέλιξη στις προσδοκίες της Βιομηχανίας, αντισταθμίζεται από τη συγκρατημένη άνοδο του κλίματος στους υπόλοιπους τομείς, αλλά και την αισθητή ανάκαμψη της καταναλωτικής εμπιστοσύνης. Στη **Βιομηχανία**, παρόλο που ο σχετικός δείκτης παραμένει σημαντικά υψηλότερα του μακροχρόνιου μέσου όρου του, η πτώση του Μαΐου κατά 1,7 μονάδες και στις δύο ζώνες συμβάλλει καθοριστικά στην εξασθένηση του κλίματος. Ο δείκτης κλίματος στις **Υπηρεσίες** παραμένει σχεδόν αμετάβλητος στην ΕΕ (+0,3), αλλά μειώνεται κατά 1,2 μονάδες στην Ευρωζώνη. Στο **Λιανικό Εμπόριο**, ο σχετικός δείκτης επίσης αυξάνεται ήπια στην ΕΕ (+0,8) και υποχωρεί ελαφρά στην Ευρωζώνη (-0,7), ενώ στις **Κατασκευές**, σημειώνεται μικρή άνοδος και οριακή μείωση του κλίματος αντίστοιχα σε ΕΕ (+0,4) και Ευρωζώνη (-0,3). Τέλος, η **Καταναλωτική Εμπιστοσύνη**, μετά από την επιδείνωση του Απριλίου, τον Μάιο ανακάμπτει και στις δύο ζώνες, κατά 3,2 στην ΕΕ και 1,8 μονάδες στην Ευρωζώνη, με τις προσδοκίες των καταναλωτών ως προς τη γενική οικονομική κατάσταση και την ανεργία να εμφανίζονται περισσότερο αισιόδοξες. Αναλυτικότερα:

- Στη **Βιομηχανία**, οι δείκτες επιχειρηματικών προσδοκιών διαμορφώνονται στις 3,5 και 3,9 μονάδες σε ΕΕ και Ευρωζώνη. Οι *προβλέψεις για την εξέλιξη της παραγωγής*, όπως και οι *εκτιμήσεις για τα επίπεδα παραγγελιών* περιορίζονται αμφότερες κατά 2 περίπου μονάδες και στις δύο ζώνες, ενώ οι *εκτιμήσεις για τα αποθέματα* αυξάνονται οριακά και σε ΕΕ και Ευρωζώνη.
- Στις **Υπηρεσίες**, οι σχετικοί δείκτες διαμορφώνονται αντίστοιχα στις 7 και 9,2 μονάδες σε ΕΕ και Ευρωζώνη. Οι *εκτιμήσεις των επιχειρήσεων για την τρέχουσα δραστηριότητά τους* περιορίζονται κατά 1 μονάδα σε αμφότερες τις ζώνες, ενώ οι *εκτιμήσεις για την τρέχουσα ζήτηση* παραμένουν σχεδόν στα ίδια επίπεδα και στις δύο ζώνες. Τέλος, οι *προβλέψεις των επιχειρήσεων για τη βραχυπρόθεσμη εξέλιξη της ζήτησης* κερδίζουν 2 μονάδες στην ΕΕ, αλλά αντίθετα περιορίζονται κατά 3 περίπου μονάδες στην Ευρωζώνη.

Πίνακας 1: Δείκτες Οικονομικού Κλίματος (1990-2010=100, εποχικά εξομαλυμένα στοιχεία)

			Μέσος όρος									
	Min	Max	2001-2010	2006	2007	2008	2009	2010				
ΕΕ-27	66,9 Μαρ-09	113,8 Ιουν-07	99,3	108,29	111,15	93,45	79,64	101,63				
Ευρωζώνη	69,6 Μαρ-09	113,0 Ιαν-01	98,5	107,11	109,39	93,70	80,68	100,84				
Ελλάδα	67,2 Μαρ-09	111,9 Απρ-04	96,7	104,15	108,05	95,63	76,26	75,08				
2010												
	I	Φ	Μ	A	M	I	I	A	Σ	O	N	Δ
ΕΕ-27	96,3	97,9	99,8	101,1	100,0	100,2	102,1	103,2	103,6	104,1	105,3	106,4
Ευρωζώνη	95,4	95,8	98,0	100,1	98,3	99,1	101,2	102,2	103,5	104,4	105,7	107,0
Ελλάδα	81,7	78,5	76,3	75,8	70,2	71,8	73,9	75,1	74,3	74,9	74,8	73,7
2011												
	I	Φ	Μ	A	M	I	I	A	Σ	O	N	Δ
ΕΕ-27	105,9	107,3	107,4	105,1	105,4							
Ευρωζώνη	106,8	108,0	107,3	106,1	105,5							
Ελλάδα	76,1	79,4	78,4	74,2	74,0							

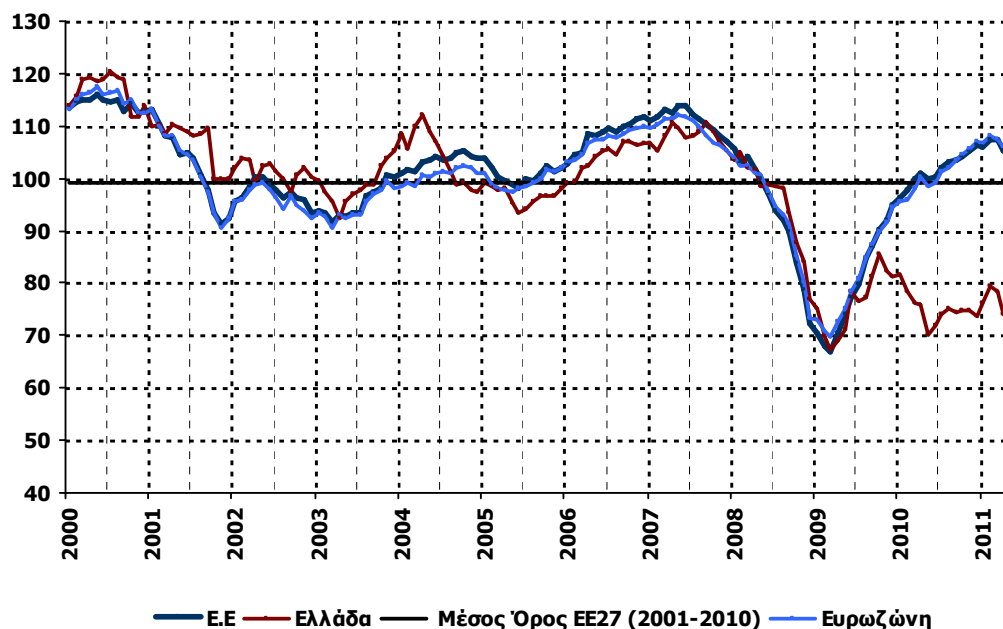
Σημείωση: Ο Δείκτης Οικονομικού Κλίματος (1990-2010=100) υπολογίζεται με βάση τους επιμέρους Δείκτες Επιχειρηματικών Προσδοκιών στη Βιομηχανία, τις Κατασκευές, το Λιανικό Εμπόριο και τις Υπηρεσίες, καθώς και το Δείκτη Εμπιστοσύνης στους Καταναλωτές.

Πηγή: Ευρωπαϊκή Επιτροπή, DG Ecfín

- Στο **Λιανικό Εμπόριο**, ο σχετικός δείκτης αυξάνεται στις -2,7 μονάδες στην ΕΕ, αλλά περιορίζεται στις -2,5 μονάδες στην Ευρωζώνη. Οι *εκτιμήσεις για την τρέχουσα επιχειρηματική δραστηριότητα* κερδίζουν 5 μονάδες στην ΕΕ αλλά υποχωρούν οριακά στην Ευρωζώνη, ενώ εκείνες *για τα αποθέματα* εντείνονται και στις δύο ζώνες, αν και περισσότερο στην ΕΕ. Τέλος, οι *προβλέψεις για τις πωλήσεις τους επόμενους μήνες* αυξάνονται κατά 2 περίπου μονάδες στην ΕΕ και μειώνονται οριακά στην Ευρωζώνη.
- Στις **Κατασκευές**, οι σχετικοί ευρωπαϊκοί δείκτες διαμορφώνονται αντίστοιχα στις -25,8 και -24,6 μονάδες σε ΕΕ και Ευρωζώνη. Από τα επιμέρους στοιχεία δραστηριότητας, ήπια θετική μεταβολή καταγράφουν οι *προβλέψεις για το επίπεδο των εργασιών* και στις δύο ζώνες, ενώ οι *προβλέψεις για την απασχόληση το επόμενο 12μηνο* περιορίζονται κατά 2 περίπου μονάδες, τόσο στην ΕΕ όσο και στην Ευρωζώνη.
- Ο **Δείκτης Καταναλωτικής Εμπιστοσύνης** διαμορφώνεται στις -10,7 μονάδες στην ΕΕ και στις -9,8 και στην Ευρωζώνη. Από τους επιμέρους δείκτες, όλοι καταγράφουν θετική μεταβολή τον Μάιο, με εντονότερη εκείνη στις *προβλέψεις των καταναλωτών για την εξέλιξη της ανεργίας και την οικονομική κατάσταση της χώρας*, όπου καταγράφεται άνοδος 3-4 μονάδες σε αμφότερα τα μεγέθη και των δύο ζωνών. Θετικά αλλά ηπιότερα κινούνται και στις δύο ζώνες, περισσότερο όμως στην ΕΕ, οι *προβλέψεις των καταναλωτών για την οικονομική κατάσταση του νοικοκυριού τους*, αλλά και η *πρόθεση για αποταμίευση το επόμενο 12μηνο*.

- Τέλος, ο δείκτης επιχειρηματικών προσδοκιών στις **Χρηματοοικονομικές Υπηρεσίες** – ο οποίος όμως δεν περιλαμβάνεται στο δείκτη οικονομικού κλίματος – χάνει έδαφος και στις ζώνες, μειούμενος κατά 2 και 4 περίπου μονάδες αντίστοιχα σε ΕΕ και Ευρωζώνη, στις 21,8 και 25,8 μονάδες. Όλα τα επιμέρους στοιχεία των δύο δεικτών υποχωρούν: οι *εκτιμήσεις για την τρέχουσα κατάσταση των επιχειρήσεων* περιορίζονται κατά 2 μονάδες στην ΕΕ και 3 μονάδες στην Ευρωζώνη, ενώ εντονότερη είναι η πτώση και στις δύο ζώνες στις *εκτιμήσεις για την τρέχουσα εξέλιξη της ζήτησης*. Τέλος, οι *προβλέψεις της ζήτησης στο επόμενο τρίμηνο* περιορίζονται οριακά στην ΕΕ και κατά 5 περίπου μονάδες στην Ευρωζώνη.

Διάγραμμα 1: Δείκτες Οικονομικού Κλίματος Ε.Ε-27 και Ελλάδα (1990-2010=100, εποχικά εξομαλυμένα στοιχεία)



Πηγή: Ευρωπαϊκή Επιτροπή, DG Ecfín

Από τις μεγαλύτερες ευρωπαϊκές χώρες, η μεγαλύτερη πτώση στο δείκτη οικονομικού κλίματος τον Μάιο καταγράφεται στην Ολλανδία (-4,6), ενώ ακολουθούν η Ιταλία (-2,7) και η Γαλλία (-1,9). Στο Ην. Βασίλειο και την Πολωνία σημειώνεται αντίθετα ανάκαμψη του κλίματος (+2,6 και +0,6 αντίστοιχα). Ο δείκτης οικονομικού κλίματος κινείται πάνω από τον αντίστοιχο μακροχρόνιο μέσο όρο του στην Γερμανία, την Γαλλία και την Ολλανδία και το Ην. Βασίλειο.

β) Ελλάδα: Αμετάβλητο το οικονομικό κλίμα

Ο Δείκτης Οικονομικού Κλίματος στην Ελλάδα παραμένει στα επίπεδα του προηγούμενου μήνα, μετά από ένα δίμηνο πτώσης, και διαμορφώνεται εκ νέου στις 74 μονάδες. Το κλίμα στους επιμέρους τομείς της οικονομίας είναι μικτό: στη Βιομηχανία ο σχετικός δείκτης δεν μεταβάλλεται, ενώ η υποχώρηση που καταγράφεται στις Υπηρεσίες είναι οριακή. Το μεγαλύτερο πλήγμα δέχεται το Λιανικό Εμπόριο, με αισθητή μείωση του σχετικού δείκτη, ενώ στις Κατασκευές σημειώνεται μεν άνοδος, αλλά από μια πολύ χαμηλή βάση. Από την πλευρά της ζήτησης σταθεροποιείται η καταναλωτική εμπιστοσύνη, πάντα όμως αντανακλώντας την έντονη απογοήτευση. **Αν και ο δείκτης οικονομικού κλίματος κινείται πάνω από τα αντιστοιχα περσινά επίπεδα – όταν ο φόβος της χρεοκοπίας είχε αναδειχθεί emphaticά και για πρώτη φορά στο δημόσιο διάλογο - έχει επιδεινωθεί σε σχέση με τους πρώτους μήνες του έτους, υποδηλώνοντας σταδιακή εξασθένηση των προσδοκιών. Οι προσδοκίες επιχειρήσεων και καταναλωτών δεν μπορούν εύκολα να σταθεροποιηθούν σε ένα γενικότερο περιβάλλον αβεβαιότητας και γενικευμένης δυσaréσκειας για την πορεία της οικονομίας, καθώς η δημοσιονομική προσαρμογή παρατείνεται και το μίγμα των επιβαλλόμενων μέτρων γίνεται πιο απαιτητικό.** Αναλυτικότερα:

- στη **Βιομηχανία**, οι *προβλέψεις της παραγωγής* δεν μεταβάλλονται, ενώ οι αρνητικές *εκτιμήσεις για το τρέχον επίπεδο της ζήτησης και των παραγγελιών* αμβλύνονται, εξέλιξη η οποία αντισταθμίζεται από την αύξηση στις *εκτιμήσεις για τα αποθέματα*.
- στις **Υπηρεσίες**, μεγάλη πτώση καταγράφεται στις αρνητικές *εκτιμήσεις για το τρέχον επίπεδο εργασιών*, ενώ αντίθετα ήπια άνοδος σημειώνεται στις *εκτιμήσεις για την τρέχουσα πορεία της ζήτησης και τις προβλέψεις για τη βραχυπρόθεσμη εξέλιξή της*.
- στο **Λιανικό Εμπόριο**, αισθητή πτώση καταγράφουν οι *εκτιμήσεις για τις τρέχουσες πωλήσεις* και τις *προβλέψεις για την εξέλιξη των πωλήσεων το επόμενο τρίμηνο*, ενώ και οι *εκτιμήσεις για τα αποθέματα* υποδηλώνουν περαιτέρω διόγκωσή τους.
- στις **Κατασκευές**, μικρή εξασθένηση σημειώνουν οι έντονα αρνητικές *εκτιμήσεις για το επίπεδο προγράμματος εργασιών* των επιχειρήσεων, ενώ έντονη βελτίωση καταγράφουν τον Μάιο οι *προβλέψεις για την απασχόληση* του τομέα, μετά όμως από το ιστορικά χαμηλό ρεκόρ του Απριλίου.
- στην **Καταναλωτική Εμπιστοσύνη**, ενισχύονται οι *προβλέψεις των νοικοκυριών για την οικονομική τους κατάσταση* και την *οικονομική κατάσταση της χώρας*, ενώ αποδυναμώνεται η *πρόθεση για αποταμίευση στο επόμενο 12-μηνο*. Τέλος, οι εξαιρετικά *δυσμενείς προβλέψεις για την ανεργία στο προσεχές 12-μηνο* κινούνται για δεύτερο μήνα οριακώς ανοδικά.

B. ΒΙΟΜΗΧΑΝΙΑ - ΚΑΤΑΣΚΕΥΕΣ - ΛΙΑΝΙΚΟ ΕΜΠΟΡΙΟ - ΥΠΗΡΕΣΙΕΣ

ΜΑΙΟΣ 2011

1. ΒΙΟΜΗΧΑΝΙΑ: Στα ίδια επίπεδα οι επιχειρηματικές προσδοκίες

Ο Δείκτης Επιχειρηματικών Προσδοκιών στη **Βιομηχανία** τον Μάιο παραμένει ουσιαστικά αμετάβλητος και διαμορφώνεται στις 78,1 μονάδες, επίπεδο ελαφρώς υψηλότερο του αντίστοιχου περσινού (74,9 μονάδες). **Η Βιομηχανία παραμένει ο μόνος τομέας της οικονομίας ο οποίος αντιστέκεται στη μειωμένη εγχώρια ζήτηση για περισσότερο από ένα έτος, καθώς ευνοείται από τις εξαγωγές της. Αντίθετα, η εγχώρια ζήτηση παραμένει έντονα εξασθενημένη.** Από τα επιμέρους στοιχεία δραστηριότητας, η μικρή άνοδος στις *προβλέψεις για τη βραχυπρόθεσμη εξέλιξη της παραγωγής* αντισταθμίζεται από την ήπια αύξηση στις *εκτιμήσεις για το επίπεδο των αποθεμάτων*. Οι *εκτιμήσεις των επιχειρήσεων για το τρέχον επίπεδο παραγγελιών και ζήτησης* παραμένουν σε πολύ χαμηλά επίπεδα, καταγράφοντας οριακή μείωση τον Μάιο σε σχέση με τον Απρίλιο. Αναλυτικότερα:

α) Παραμένει έντονα αρνητικός ο δείκτης του **επιπέδου παραγγελιών και ζήτησης** στις -47 μονάδες, με πάνω από τις μισές επιχειρήσεις του τομέα να αναφέρουν εκ νέου μειωμένες παραγγελίες για την εποχή και μόλις ένα 5% των επιχειρήσεων να δηλώνει το αντίθετο.

β) Από την άλλη πλευρά, οι **προβλέψεις για την εξέλιξη της παραγωγής τους προσεχείς 3-4 μήνες** κινούνται σε θετικά επίπεδα εδώ και ένα τετράμηνο, ενώ τον Μάιο κερδίζουν 2 μονάδες, με το σχετικό δείκτη να διαμορφώνεται στις +4 μονάδες, που είναι καλύτερη επίδοση του τελευταίου έτους. Το 22% των επιχειρήσεων αναμένει άνοδο της παραγωγής του το επόμενο τρίμηνο και το 19% υποχώρηση.

γ) Ως προς τα **αποθέματα έτοιμων προϊόντων**, ο σχετικός δείκτης ενισχύεται για δεύτερο κατά σειρά μήνα, και διαμορφώνεται στις +18 μονάδες (από +16). Το ένα τέταρτο των επιχειρήσεων του τομέα αναφέρει υψηλά για την εποχή αποθέματα, ενώ μόλις μία στις δέκα επιχειρήσεις δηλώνει ότι υπερ-ρευστοποιεί τα αποθέματά της.

δ) Αρνητική μεταβολή σημειώνουν τον Μάιο οι **εκτιμήσεις για τις παραγγελίες και τη ζήτηση εξωτερικού**, με το σχετικό ισοζύγιο να χάνει τις 3 μονάδες του προηγούμενου μήνα και να διαμορφώνεται στα επίπεδα Μαρτίου, στις -20 μονάδες. Έτσι, μειώνεται στο 12% (από 17%) το ποσοστό των επιχειρήσεων που κρίνει ως υψηλά για την εποχή τα επίπεδα των παραγγελιών του, ενώ σχεδόν το τριπλάσιο ποσοστό (32%) δηλώνει το αντίθετο.

ε) Ανοδικά κινούνται οι **εκτιμήσεις για τις εξαγωγές το τελευταίο τρίμηνο**, με το σχετικό δείκτη να κερδίζει 11 μονάδες από το ισοσκελισμένο ισοζύγιο του Απριλίου, αύξηση η οποία άλλωστε φαίνεται να τροφοδοτεί θετικά και την παραγωγή. Οι **προβλέψεις για τις εξαγωγές τους προσεχείς μήνες**, παρά τη μικρή πτώση των 3 μονάδων που σημειώνεται στο σχετικό δείκτη, σημειώνουν μία από τις καλύτερες επιδόσεις των τελευταίων 2 ετών (+18 μονάδες ο

σχετικός δείκτης), με τρεις στις δέκα επιχειρήσεις να αναμένουν άνοδο των εξαγωγών τους το επόμενο τρίμηνο και μόνο το 11% πτώση.

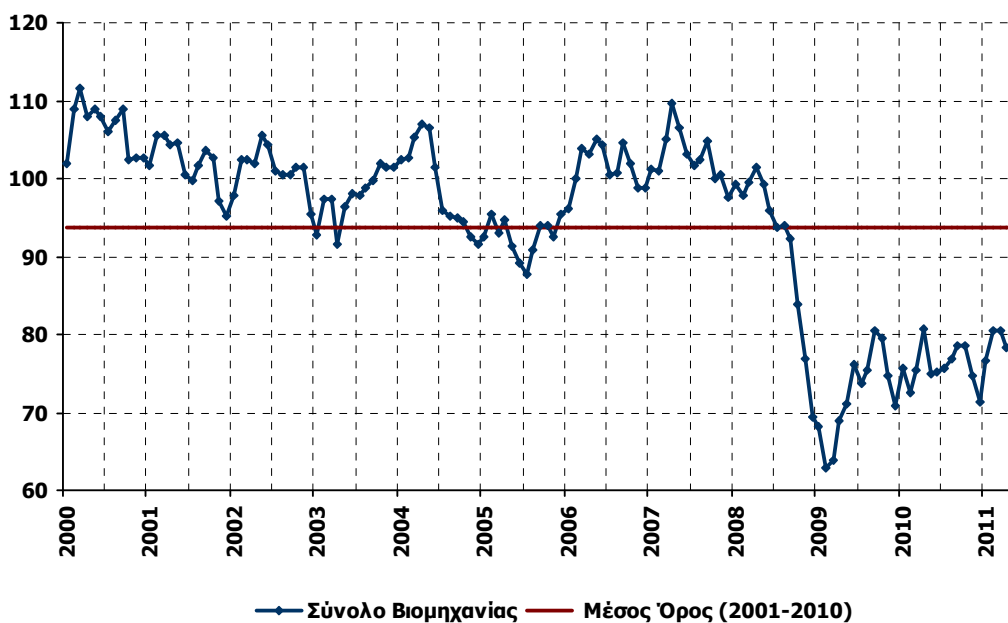
Πίνακας 2: Δείκτης Επιχειρηματικών Προσδοκιών στη Βιομηχανία

Βιομηχανία (1996-2006=100)					Μέσος όρος									
					Min	Max	2001-2010	2006	2007	2008	2009	2010		
					62,8	109,5	93,7	101,5	102,8	91,9	72,1	75,8		
					Φεβ-09	Απρ-07								
2010														
I	Φ	Μ	Α	Μ	I	I	Α	Σ	Ο	Ν	Δ			
75,8	72,6	75,3	80,6	74,9	75,3	75,8	76,9	78,4	78,5	74,6	71,3			
2011														
I	Φ	Μ	Α	Μ	I	I	Α	Σ	Ο	Ν	Δ			
76,6	80,6	80,5	78,3	78,1										

Σημείωση: Ο δείκτης επιχειρηματικών προσδοκιών υπολογίζεται με βάση τις προοπτικές για την παραγωγή, τις εκτιμήσεις για το ύψος των αποθεμάτων και τις εκτιμήσεις για τη συνολική ζήτηση.

Πηγή: IOBE

Διάγραμμα 2: Δείκτης Επιχειρηματικών Προσδοκιών στη Βιομηχανία (1996-2006=100)



Πηγή: IOBE

στ) Ανοδικά για πέμπτο κατά σειρά μήνα κινούνται οι **προβλέψεις για τις πωλήσεις τους προσεχείς μήνες**, καθώς ο σχετικός δείκτης ανέρχεται κατά δύο μονάδες, στις +7, επίπεδο που είναι το υψηλότερο του τελευταίου έτους. Τις θετικότερες προβλέψεις για τις πωλήσεις τροφοδοτούν άλλωστε οι λιγότερο αρνητικές **εκτιμήσεις των επιχειρήσεων για τις τρέχουσες πωλήσεις**, όπου ο σχετικός δείκτης βελτιώνεται κατά 12 μονάδες και διαμορφώνεται στις -16 μονάδες.

ζ) Παρά τις ευνοϊκότερες προβλέψεις σε επίπεδο παραγωγικής δραστηριότητας, οι **μήνες εξασφαλισμένης παραγωγής** περιορίζονται ελαφρά στους 4 μήνες (από 4,4), στη

χαμηλότερη φετινή επίδοση, ενώ το **ποσοστό χρησιμοποίησης εργοστασιακού δυναμικού** υποχωρεί και αυτό ελαφρά στο 67,9% (από 68,5%).

η) Μετά την ήπια επιδείνωση του Απριλίου, οι **προβλέψεις για την απασχόληση** τον Μάιο κερδίζουν 2 μονάδες και το σχετικό ισοζύγιο διαμορφώνεται στις -13 μονάδες. Το 18% των επιχειρήσεων προβλέπει πτώση της απασχόλησης το επόμενο διάστημα, αν και η ευρεία πλειονότητα των επιχειρήσεων (77%) αναμένει σταθερότητα.

θ) Στις **προβλέψεις για τις τιμές των προϊόντων**, ο σχετικός δείκτης κινείται σε ελαφρώς αρνητικά επίπεδα τον Μάιο, στις -2 μονάδες (από +6), υποδηλώνοντας αποκλιμάκωση των προσδοκιών ανόδου, με αύξηση του ποσοστού των επιχειρήσεων που αναμένουν περαιτέρω μείωση τιμών στο 14% (από 8%).

Στους επιμέρους κλάδους, η εικόνα είναι μικτή: στα Καταναλωτικά αγαθά σημειώνεται άνοδος των επιχειρηματικών προσδοκιών, ενώ αντίθετα στα Κεφαλαιουχικά αγαθά καταγράφεται πτώση, ενώ οι προσδοκίες στα Ενδιάμεσα αγαθά δεν μεταβάλλονται. Αναλυτικότερα:

Μετά από ένα δίμηνο σταθερότητας, ο Δείκτης Επιχειρηματικών Προσδοκιών στα **Καταναλωτικά Αγαθά** σημειώνει άνοδο κατά 3 περίπου μονάδες και διαμορφώνεται στις 86,1 μονάδες, περίπου 12 μονάδες υψηλότερα έναντι της αντίστοιχης περσινής επίδοσης του. Από τα στοιχεία δραστηριότητας που συναποτελούν το δείκτη, είναι η έντονη ανατίμηση των προσδοκιών για την παραγωγή του κλάδου τους επόμενους μήνες που δίνει ώθηση στο συνολικό δείκτη, με το σχετικό ισοζύγιο να αυξάνεται κατά 12 μονάδες, στις +17, επίδοση που είναι η καλύτερη από τον Οκτώβριο του 2009. Η άνοδος αυτή αντισταθμίζεται εν μέρει μόνο από την εκτιμώμενη διόγκωση των αποθεμάτων, αφού οι εκτιμήσεις για τα επίπεδα των παραγγελιών και της εγχώριας ζήτησης παραμένουν στα ίδια, αρνητικά επίπεδα (στις -36 μονάδες). Από τα υπόλοιπα στοιχεία, περαιτέρω άνοδο σημειώνουν οι εκτιμήσεις για την τρέχουσα παραγωγή και τις πωλήσεις, με τους δείκτες που αφορούν τις εξαγωγικές επιδόσεις των επιχειρήσεων να σημειώνουν όλοι ήπια κάμψη. Ως προς την απασχόληση του κλάδου, οι σχετικές προβλέψεις υποδηλώνουν σταθερότητα, με ένα 7% να αναμένει άνοδο, αλλά στον ίδιο βαθμό αναμένεται πτώση από την άλλη πλευρά. Τέλος, σε σχέση με τις τιμές, καταγράφεται μικρή αποκλιμάκωση των σχετικών προσδοκιών τον Μάιο (στις -2 από +2 μονάδες το σχετικό ισοζύγιο).

Ο Δείκτης Επιχειρηματικών Προσδοκιών στα **Κεφαλαιουχικά Αγαθά** υποχωρεί για δεύτερο διαδοχικό μήνα τον Μάιο και διαμορφώνεται στις 52,1 μονάδες (από 64,3 μονάδες), στη χαμηλότερη επίδοση από τον προηγούμενο Σεπτέμβριο, υστερώντας και έναντι της αντίστοιχης περσινής τιμής του (64,8 μονάδες). Όλοι οι βασικοί δείκτες επιδεινώνονται τον Μάιο. Οι εκτιμήσεις για τις τρέχουσες παραγγελίες και τη ζήτηση καταβαρυνώνονται, αφού πλέον τέσσερις στις πέντε επιχειρήσεις εκτιμούν χαμηλά για την εποχή επίπεδα (από 66%) και μόλις το 5% δηλώνει το αντίθετο. Ο αρνητικός δείκτης στις προβλέψεις για την παραγωγή τους προσεχείς μήνες διπλασιάζεται στις -27 μονάδες, με τις μισές επιχειρήσεις του κλάδου να προβλέπουν αποδυνάμωση της παραγωγής τους, ενώ οι ήδη δυσμενείς εκτιμήσεις των υψηλών αποθεμάτων για την εποχή ενισχύονται. Οι καλύτερες εξαγωγικές επιδόσεις φαίνεται πως δεν

μπορούν να βελτιώσουν την εικόνα του κλάδου, αφού όλοι οι σχετικοί δείκτες κινούνται εντόνως πτωτικά, διορθώνοντας όμως έτσι εν μέρει και τις υπερ-αισιόδοξες σχετικές προβλέψεις του Απριλίου. Οι προσδοκίες για την απασχόληση του κλάδου επηρεάζονται καθοριστικά από την εξασθένηση των προσδοκιών στα υπόλοιπα στοιχεία δραστηριότητας, με το σχετικό δείκτη να χάνει 11 μονάδες (στις -32) και το 35% των επιχειρήσεων να αναμένει μείωση των θέσεων εργασίας το επόμενο τρίμηνο. Τέλος, ως προς τις τιμές, οι αποπληθωριστικές προσδοκίες κλιμακώνονται τον Μάιο, με το 23% των επιχειρήσεων (από 20%) να αναμένει μείωση τιμών και μόλις το 1% άνοδο (από 7%).

Οι επιχειρηματικές προσδοκίες στα **Ενδιάμεσα Αγαθά** παραμένουν αμετάβλητες και έτσι ο σχετικός δείκτης διαμορφώνεται εκ νέου στις 78,3 μονάδες, όπως και πέρυσι, ενισχύοντας την τάση σταθεροποίησης των προσδοκιών το τελευταίο πεντάμηνο. Από τα στοιχεία δραστηριότητας που επηρεάζουν το συνολικό δείκτη, οι εκτιμήσεις για τις τρέχουσες παραγγελίες και τη ζήτηση καταγράφουν θετική μεταβολή τον Μάιο, με το σχετικό ισοζύγιο να παραμένει όμως σε πολύ χαμηλά επίπεδα, στις -49 μονάδες (από -51) και το 55% των επιχειρήσεων να δηλώνει μειωμένα για την εποχή επίπεδα ζήτησης και παραγγελιών. Και στα αποθέματα όμως, η σχετική αποκλιμάκωση του δείκτη είναι οριακή, με το ένα τέταρτο των επιχειρήσεων να τα εκτιμά ως διογκωμένα για την εποχή. Οι μικρές αυτές μεταβολές αντισταθμίζονται από τη μικρή πτώση στις προβλέψεις για τη βραχυπρόθεσμη εξέλιξη της παραγωγής, όπου το σχετικό ισοζύγιο περιορίζεται στη +1 μονάδα (από +4 μονάδες). Από τους υπόλοιπους δείκτες, αντίθετα με τους άλλους κλάδους, οι τρέχουσες, αλλά και οι προβλεπόμενες επιδόσεις των εξαγωγών παρουσιάζουν βελτίωση τον Μάιο, ενώ ως προς την απασχόληση, ο σχετικός δείκτης των προβλέψεων κερδίζει 6 μονάδες και διαμορφώνεται στις -20, με το ένα τέταρτο των επιχειρήσεων να αναμένει επιδείνωση. Τέλος, οι έντονα πληθωριστικές προσδοκίες αυτού του κλάδου εξασθενούν ελαφρά τον Μάιο, όμως οι προβλέψεις ανόδου διατηρούν εκ νέου το προβάδισμα σε σχέση με τις προσδοκίες αποκλιμάκωσης.

2. ΚΑΤΑΣΚΕΥΕΣ: Μικρή βελτίωση προσδοκιών, λόγω σταθεροποίησης στην απασχόληση στις Ιδιωτικές Κατασκευές

Ο Δείκτης Επιχειρηματικών Προσδοκιών στις Κατασκευές βελτιώνεται ήπια για δεύτερο μήνα τον Μάιο και διαμορφώνεται στις 36,4 μονάδες (από 29,4 μονάδες), επίπεδο που υπολείπεται όμως της αντίστοιχης περσινής επίδοσής του (44 μονάδες). **Η ελαφρά ανάκαμψη εκπορεύεται κυρίως από τη βελτίωση των προσδοκιών στις προβλέψεις για το επίπεδο εργασιών και της απασχόλησης το επόμενο διάστημα στις Ιδιωτικές Κατασκευές, ενώ στα Δημόσια Έργα, οι εξαιρετικά δυσοίωνες προβλέψεις για την απασχόληση εξομαλύνονται ελαφρά.** Στο σύνολο του τομέα, οι *προβλέψεις για την απασχόληση* παραμένουν έντονα υποτονικές, παρά τη διαμόρφωση του σχετικού δείκτη σε λιγότερο αρνητικά επίπεδα (στις -57 από -68 μονάδες), με σχεδόν δύο στις τρεις επιχειρήσεις να αναμένουν νέα υποχώρηση (από 75%). Ο δείκτης των *προβλέψεων για το πρόγραμμα εργασιών των επιχειρήσεων* μεταβάλλεται οριακά και διαμορφώνεται στις -74 μονάδες, με τη συντριπτική πλειονότητα των επιχειρήσεων (84%) να αναμένει μειωμένα επίπεδα

κατασκευαστικής δραστηριότητας το επόμενο διάστημα. Από τα υπόλοιπα στοιχεία δραστηριότητας, οι εκτιμήσεις για την τρέχουσα πορεία των εργασιών των επιχειρήσεων βαίνουν ελαφρώς δυσμενέστερες, με το 76% των επιχειρήσεων (από 73%) να εκτιμά επιδείνωση σε σχέση με το προηγούμενο τρίμηνο. Οι μήνες εξασφαλισμένης δραστηριότητας διευρύνονται στους 14 (από 12,9), ενώ στις προβλέψεις για τις τιμές κυριαρχούν σταθερά οι πτωτικές τάσεις (στις -23 από -29 μονάδες ο σχετικός δείκτης). Μόλις 4% των επιχειρήσεων δηλώνει ότι η επιχειρηματική λειτουργία του διεξάγεται απρόσκοπτα, ενώ πάνω από τις μισές επιχειρήσεις (56%) αναφέρουν ως σημαντικότερο εμπόδιο την ανεπαρκή χρηματοδότηση και το ¼ τη χαμηλή ζήτηση. Ένα μικτό 15% επισημαίνει παράγοντες που συνδέονται ως επί το πλείστον με τη γενική οικονομική κατάσταση της χώρας και την ύφεση, τις μεγάλες εκπτώσεις, τη γραφειοκρατία, το μειωμένο αριθμό δημοπρατημένων έργων λόγω της μείωσης του ΠΔΕ, την αναστολή εργασιών και τη στάση πληρωμών κ.α.

Στους επιμέρους κλάδους σημειώνονται τα ακόλουθα:

Ο δείκτης επιχειρηματικών προσδοκιών στις **Ιδιωτικές Κατασκευές** σημειώνει άνοδο και διαμορφώνεται στις 60,6 μονάδες (από 49,4 μονάδες), στην καλύτερη επίδοση από τον Απρίλιο του 2010. Συνολικά, οι αρνητικές προβλέψεις για την απασχόληση του κλάδου κερδίζουν έδαφος και ο σχετικός δείκτης επιδεινώνεται κατά 10 μονάδες, στις -38, ενώ οι προβλέψεις για το επίπεδο προγράμματος εργασιών βελτιώνονται επίσης για τρίτο κατά σειρά μήνα, με το 26% (από 16%) να κρίνει ότι οι προγραμματισμένες εργασίες του βρίσκονται σε επίπεδο πάνω από το κανονικό για την εποχή. Από τα υπόλοιπα στοιχεία, βελτιώνονται οι εκτιμήσεις και για την τρέχουσα πορεία των εργασιών, με το σχετικό ισοζύγιο όμως να παραμένει πολύ χαμηλά (-44 από -69 μονάδες). Σε συνέχεια των λιγότερο απαισιόδοξων προοπτικών του κλάδου, οι μήνες εξασφαλισμένης δραστηριότητας ενισχύονται στους 8 (από 5,6), που είναι η επίδοση του τελευταίου έτους, ενώ σε ότι αφορά τις τιμές, εξασθενούν ελαφρά οι έντονα αποπληθωριστικές προσδοκίες, με δύο στις πέντε επιχειρήσεις (από 57%) να αναμένει μείωση και μόλις το 4% άνοδο τιμών. Τέλος, το ποσοστό των επιχειρήσεων που δεν αναφέρει εμπόδια στην επιχειρηματική λειτουργία του παραμένει στο 2-3% το τελευταίο τετράμηνο, με το 56% να κρίνει ως βασικότερο πρόσκομμα τη χαμηλή ζήτηση και το 34% την ανεπαρκή χρηματοδότηση.

Μετά τα ιστορικά χαμηλά επίπεδα του περασμένου διμήνου, οι επιχειρηματικές προσδοκίες στις **Κατασκευές Δημοσίων Έργων** βελτιώνονται ελαφρά τον Μάιο και ο σχετικός δείκτης διαμορφώνεται στις 25,2 μονάδες (από 18,1 μονάδες), υστερώντας ωστόσο κατά πολύ από την ήδη χαμηλή περσινή επίδοση (37,7 μονάδες). Το στοιχείο που δίνει θετική ώθηση στο συνολικό δείκτη είναι οι λιγότερο αρνητικές προσδοκίες για την απασχόληση του κλάδου, όπου επτά στις δέκα επιχειρήσεις (από 84%) αναμένουν μείωση. Από την άλλη πλευρά, το καθολικό 92% των επιχειρήσεων που εκτιμά μειωμένες εργασίες το επόμενο διάστημα δεν μεταβάλλεται, ενώ από τους υπόλοιπους δείκτες δραστηριότητας, οι εκτιμήσεις για την τρέχουσα πορεία των εργασιών των επιχειρήσεων συρρικνώνονται στις -77 μονάδες (από -63). Οι μήνες εξασφαλισμένης δραστηριότητας παραμένουν στα ίδια επίπεδα, στους 16,5, γεγονός το οποίο δικαιολογείται από τις ήδη ανειλημμένες υποχρεώσεις των επιχειρήσεων, καθώς αρκετές φορές οι εργασίες σταματούν. Τέλος, το ποσοστό των επιχειρήσεων που δεν

αναφέρουν εμπόδια στη λειτουργία τους διαμορφώνεται για όγδοο μήνα στο 3-4%, με την πλειονότητα (65%) να αποδίδει τη μειωμένη δραστηριότητά της στη χαμηλή χρηματοδότηση, το 11% στη χαμηλή ζήτηση και το υπόλοιπο 18% σε άλλους παράγοντες.

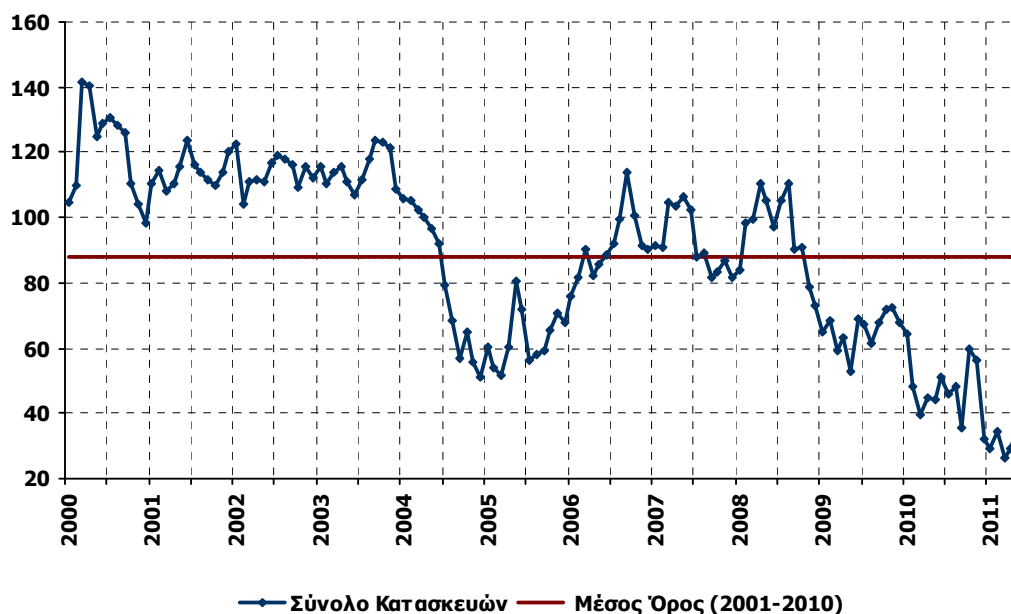
Πίνακας 3: Δείκτης Επιχειρηματικών Προσδοκιών στις Κατασκευές

Κατασκευές (1996-2006=100)		Min	Max	Μέσος όρος							
		26,3 Μαρτ-11	123,8 Σεπ-03	2001-2010	2006	2007	2008	2009	2010		
2010											
I	Φ	M	A	M	I	I	A	Σ	O	N	Δ
64,1	48,5	39,7	44,6	44,0	51,1	46,1	48,0	35,5	59,7	56,1	32,2
2011											
I	Φ	M	A	M	I	I	A	Σ	O	N	Δ
29,1	34,6	26,3	29,4	36,4							

Σημείωση: Ο δείκτης επιχειρηματικών προσδοκιών υπολογίζεται με βάση τις εκτιμήσεις για το πρόγραμμα των εργασιών και τις προβλέψεις για την απασχόληση.

Πηγή: IOBE

Διάγραμμα 3: Δείκτης Επιχειρηματικών Προσδοκιών στις Κατασκευές (1996-2006=100)



Πηγή: IOBE

3. ΛΙΑΝΙΚΟ ΕΜΠΟΡΙΟ: Έντονη επιδείνωση του κλίματος

Ο δείκτης επιχειρηματικών προσδοκιών στο **Λιανικό Εμπόριο** υποχωρεί περαιτέρω τον Μάιο και διαμορφώνεται στις 52,9 μονάδες (από 62 μονάδες), στη δυσμενέστερη επίδοση από τον προηγούμενο Ιούλιο, χαμηλότερα σε σύγκριση και με πέρυσι (64,3 μονάδες). **Η απογοητευτική πορεία της ζήτησης είναι διαστρωματική σε όλους τους επιμέρους κλάδους, με το μεγαλύτερο πλήγμα να δέχονται τον Μάιο τα Πολυκαταστήματα.** Πιο συγκεκριμένα, οι *εκτιμήσεις των επιχειρήσεων για τις τρέχουσες πωλήσεις* επιδεινώνονται κατά 10 μονάδες και το σχετικό ισοζύγιο διαμορφώνεται στη χειρότερη επίδοση του τελευταίου

εννεαμήνου, στις -61 μονάδες. Εξαιρετικά απαισιόδοξες είναι όμως οι *προβλέψεις για τις βραχυπρόθεσμες προοπτικές των πωλήσεων*, καθώς ο σχετικός δείκτης χάνει 20 μονάδες και κατακυλά στις -48 μονάδες, με πάνω από τρεις στις δέκα επιχειρήσεις να προβλέπουν πτώση το επόμενο διάστημα. Μόνο τα *αποθέματα* δε μεταβάλλονται, αν και παραμένουν διογκωμένα (στις +16 μονάδες ο δείκτης). Υπό αυτές τις συνθήκες, ακόμα πιο αρνητικές γίνονται οι προβλέψεις για τις παραγγελίες προς προμηθευτές, με το σχετικό δείκτη πλέον να υποχωρεί κατά 15 μονάδες και να διαμορφώνεται στις -55 μονάδες. Αλλά και οι προοπτικές για την απασχόληση του τομέα βαίνουν δυσμενέστερες τον Μάιο, αφού δύο στις πέντε επιχειρήσεις (από 23%) αναμένουν μείωση των θέσεων εργασίας. Τέλος, ως προς τις τιμές, το έντονα αρνητικό ισοζύγιο του προηγούμενου μήνα εξομαλύνεται ελαφρά τον Μάιο, οι προβλέψεις αποκλιμάκωσης όμως παραμένουν κυρίαρχες και υπερτερούν κατά 20 μονάδες έναντι των προβλέψεων ανόδου.

Οι εξελίξεις σε επιμέρους κλάδους του Λιανικού εμπορίου είναι οι εξής:

Ο Δείκτης Επιχειρηματικών Προσδοκιών στα **Τρόφιμα – Ποτά – Καπνός** υποχωρεί για δεύτερο κατά σειρά μήνα και διαμορφώνεται στις 70,8 μονάδες τον Μάιο (από 79,3 μονάδες), επίδοση κατώτερη της αντίστοιχης περσινής (86,3 μονάδες). Με εξαίρεση τα αποθέματα, όπου ο σχετικός αρνητικός δείκτης υποδηλώνει έντονη ρευστοποίηση, η υποχώρηση στις εκτιμήσεις και τις προβλέψεις των πωλήσεων του κλάδου ωθούν το συνολικό δείκτη χαμηλότερα. Το ισοζύγιο των εκτιμήσεων για τις τρέχουσες πωλήσεις χάνει 20 μονάδες και διαμορφώνεται στις -40, στη δυσμενέστερη επίδοση από πέρυσι το καλοκαίρι, ενώ ο δείκτης των προβλεπόμενων πωλήσεων κατέρχεται στο χαμηλότερο φετινό επίπεδο του, στις -34 μονάδες (από -16). Την ίδια αρνητική τάση επιδεικνύουν και οι προβλέψεις των παραγγελιών προς προμηθευτές, με το σχετικό δείκτη να έχει παραπλήσια πορεία με εκείνο των τρεχουσών πωλήσεων. Σε σχέση με την απασχόληση, η εικόνα έχει γενικά σταθεροποιηθεί εδώ και ένα τρίμηνο, ενώ τέλος ως προς τις τιμές, η έντονη πτώση του δείκτη τον περασμένο μήνα διορθώνεται τον Μάιο: το 15% των επιχειρήσεων (από 41%) αναμένει αποκλιμάκωση και τρεις στις δέκα άνοδο (από 9%).

Κατακόρυφη υποχώρηση καταγράφουν οι επιχειρηματικές προσδοκίες στα **Υφάσματα – Ένδυση – Υπόδηση**, με το σχετικό δείκτη να διαμορφώνεται κοντά στα ιστορικά χαμηλά επίπεδα του Ιουλίου, στις 51,6 μονάδες (από 76,3 μονάδες), όταν την ίδια εποχή πέρυσι βρισκόταν σημαντικά υψηλότερα (65,7 μονάδες). Όλα τα στοιχεία δραστηριότητας σημειώνουν έντονη αρνητική μεταβολή, με δυσμενέστερη την ομόφωνη πλέον εκτίμηση των επιχειρήσεων για μειωμένες πωλήσεις το τελευταίο τρίμηνο (-91 από -45 μονάδες ο σχετικός δείκτης). Αλλά και οι προβλέψεις για τις βραχυπρόθεσμες πωλήσεις του κλάδου χάνουν σημαντικό έδαφος, και έτσι ο σχετικός δείκτης διαμορφώνεται στις -32 μονάδες (από -19), ενώ τα αποθέματα διογκώνονται (στις +21 μονάδες από +5 ο σχετικός δείκτης). Το αρνητικό ισοζύγιο των προβλέψεων ως προς τις παραγγελίες προς προμηθευτές το επόμενο τρίμηνο διπλασιάζεται στις -61 μονάδες τον Μάιο, ενώ ως προς την απασχόληση του κλάδου, οι σχετικές προβλέψεις είναι πολύ δυσσιώνες, αφού σχεδόν επτά στις δέκα επιχειρήσεις αναμένουν μείωση. Ως προς τις τιμές, η έντονα αποπληθωριστική τάση για τόνωση της ζήτησης κυριαρχεί εδώ και πάνω από ένα έτος, με πάνω από τις μισές επιχειρήσεις να αναμένουν πτώση των τιμών του κλάδου το επόμενο τρίμηνο.

Σε νέο ιστορικά χαμηλό επίπεδο, μετά από εκείνο του περασμένου Σεπτεμβρίου, διαμορφώνονται οι επιχειρηματικές προσδοκίες στα **Είδη Οικιακού Εξοπλισμού** τον Μάιο, όπου ο σχετικός δείκτης διαμορφώνεται στις 39,7 μονάδες (από 50,4 μονάδες). Από τα βασικά στοιχεία δραστηριότητας, οι εκτιμήσεις για τις τρέχουσες πωλήσεις δέχονται το μεγαλύτερο πλήγμα, αφού και σε αυτόν τον κλάδο, ομόφωνα οι επιχειρήσεις (91% από 85%) εκτιμούν χαμηλές τρέχουσες πωλήσεις. Οι εκτιμήσεις για διόγκωση των αποθεμάτων εντείνονται περαιτέρω, ενώ το αρνητικό ισοζύγιο των προβλέψεων για τις βραχυπρόθεσμες πωλήσεις διευρύνεται στις -46 μονάδες (από -37). Καθοδική πορεία ακολουθούν και οι προβλέψεις σχετικά με τις παραγγελίες προς προμηθευτές το επόμενο τρίμηνο, όπου τα 2/3 των επιχειρήσεων αναμένουν μείωσή τους. Ως προς την απασχόληση, δύο στους τρεις προβλέπουν πτώση το επόμενο διάστημα, ενώ στο πεδίο των τιμών, η πτωτική τάση ανακόπτεται σχετικά.

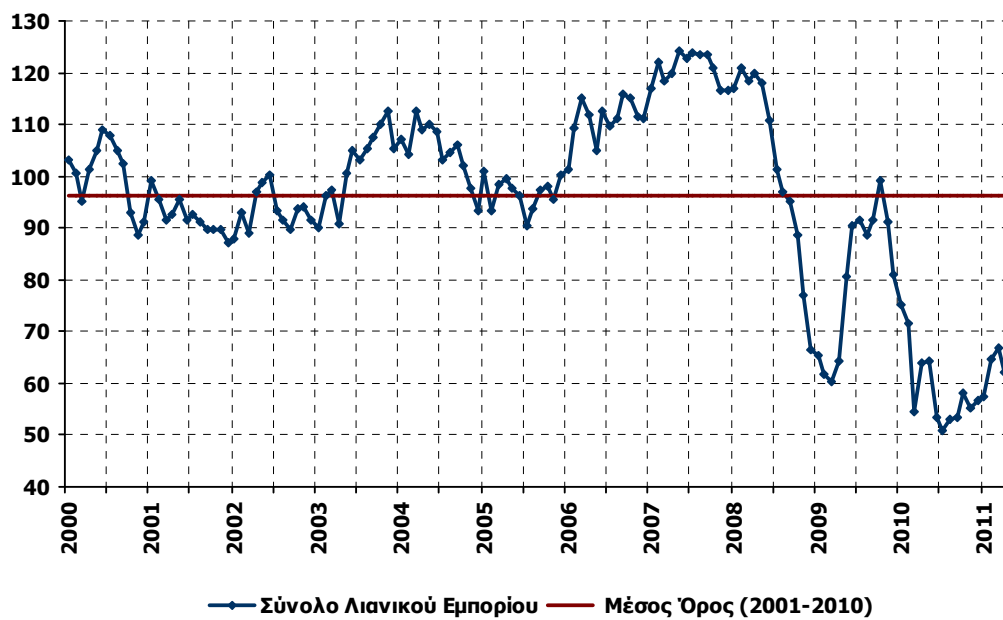
Πίνακας 4: Δείκτης Επιχειρηματικών Προσδοκιών στο Λιανικό Εμπόριο

Λιανικό Εμπόριο (1996-2006=100)					Μέσος όρος							
					Min	Max	2001-2010	2007	2008	2009	2009	2010
					50,8	124,3	96,3	120,8	102,5	80,7	80,5	59,2
					Ιουλ-10	Μαι-07						
2010												
I	Φ	M	A	M	I	I	A	Σ	O	N	Δ	
75,3	71,6	54,5	64,0	64,3	53,3	50,8	53,2	53,4	58,2	55,3	56,6	
2011												
I	Φ	M	A	M	I	I	A	Σ	O	N	Δ	
57,5	64,8	66,7	62,0	52,9								

Σημείωση: Ο δείκτης επιχειρηματικών προσδοκιών υπολογίζεται με βάση τις εκτιμήσεις και προβλέψεις για τις πωλήσεις και το ύψος των αποθεμάτων.

Πηγή: IOBE

Διάγραμμα 4: Δείκτης Επιχειρηματικών Προσδοκιών στο Λιανικό Εμπόριο (1996-2006=100)



Πηγή: IOBE

Πτωτικά κινούνται οι επιχειρηματικές προσδοκίες και στα **Οχήματα – Ανταλλακτικά**, αν και η μείωσή τους είναι ηπιότερη σε σχέση με τους υπόλοιπους κλάδους του τομέα. Έτσι, ο σχετικός δείκτης διαμορφώνεται στις 54,1 μονάδες (από 59,6 μονάδες), επίδοση υψηλότερη έναντι της αντίστοιχης περσινής (47,3 μονάδες). Από τα στοιχεία που συναποτελούν το δείκτη, είναι οι δυσοίωνες προβλέψεις για τις βραχυπρόθεσμες πωλήσεις που ωθούν τις προσδοκίες προς τα κάτω, αφού πάνω από τις μισές επιχειρήσεις αναμένουν πτώση τους (από 40%). Οι εκτιμήσεις για τις τρέχουσες πωλήσεις παραμένουν σε δυσμενή επίπεδα, αν και ο σχετικός αρνητικός δείκτης περιορίζεται ελαφρά στις -56 μονάδες (από -61). Σε σχέση με τα αποθέματα, οι εκτιμήσεις υποδηλώνουν διόγκωση που δεν καταφέρνει να εκτονώσει η εξασθενημένη ζήτηση του κλάδου. Αρνητική είναι η μεταβολή του δείκτη στις προβλέψεις για τις παραγγελίες προς προμηθευτές, όπου καμία επιχείρηση και πάλι δεν αναμένει άνοδο και το 53% (από 44%) προβλέπει υποχώρηση. Στις προοπτικές της απασχόλησης του κλάδου διαγράφονται ακόμα μεγαλύτερες απώλειες θέσεων εργασίας, ενώ ως προς τις τιμές, το 27% των επιχειρήσεων αναμένει μείωσή τους και καμία επιχείρηση δεν προβλέπει άνοδο.

Ο Δείκτης Επιχειρηματικών Προσδοκιών στα **Πολυκαταστήματα** «βυθίζεται» στα ιστορικά χαμηλά επίπεδα των 43,4 μονάδων τον Μάιο, χάνοντας πάνω από 30 μονάδες σε σχέση με τον Απρίλιο. Και σε αυτόν τον κλάδο, οι ενδείξεις για τις τρέχουσες πωλήσεις είναι εξαιρετικά δυσμενείς, αφού όλες οι επιχειρήσεις συμφωνούν σε πτώση τους το τελευταίο τρίμηνο. Τα αποθέματα είναι πολύ χαμηλότερα από τα κανονικά για την εποχή, ενώ την ίδια εικόνα με τις τρέχουσες πωλήσεις παρουσιάζουν τόσο οι προβλέψεις για τις βραχυπρόθεσμες πωλήσεις, όσο και οι αντίστοιχες των παραγγελιών προς προμηθευτές το επόμενο διάστημα, όπου καθολικά οι επιχειρήσεις αναμένουν επιδείνωση. Οι δυσοίωνες προβλέψεις της απασχόλησης του κλάδου δεν θα μπορούσαν παρά να εντείνονται στο πλαίσιο της βαθιάς απαισιοδοξίας του Μαΐου, με το 1/5 των επιχειρήσεων να αναμένει μείωση και καμία επιχείρηση να μην προσδοκά άνοδο της απασχόλησης. Τέλος, οι επιχειρήσεις του κλάδου σε ποσοστό 32% (από 39%) και 4% (από 2%) προβλέπουν αντίστοιχα μείωση και άνοδο τιμών το επόμενο τρίμηνο.

4. ΥΠΗΡΕΣΙΕΣ: Στα ίδια επίπεδα οι επιχειρηματικές προσδοκίες

Ο Δείκτης Επιχειρηματικών Προσδοκιών στις **Υπηρεσίες** καταγράφει οριακή μείωση τον Μάιο, μετά από δίμηνο ήπιας βελτίωσης και διαμορφώνεται στις 61,9 μονάδες, επίπεδο ελαφρώς ανώτερο σε σχέση με το αντίστοιχο περσινό (56,8 μονάδες). **Περισσότερο πάντως περιορίζεται σχετικά η αναμενόμενη πορεία της ζήτησης στο επόμενο τρίμηνο παρά ικανοποιεί η ελαφρά καλύτερη πορεία της τρέχουσας ζήτησης, η οποία παραμένει απογοητευτική.** Αναλυτικότερα, οι *προβλέψεις για τη ζήτηση το επόμενο τρίμηνο* καταγράφουν ήπια άνοδο 3 μονάδων, με το σχετικό δείκτη να διαμορφώνεται στις -9 μονάδες, ενώ αντίθετα οι *εκτιμήσεις για την τρέχουσα ζήτηση* χάνουν 7 μονάδες, με το ισοζύγιό τους να κατέρχεται στις -37 μονάδες, στη δυσμενέστερη επίδοση του τελευταίου χρόνου. Στα ίδια επίπεδα παραμένουν οι *εκτιμήσεις των επιχειρήσεων για την τρέχουσα δραστηριότητά τους*, με το σχετικό δείκτη να διατηρείται στα αρνητικά επίπεδα των -23 μονάδων και το 38% των επιχειρήσεων να δηλώνει χαμηλή ζήτηση για την εποχή. Οι λιγότερο αρνητικές προβλέψεις για τη ζήτηση, οδηγούν σε αντίστοιχη θετική μεταβολή στις προβλέψεις για την απασχόληση, με

το σχετικό δείκτη να κερδίζει 5 μονάδες και να διαμορφώνεται στις -16 μονάδες. Ως προς την εξέλιξη των τιμών, μία στις πέντε επιχειρήσεις προβλέπει περαιτέρω μείωσή τους, ενώ μόλις το 3% αναμένει άνοδο. Τέλος, για τέταρτο κατά σειρά μήνα, μία στις τέσσερις επιχειρήσεις δηλώνει απρόσκοπτη επιχειρηματική λειτουργία, ενώ τρεις στις δέκα δηλώνουν την ανεπάρκεια ζήτησης ως βασικότερο εμπόδιο στη λειτουργία τους, μία στις πέντε την ανεπάρκεια κεφαλαίων κίνησης και το ίδιο ποσοστό τους παράγοντες που συνδέονται με τη γενική οικονομική κατάσταση και την ύφεση, την ανεπάρκεια του κράτους και τη γραφειοκρατία, τις ανεπαρκείς δημόσιες υπηρεσίες, την καθυστέρηση εισπράξεων του δημοσίου, την υψηλή φορολογία, τις καθυστερήσεις στην υλοποίηση του επενδυτικού νόμου, το υποβαθμισμένο κέντρο της πρωτεύουσας και την εγκληματικότητα, τις απεργιακές κινητοποιήσεις κ.α.

Σε επίπεδο βασικών κλάδων των Υπηρεσιών επισημαίνονται τα εξής:

Ο δείκτης επιχειρηματικών προσδοκιών στα **Ξενοδοχεία – Εστιατόρια** χάνει τις μονάδες που κέρδισε τον Απρίλιο και διαμορφώνεται στις 70,5 μονάδες (από 74,3), στα ίδια σχεδόν επίπεδα με τα περυσινά (73,2 μονάδες). Από τα στοιχεία δραστηριότητας που συνδιαμορφώνουν το δείκτη, είναι οι εκτιμήσεις για την τρέχουσα κατάσταση των επιχειρήσεων που μεταβάλλονται αρνητικά τον Μάιο (στις -46 από -33 μονάδες το ισοζύγιο) και ωθούν το συνολικό δείκτη προς τα κάτω, αφού τόσο οι αρνητικές προβλέψεις για τη ζήτηση του επόμενου τριμήνου, όσο και οι εκτιμήσεις για την τρέχουσα ζήτηση δεν μεταβάλλονται. Παρά το αρνητικότερο κλίμα, οι προβλέψεις της απασχόλησης κερδίζουν έδαφος, με το σχετικό ισοζύγιο να κινείται στις -6 μονάδες (από -15 μονάδες) και το 17% των επιχειρήσεων (από 12%) να αναμένει άνοδο της το επόμενο διάστημα. Σε σχέση με τις τιμές, το έντονα ελλειμματικό ισοζύγιο του προηγούμενου μήνα, δίνει τη θέση του σε ένα σχεδόν ισοσκελισμένο δείκτη. Τέλος, το ποσοστό των επιχειρήσεων που δηλώνει ότι δεν αντιμετωπίζει εμπόδια στη λειτουργία του αυξάνεται περαιτέρω τον Μάιο στο 36% (από 28%), με δύο στις πέντε επιχειρήσεις να κρίνουν ως βασικότερο πρόσκομμα την ανεπάρκεια ζήτησης, το 6% την ανεπάρκεια κεφαλαίων κίνησης και το 15% τους λοιπούς παράγοντες που συνδέονται με την τρέχουσα δυσμενή συγκυρία.

Ανοδικά κινείται τον Μάιο ο δείκτης επιχειρηματικών προσδοκιών στα **Τουριστικά Πρακτορεία** και διαμορφώνεται στις 77,8 μονάδες (από 72,8 μονάδες), σημαντικά υψηλότερα έναντι της αντίστοιχης πολύ χαμηλής επίδοσης (50 μονάδες). Τη θετική ώθηση στο δείκτη δίνει η κάμψη του αρνητικού ισοζυγίου των εκτιμήσεων των επιχειρήσεων για την τρέχουσα κατάστασή τους (-6 από -39 μονάδες), όπου το ποσοστό εκείνων που δηλώνουν άνοδο υπερτριπλασιάζεται στο 38%. Από την άλλη όμως πλευρά, οι αρνητικές εκτιμήσεις για την τρέχουσα ζήτηση διευρύνονται ελαφρά (στις -38 από -33 μονάδες το σχετικό ισοζύγιο), ενώ εντείνονται και οι αρνητικές προβλέψεις για τη ζήτηση στο επόμενο τρίμηνο, παρά την έναρξη της θερινής περιόδου. Οι προβλέψεις για την απασχόληση βελτιώνονται ελαφρά, αλλά παραμένουν δυσμενείς (στις -25 από -33 μονάδες ο σχετικός δείκτης), ενώ σε ότι αφορά τις τιμές, σημειώνεται άνοδος των αποπληθωριστικών προσδοκιών, που αντιπροσωπεύουν το 38% των επιχειρήσεων (από 22%). Τέλος, το ποσοστό των επιχειρήσεων που αναφέρει ότι δεν παρεμποδίζεται η δραστηριότητά του υπερδιπλασιάζεται στο 25%, με το 36% να αναφέρει την ανεπάρκεια ζήτησης ως σημαντικότερο εμπόδιο στη λειτουργία του και από ένα 18%

Έρευνες Οικονομικής Συγκυρίας IOBE (DG ECFIN)
Μάιος 2011

αμφότερα την ανεπάρκεια κεφαλαίων κίνησης και τους λοιπούς οικονομικούς και θεσμικούς παράγοντες.

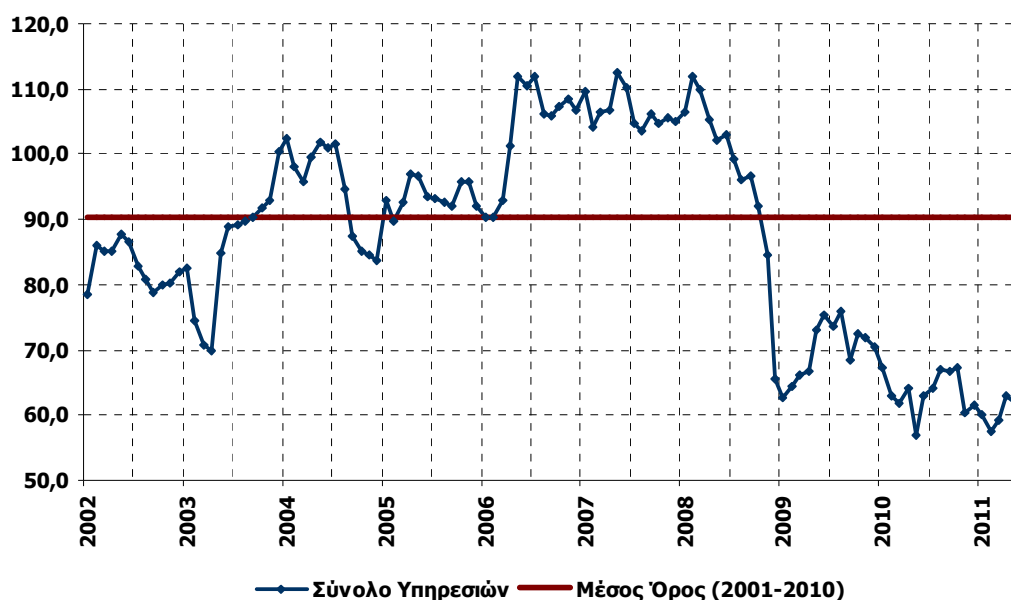
Πίνακας 5: Δείκτης Επιχειρηματικών Προσδοκιών στις Υπηρεσίες

Υπηρεσίες (1998-2006=100)		Μέσοι όροι									
		Min	Max	2001-2010	2006	2007	2008	2009	2010		
		56,8	122,5	90,4	103,7	106,6	97,8	70,1	63,6		
2010											
I	Φ	M	A	M	I	I	A	Σ	O	N	Δ
67,2	63,1	61,7	64,1	56,8	63,1	64,1	67,0	66,7	67,4	60,3	61,5
2011											
I	Φ	M	A	M	I	I	A	Σ	O	N	Δ
60,1	57,5	59,2	62,9	61,9							

Σημειώσεις: Ο δείκτης επιχειρηματικών προσδοκιών υπολογίζεται με βάση την κατάσταση της επιχείρησης, καθώς και τις εκτιμήσεις και τις προβλέψεις για την πορεία της ζήτησης.

Πηγή: IOBE

Διάγραμμα 5: Δείκτης Επιχειρηματικών Προσδοκιών στις Υπηρεσίες
(1998-2006=100)



Πηγή: IOBE

Μικρή πτώση 4 μονάδων καταγράφει τον Μάιο ο δείκτης επιχειρηματικών προσδοκιών στις **Διάφορες Επιχειρηματικές Δραστηριότητες** και διαμορφώνεται στις 54,8 μονάδες, χαμηλότερα της αντίστοιχης περσινής επίδοσης (62,7 μονάδες). Η υποχώρηση του δείκτη εκπορεύεται από την άνοδο του ποσοστού των επιχειρήσεων που εκτιμούν αρνητικά την τρέχουσα κατάστασή τους και την ταυτόχρονη άνοδο του ποσοστού εκείνων που προβλέπουν μείωση της ζήτησης βραχυπρόθεσμα στο 41% (από 36%). Από την άλλη πλευρά, οι εκτιμήσεις των επιχειρήσεων για την τρέχουσα ζήτηση παραμένουν αμετάβλητες, με το σχετικό ισοζύγιο να διαμορφώνεται εκ νέου στις -17 μονάδες. Οι αρνητικές προβλέψεις για τη ζήτηση επηρεάζουν τις αντίστοιχες για την απασχόληση, όπου το αρνητικό ισοζύγιο του σχετικού δείκτη αμβλύνεται στα επίπεδα του Μαρτίου, στις -25 μονάδες. Σχετικά με τις τιμές, το 27% εξακολουθεί να προβλέπει υποχώρηση, ενώ και πάλι μόλις το 1% αναμένει άνοδο των τιμών το

επόμενο διάστημα. Τέλος, διευρύνεται ελαφρά στο 30% το ποσοστό εκείνων που δηλώνουν απρόσκοπτη λειτουργία, με το 34% να δηλώνει την ανεπάρκεια κεφαλαίων κίνησης ως το βασικότερο εμπόδιο στην ομαλή λειτουργία του, το 23% τη χαμηλή ζήτηση και το 13% την τρέχουσα οικονομική συγκυρία.

Έντονη πτώση για δεύτερο κατά σειρά μήνα σημειώνουν οι επιχειρηματικές προσδοκίες στους **Ενδιάμεσους Χρηματοπιστωτικούς Οργανισμούς** (δεν περιλαμβάνονται οι Τράπεζες), με το σχετικό δείκτη να διαμορφώνεται τον Μάιο στις 57 μονάδες (από 75,3 μονάδες), αισθητά χαμηλότερα σε σχέση με τα αντίστοιχα περσινά επίπεδα (70,6 μονάδες). Η υποχώρηση προέρχεται από όλα τα στοιχεία που συνθέτουν το δείκτη: οι θετικές εκτιμήσεις των επιχειρήσεων για την τρέχουσα κατάστασή τους περιορίζονται στο 6% (από 33%) και το σχετικό ισοζύγιο διαμορφώνεται σε αρνητικά επίπεδα μετά από ένα τρίμηνο θετικών επιδόσεων (-29 από +13 μονάδες). Και στις εκτιμήσεις για την τρέχουσα ζήτηση, η μεταβολή του δείκτη είναι μεγάλη και αρνητική (στις -28 από -11 μονάδες), ενώ από αυτή την πτωτική τάση δεν εξαιρούνται οι προβλέψεις για τη βραχυπρόθεσμη πορεία της ζήτησης, όπου το ποσοστό εκείνων που αναμένουν μείωση σχεδόν διπλασιάζεται στο 23%. Υποχώρηση, αλλά ηπιότερη, καταγράφουν και οι προβλέψεις της απασχόλησης του κλάδου (στις -25 από -21 μονάδες το σχετικό ισοζύγιο), ενώ σε σχέση με τις τιμές, προβλέψεις ανόδου εκφράζει μία στις πέντε επιχειρήσεις (από μία στις τέσσερις). Τέλος, το ποσοστό εκείνων που δηλώνουν απρόσκοπτη λειτουργία αυξάνεται ελαφρά στο 37%, με το ένα τρίτο των επιχειρήσεων να αναφέρει τη χαμηλή ζήτηση ως βασικότερο εμπόδιο, μία στις δέκα την ανεπάρκεια κεφαλαίων κίνησης και ένα σημαντικό 22% τους λοιπούς οικονομικούς, κοινωνικούς και θεσμικούς παράγοντες.

Καθοδικά κινούνται τον Μάιο οι επιχειρηματικές προσδοκίες στις **Υπηρεσίες Πληροφορικής και Ανάπτυξης Λογισμικού**, με το σχετικό δείκτη να υποχωρεί ελαφρά κατά 3 μονάδες, στις 46,2 μονάδες, υψηλότερα όμως από την αντίστοιχη περσινή τιμή του (37,5 μονάδες). Από τα επιμέρους στοιχεία δραστηριότητας, οι εκτιμήσεις των επιχειρήσεων για την τρέχουσα δραστηριότητά τους σημειώνουν μικρή πτώση, με το σχετικό ισοζύγιο να χάνει 4 μονάδες και να διαμορφώνεται στις -44, ενώ οι εκτιμήσεις για την τρέχουσα ζήτηση παραμένουν στα επίπεδα των -41 μονάδων. Πτωτικά κινούνται και οι προβλέψεις για τη βραχυπρόθεσμη ζήτηση, όπου πλέον οι μισές επιχειρήσεις του κλάδου αναμένουν μείωση (από 44%) και μόλις το 12% άνοδο. Στις προβλέψεις της απασχόλησης του κλάδου, η αρνητική εικόνα δεν μεταβάλλεται σημαντικά, αφού μόλις το 5% των επιχειρήσεων (από 2%) αναμένει άνοδο, ενώ ως προς τις τιμές, το σχετικό ισοζύγιο παραμένει ελλειμματικό στα ίδια επίπεδα, στις -22 μονάδες. Τέλος, και πάλι ένα 22% των επιχειρήσεων για τέταρτο μήνα αναφέρει απρόσκοπτη λειτουργία, με δύο στις πέντε επιχειρήσεις να δηλώνουν την ανεπάρκεια ζήτησης ως σημαντικότερο εμπόδιο στη λειτουργία τους, μία στις τέσσερις την ανεπάρκεια κεφαλαίων κίνησης και μία στις δέκα τα αίτια που συγγενεύουν με στρεβλώσεις στην αγορά και τους θεσμούς.

ΕΡΕΥΝΑ ΚΑΤΑΝΑΛΩΤΩΝ: Μάιος 2011

Σταθερά σε χαμηλά επίπεδα η καταναλωτική εμπιστοσύνη

Ο δείκτης καταναλωτικής εμπιστοσύνης, μετά την έντονη υποχώρηση του Απριλίου, τον Μάιο ανακάμπτει ελαφρά και διαμορφώνεται στις -68,5 μονάδες (από -70 μονάδες). **Δεν έχει μεταβληθεί σε σχέση με τον προηγούμενο μήνα κάποιο στοιχείο του ευρύτερου κοινωνικοοικονομικού περιβάλλοντος που να μπορεί να αξιολογηθεί είτε θετικά είτε αρνητικά, με αποτέλεσμα να παραμένει στα ελληνικά νοικοκυριά διάχυτη η απαισιοδοξία και η ανασφάλεια. Η άνοδος της ανεργίας λόγω των απωλειών θέσεων εργασίας στον ιδιωτικό τομέα της οικονομίας εξακολουθεί να επισημαίνεται ως το κυρίαρχο πρόβλημα της οικονομικής κρίσης,** ενώ οι Έλληνες καταναλωτές παραμένουν οι πιο απαισιόδοξοι στην Ευρώπη. Αντίθετα οι δείκτες καταναλωτικής εμπιστοσύνης βελτιώνονται στην ΕΕ και την Ευρωζώνη και διαμορφώνονται αντίστοιχα στις -10,7 και -9,8 μονάδες (από -13,9 και -11,6 μονάδες), ενώ από τις υπόλοιπες ευρωπαϊκές χώρες, σε επτά (Βέλγιο, Δανία, Εσθονία, Γερμανία, Λουξεμβούργο, Ολλανδία, Φινλανδία, Σουηδία) καταγράφονται τον Μάιο θετικοί δείκτες. Αναλυτικότερα:

■ **Εξαιρετικά δυσμενείς οι προβλέψεις για την οικονομική κατάσταση των νοικοκυριών**

Οι αρνητικές προβλέψεις των Ελλήνων καταναλωτών για την οικονομική κατάσταση του νοικοκυριού τους προσεχείς 12 μήνες αμβλύνονται κατά 3 μονάδες τον Μάιο αλλά ο σχετικός δείκτης παραμένει πολύ αρνητικός, στις -55,5 μονάδες. Το ποσοστό των Ελλήνων καταναλωτών που κρίνει ότι το επόμενο διάστημα η οικονομική του κατάσταση θα επιδεινωθεί ελαφρά ή αισθητά περιορίζεται στο 69% (από 73%), ενώ μόνο 5% αναμένει ελαφρά ή αισθητή βελτίωση. Οι σχετικοί δείκτες της ΕΕ και της Ευρωζώνης αυξάνονται αντίστοιχα στις -6,3 και -6,7 μονάδες.

■ **Αρνητικές προβλέψεις για την οικονομική κατάσταση της χώρας**

Οι προβλέψεις των νοικοκυριών για την οικονομική κατάσταση της χώρας τους το προσεχές 12-μηνο βελτιώνονται επίσης τον Μάιο, μετά από την πτώση του Απριλίου και διαμορφώνονται στις -67,6 μονάδες (από -71,6). Το ποσοστό των καταναλωτών που προβλέπουν μικρή ή μεγάλη επιδείνωση περιορίζεται στο 77% (από 80%), ενώ το ποσοστό εκείνων που αναμένει ελαφρά ή αισθητή βελτίωση αυξάνεται οριακά στο 7%. Οι σχετικοί δείκτες σε ΕΕ και Ευρωζώνη βελτιώνονται επίσης, στις -13,1 και -11,5 μονάδες αντίστοιχα.

■ **Υποχώρηση της πρόθεσης για αποταμίευση**

Ήπια υποχώρηση για τρίτο κατά σειρά μήνα καταγράφεται στην πρόθεση για αποταμίευση τους προσεχείς 12 μήνες, με το σχετικό δείκτη να διαμορφώνεται κατά 2 μονάδες χαμηλότερα σε σχέση με τον Απρίλιο, στις -66,4 μονάδες, που είναι όμως η δυσμενέστερη επίδοση του τελευταίου πενταμήνου. Οι Έλληνες καταναλωτές, σε ποσοστό 83% (από 82%) δεν θεωρούν πιθανή την αποταμίευση το επόμενο 12μηνο, ενώ το 15% (από 16%) τη θεωρεί αρκετά ή

πολύ πιθανή. Οι σχετικοί αρνητικοί δείκτες σε ΕΕ και Ευρωζώνη περιορίζονται στις -4,5 και -7,4 μονάδες αντίστοιχα.

■ Συντριπτικό ποσοστό αναμένει άνοδο της ανεργίας

Οι προβλέψεις των καταναλωτών για την εξέλιξη της ανεργίας τους προσεχείς 12 μήνες διατηρούν τον έντονα δυσοίωνα χαρακτήρα τους, με το σχετικό δείκτη να κινείται στις +84,4 μονάδες. Το 91% (από 93%) των νοικοκυριών αναμένει ελαφρά ή αισθητή αύξηση της ανεργίας εντός του επόμενου 12μήνου. Οι αντίστοιχοι δείκτες σε ΕΕ και Ευρωζώνη υποχωρούν εκ νέου, στις +18,8 και +13,7 μονάδες.

■ Πτώση της πρόθεσης για μείζονες αγορές

Η πρόθεση των καταναλωτών για σημαντικές αγορές τους προσεχείς 12 μήνες (επίπλων, ηλεκτρικών συσκευών, κ.λπ.) εμφανίζεται περισσότερο εξασθενημένη τον Μάιο, με το σχετικό δείκτη να χάνει σχεδόν 4 μονάδες και να διαμορφώνεται στις -66,9 μονάδες. Το ποσοστό των Ελλήνων καταναλωτών που προβλέπει ότι θα προβεί σε λίγο ή πολύ περισσότερες δαπάνες το επόμενο διάστημα περιορίζεται στο 6% (από 8%), με το 65% (από 61%) να δηλώνει ότι οι σχετικές δαπάνες του θα είναι πολύ λιγότερες. Στην υπόλοιπη Ευρώπη, ο σχετικός αρνητικός δείκτης παραμένει στις -25,9 μονάδες στην ΕΕ και διευρύνεται στις -27 μονάδες στην Ευρωζώνη.

■ Αποκλιμάκωση των πληθωριστικών προσδοκιών

Οι προβλέψεις ανόδου των τιμών περιορίζονται τον Μάιο, με το σχετικό δείκτη προβλέψεων των τιμών τους προσεχείς 12 μήνες να μειώνεται στις 26 μονάδες (από 35,5 μονάδες), στη χαμηλότερη τιμή του τελευταίου εξαμήνου. Το 54% των καταναλωτών αναμένει ενίσχυση των πληθωριστικών πιέσεων με τον ίδιο ή ταχύτερο ρυθμό, ενώ το 21% (από 18%) προβλέπει σταθερότητα. Στην ΕΕ και την Ευρωζώνη, οι σχετικοί δείκτες περιορίζονται επίσης ελαφρά, στις +28 και +27,4 μονάδες αντίστοιχα, χωρίς να διαφέρουν δηλαδή σημαντικά από τον ελληνικό δείκτη.

■ Μείωση του ποσοστού εκείνων που αποταμιεύουν

Ως προς την τρέχουσα οικονομική κατάσταση του νοικοκυριού τους τον Μάιο, το ποσοστό των ελληνικών νοικοκυριών που κρίνει ότι έχει αυξήσει λίγο ή πολύ την αποταμίευσή του περιορίζεται στο 16% (από 18%), ενώ το 57% των καταναλωτών (από 59%) δηλώνει ότι «μόλις τα βγάζει πέρα». Όσοι αναφέρουν ότι αντλούν από τις αποταμιεύσεις τους, αυξάνονται στο 12% μετά από ένα τρίμηνο κατά το οποίο το ποσοστό αυτό είχε καθηλωθεί στο 8%, ενώ όσοι αναφέρουν ότι έχουν χρεωθεί μεταβάλλονται οριακά στο 13% (από 14%).

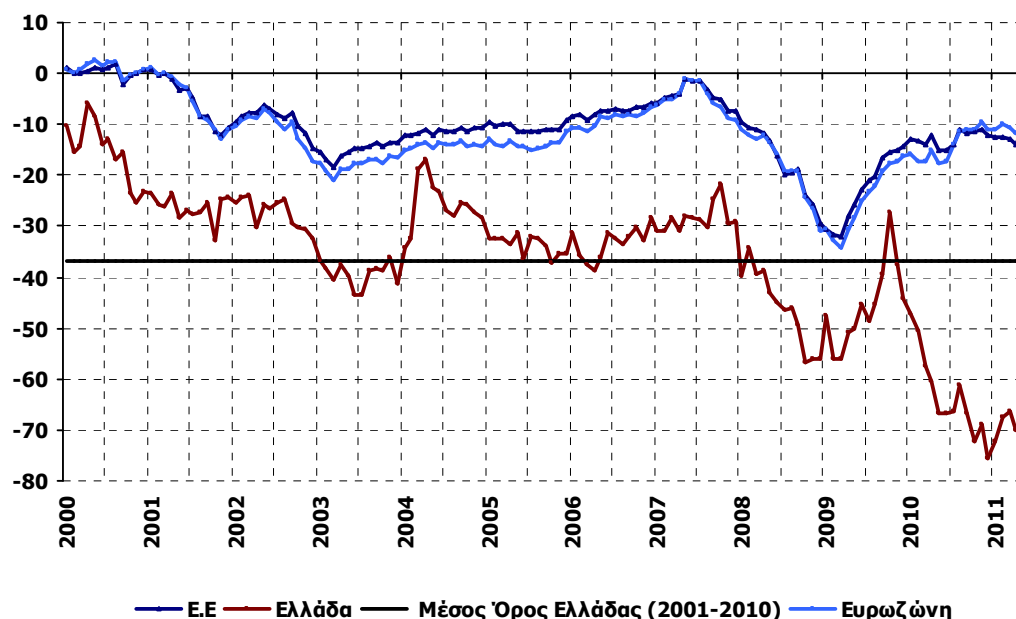
Πίνακας 6: Δείκτης Εμπιστοσύνης Καταναλωτών (εποχικά εξομαλυμένα στοιχεία)

			Μέσοι όροι									
	Min	Max	2001-2010	2006	2007	2008	2009	2010				
ΕΕ-27	-31,9 Μαρ-09	0,8 Ιαν-01	-12	-7,5	-4	-17	-23	-13				
Ευρωζώνη	-34,2 Μαρ-09	1,0 Ιαν-01	-13	-9,0	-4,9	-18,1	-24,7	-14				
Ελλάδα	-75,4 Δεκ-10	-16,9 Απρ-04	-37	-33,3	-28,5	-46,0	-45,7	-64				
2010												
	I	Φ	M	A	M	I	I	A	Σ	O	N	Δ
ΕΕ-27	-13	-13	-14	-12	-15	-15	-14	-11	-12	-12	-11	-12
Ευρωζώνη	-16	-17	-17	-15	-18	-17	-14	-11	-11	-11	-9	-11
Ελλάδα	-47	-51	-58	-61	-67	-67	-67	-61	-67	-72	-69	-75
2011												
	I	Φ	M	A	M	I	I	A	Σ	O	N	Δ
ΕΕ-27	-13	-12	-13	-14	-11							
Ευρωζώνη	-11	-10	-11	-12	-10							
Ελλάδα	-72	-67	-66	-70	-69							

Σημείωση: ο Δείκτης Εμπιστοσύνης Καταναλωτών υπολογίζεται με βάση τις προβλέψεις τους για τη γενικότερη οικονομική κατάσταση της χώρας, την οικονομική κατάσταση του νοικοκυριού τους, την πρόθεση αποταμίευσης και την πρόβλεψη για την ανεργία. Οι προβλέψεις κινούνται στο διάστημα +100 (όλοι προβλέπουν αύξηση) έως -100 (όλοι προβλέπουν μείωση) και εμφανίζονται ως διαφορές των θετικών-αρνητικών απαντήσεων. Αρνητική διαφορά σημαίνει ότι το ποσοστό αυτών που προβλέπουν μείωση του συγκεκριμένου μεγέθους είναι υψηλότερο του ποσοστού εκείνων που προσδοκούν αύξηση και αντίστροφα.

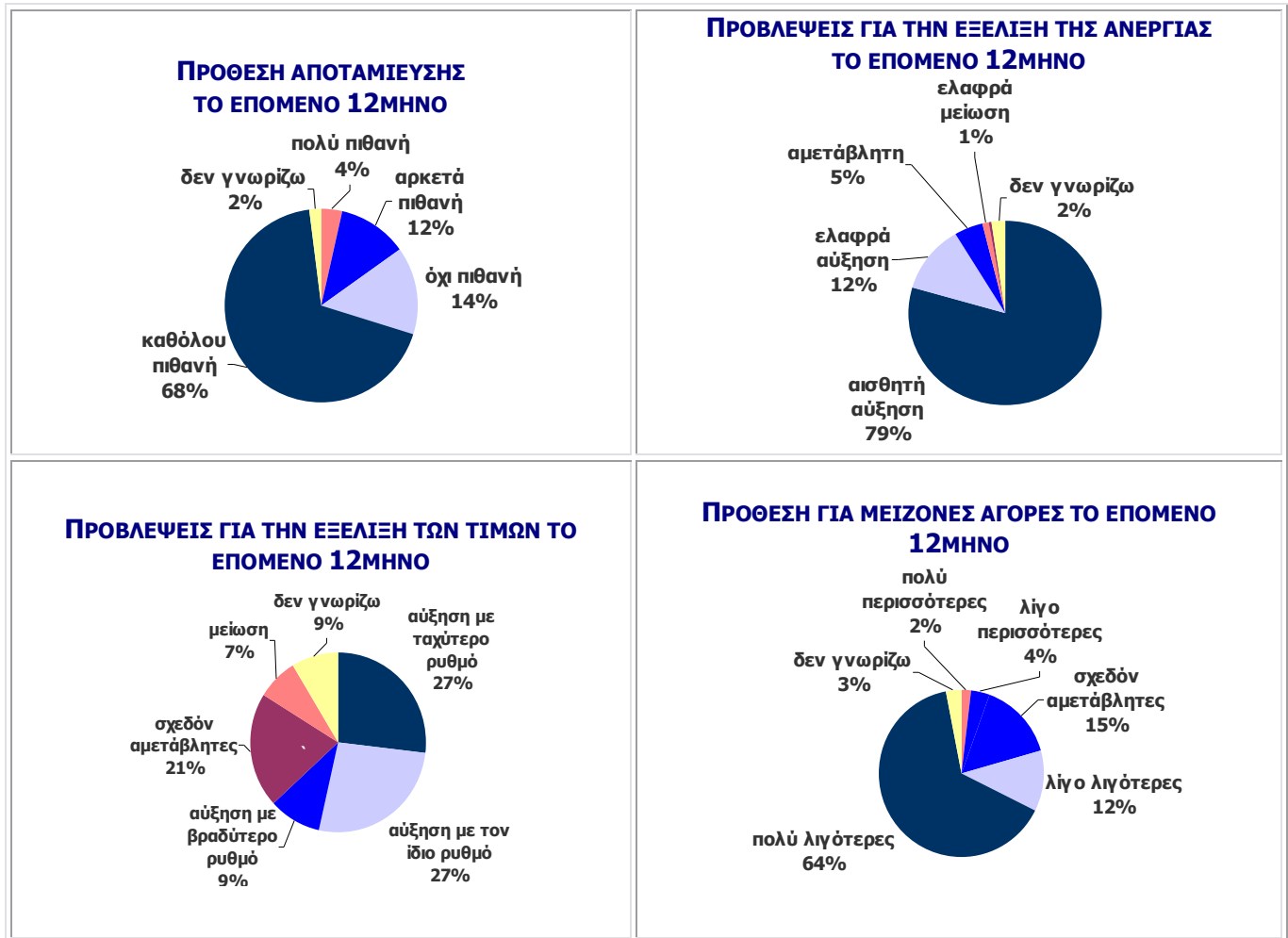
Πηγή: Ευρωπαϊκή Επιτροπή, DG Ecfm

Διάγραμμα 6: Δείκτης Εμπιστοσύνης Καταναλωτών (εποχικά εξομαλυμένα στοιχεία)



Πηγή: Ευρωπαϊκή Επιτροπή, DG Ecfm

Διάγραμμα 7: Βασικοί Δείκτες έρευνας καταναλωτών



Πηγή: IOBE