



ΑΠΟΤΕΛΕΣΜΑΤΑ ΕΡΕΥΝΩΝ ΟΙΚΟΝΟΜΙΚΗΣ ΣΥΓΚΥΡΙΑΣ

ΙΟΥΝΙΟΣ 2011

- A. ΟΙΚΟΝΟΜΙΚΟ ΚΛΙΜΑ (ΕΛΛΑΔΑ – ΕΥΡ. ΕΝΩΣΗ – ΕΥΡΩΖΩΝΗ)**
- B. ΒΙΟΜΗΧΑΝΙΑ –ΚΑΤΑΣΚΕΥΕΣ –ΛΙΑΝΙΚΟ ΕΜΠΟΡΙΟ – ΥΠΗΡΕΣΙΕΣ**
- Γ. ΚΑΤΑΝΑΛΩΤΙΚΗ ΕΜΠΙΣΤΟΣΥΝΗ (ΕΛΛΑΔΑ – ΕΥΡ. ΕΝΩΣΗ – ΕΥΡΩΖΩΝΗ)**

4 Ιουλίου 2011

Έρευνες Οικονομικής Συγκυρίας IOBE (DG ECFIN)
Ιούνιος 2011

Το IOBE διεξάγει κάθε μήνα από το 1981 Έρευνες Οικονομικής Συγκυρίας στις επιχειρήσεις στους τέσσερις τομείς της οικονομίας και, από τον Μάιο του 2008, και στους καταναλωτές. Οι έρευνες αποτελούν μέρος του κοινού εναρμονισμένου προγράμματος της Ευρωπαϊκής Ένωσης (DG ECFIN) και τα αποτελέσματά τους χρησιμοποιούνται για τον υπολογισμό του δείκτη οικονομικού κλίματος σε Ελλάδα και στις υπόλοιπες ευρωπαϊκές χώρες, ενώ δημοσιεύονται αναλυτικά στις εκδόσεις της Ευρωπαϊκής Επιτροπής. Οι αναλύσεις που δημοσιεύονται κάθε μήνα με τη μορφή αυτής της έκδοσης στηρίζονται στα πρωτογενή, αναλυτικά στοιχεία για πάνω από 1000 επιχειρήσεις και αντιπροσωπευτικό δείγμα 1500 καταναλωτών, όπως προκύπτουν από τις έρευνες που διεξάγει αποκλειστικά και μόνο το IOBE για την Ελλάδα για λογαριασμό της Ευρωπαϊκής Επιτροπής.

Επόμενο δελτίο συγκυρίας: **4 Αυγούστου 2011**

A. ΟΙΚΟΝΟΜΙΚΟ ΚΛΙΜΑ: ΕΕ-27, ΕΥΡΩΖΩΝΗ, ΕΛΛΑΔΑ

ΙΟΥΝΙΟΣ 2011

α) Ε.Ε.-27 – Ευρωζώνη: Μικρή υποχώρηση του κλίματος σε ΕΕ και Ευρωζώνη

Ο Δείκτης Οικονομικού Κλίματος τον Ιούνιο υποχωρεί ελαφρά στην **Ευρωπαϊκή Ένωση**, αλλά και για τέταρτο μήνα στην **Ευρωζώνη**, κατά 1 και 0,4 μονάδες, φθάνοντας στις 104,4 και 105,1 μονάδες αντίστοιχα στις δύο ζώνες. Παραμένει όμως έστω και οριακά πάνω από το μακροχρόνιο μέσο όρο του. Η επιδείνωση του κλίματος στην ΕΕ εκπορεύεται από τη μείωση των προσδοκιών στη Βιομηχανία και τις Υπηρεσίες, με το κλίμα να παραμένει αμετάβλητο σε Λιανικό Εμπόριο, Κατασκευές και την Καταναλωτική Εμπιστοσύνη. Στην Ευρωζώνη, η υποχώρηση του κλίματος στη Βιομηχανία αντισταθμίζεται εν μέρει από την άνοδο των προσδοκιών στις Υπηρεσίες και τις Κατασκευές, με το Λιανικό Εμπόριο και την Καταναλωτική Εμπιστοσύνη να παραμένουν στα ίδια επίπεδα.

Συγκεκριμένα, στη **Βιομηχανία**, παρόλο που ο σχετικός δείκτης παραμένει υψηλότερα του μακροχρόνιου μέσου όρου του, η περαιτέρω πτώση του Ιουνίου κατά 0,8 μονάδες στην ΕΕ και 0,6 μονάδες στην Ευρωζώνη είναι που επηρεάζει κατά κύριο λόγο αρνητικά το κλίμα και στις δύο ζώνες. Ο δείκτης κλίματος στις **Υπηρεσίες** υποχωρεί στην ΕΕ (-1,5 μονάδες) και βελτιώνεται ελαφρά στην Ευρωζώνη (+0,6). Στο **Λιανικό Εμπόριο**, ο σχετικός δείκτης παραμένει ουσιαστικά αμετάβλητος στις δύο ζώνες (+0,3). Στις **Κατασκευές** επίσης δεν σημειώνεται σημαντική μεταβολή στην ΕΕ (-0,3), με τον αντίστοιχο όμως δείκτη στην Ευρωζώνη να καταγράφει μικρή άνοδο (+1,1), παραμένοντας και στις δύο ζώνες χαμηλότερα του μακροχρόνιου μέσου όρου του. Τέλος, η **Καταναλωτική Εμπιστοσύνη**, μετά από την ανάκαμψη του Μαΐου, παραμένει σταθερή στην ΕΕ (-0,3) και την Ευρωζώνη (+0,1). Αναλυτικότερα:

- Στη **Βιομηχανία**, οι δείκτες επιχειρηματικών προσδοκιών διαμορφώνονται στις 2,7 και 3,2 μονάδες σε ΕΕ και Ευρωζώνη. Οι θετικές *προβλέψεις για την εξέλιξη της παραγωγής* περιορίζονται ήπια και στις δύο ζώνες, ενώ αντίθετα οι αρνητικές *εκτιμήσεις για τα επίπεδα παραγγελιών* βελτιώνονται ελαφρά σε ΕΕ και Ευρωζώνη. Τέλος, οι *εκτιμήσεις για τα αποθέματα* βελτιώνονται κατά 1 μονάδα σε αμφότερες τις περιφέρειες.
- Στις **Υπηρεσίες**, οι σχετικοί δείκτες διαμορφώνονται σε ΕΕ και Ευρωζώνη στις 6,3 και 9,9 μονάδες αντίστοιχα. Οι *εκτιμήσεις των επιχειρήσεων για την τρέχουσα δραστηριότητά τους* ενισχύονται οριακά στην ΕΕ και περισσότερο στην Ευρωζώνη, ενώ οι *εκτιμήσεις για την τρέχουσα ζήτηση* περιορίζονται στην πρώτη, αλλά ενισχύονται στη δεύτερη. Τέλος, οι *προβλέψεις των επιχειρήσεων για τη βραχυπρόθεσμη εξέλιξη της ζήτησης* χάνουν σχεδόν 4 μονάδες στην ΕΕ και παραμένουν αμετάβλητες στην Ευρωζώνη.
- Στο **Λιανικό Εμπόριο**, οι σχετικοί δείκτες διαμορφώνονται εκ νέου στις -2,3 και -2,4 μονάδες σε ΕΕ και Ευρωζώνη αντίστοιχα. Οι *εκτιμήσεις για την τρέχουσα επιχειρηματική δραστηριότητα* αυξάνονται ήπια στην ΕΕ και περισσότερο στην Ευρωζώνη, ενώ οι

εκτιμήσεις για τα αποθέματα αποκλιμακώνονται στις δύο ζώνες και περισσότερο στην ΕΕ. Τέλος, οι προβλέψεις για τις πωλήσεις τους επόμενους μήνες περιορίζονται κατά 2,5 περίπου μονάδες και στις δύο ζώνες.

Πίνακας 1: Δείκτες Οικονομικού Κλίματος (1990-2010=100, εποχικά εξομαλυμένα στοιχεία)

		Μέσος όρος										
	Min	Max	2001-2010	2006	2007	2008	2009	2010				
ΕΕ-27	66,9 Μαρ-09	113,8 Ιουν-07	99,3	108,29	111,15	93,45	79,64	101,63				
Ευρωζώνη	69,6 Μαρ-09	113,0 Ιαν-01	98,5	107,11	109,39	93,70	80,68	100,84				
Ελλάδα	67,2 Μαρ-09	111,9 Απρ-04	96,7	104,15	108,05	95,63	76,26	75,08				
2010												
	I	Φ	M	A	M	I	I	A	Σ	O	N	Δ
ΕΕ-27	96,3	97,9	99,8	101,1	100,0	100,2	102,1	103,2	103,6	104,1	105,3	106,4
Ευρωζώνη	95,4	95,8	98,0	100,1	98,3	99,1	101,2	102,2	103,5	104,4	105,7	107,0
Ελλάδα	81,7	78,5	76,3	75,8	70,2	71,8	73,9	75,1	74,3	74,9	74,8	73,7
2011												
	I	Φ	M	A	M	I	I	A	Σ	O	N	Δ
ΕΕ-27	105,9	107,3	107,4	105,1	105,4	104,4						
Ευρωζώνη	106,8	108,0	107,3	106,1	105,5	105,1						
Ελλάδα	76,1	79,4	78,4	74,2	74,0	70,0						

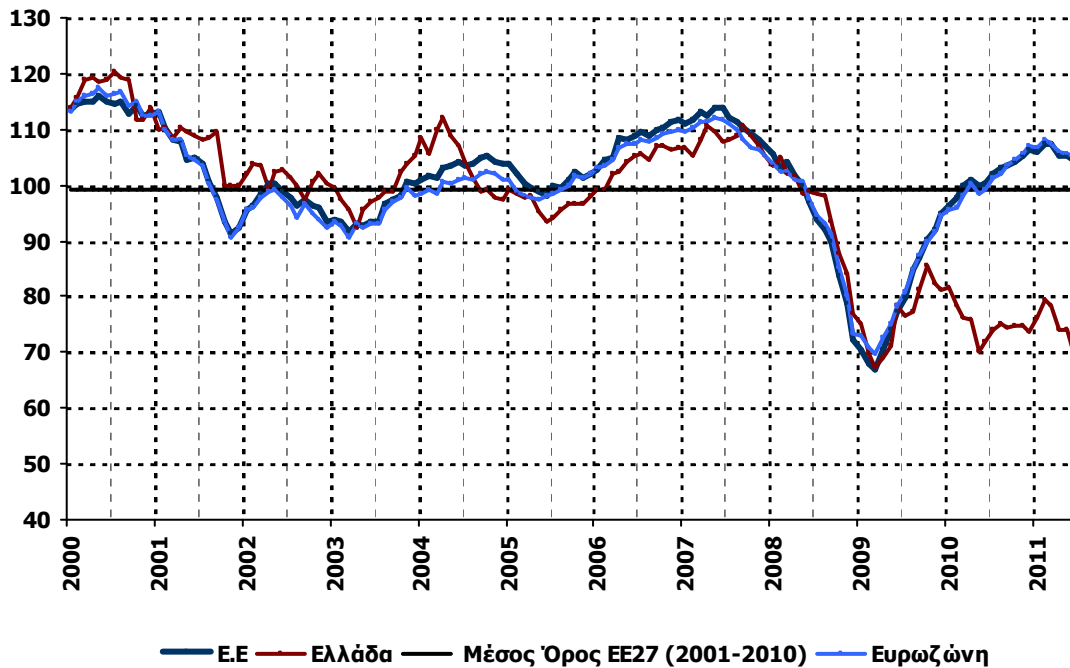
Σημείωση: Ο Δείκτης Οικονομικού Κλίματος (1990-2010=100) υπολογίζεται με βάση τους επιμέρους Δείκτες Επιχειρηματικών Προσδοκιών στη Βιομηχανία, τις Κατασκευές, το Λιανικό Εμπόριο και τις Υπηρεσίες, καθώς και το Δείκτη Εμπιστοσύνης στους Καταναλωτές.

Πηγή: Ευρωπαϊκή Επιτροπή, DG Ecfm

- Στις **Κατασκευές**, οι σχετικοί ευρωπαϊκοί δείκτες σε ΕΕ και Ευρωζώνη διαμορφώνονται αντίστοιχα στις -26,2 και -23,6 μονάδες. Από τα επιμέρους στοιχεία δραστηριότητας, οι *προβλέψεις για το επίπεδο των εργασιών* δεν μεταβάλλονται στην ΕΕ, όμως στην Ευρωζώνη κερδίζουν 2 μονάδες, ενώ οι *προβλέψεις για την απασχόληση το επόμενο 12μηνο* υποχωρούν οριακά στην ΕΕ και παραμένουν στα ίδια επίπεδα στην Ευρωζώνη.
- Ο **Δείκτης Καταναλωτικής Εμπιστοσύνης** διαμορφώνεται στις -11 μονάδες στην ΕΕ και στις -9,8 και στην Ευρωζώνη. Από τους επιμέρους δείκτες, οι *προβλέψεις των καταναλωτών για την οικονομική κατάσταση του νοικοκυριού τους και την οικονομική κατάσταση της χώρας* παραμένουν αμετάβλητες στην ΕΕ και περιορίζονται οριακά στην Ευρωζώνη, ενώ οι *προβλέψεις για την εξέλιξη της ανεργίας* διατηρούνται στα ίδια επίπεδα και στις δύο ζώνες. Ως προς την *πρόθεση των καταναλωτών για αποταμίευση το επόμενο 12μηνο*, αυτή μειώνεται ήπια τόσο στην ΕΕ, όσο και την Ευρωζώνη.
- Τέλος, ο δείκτης επιχειρηματικών προσδοκιών στις **Χρηματοοικονομικές Υπηρεσίες** – ο οποίος όμως δεν περιλαμβάνεται στο δείκτη οικονομικού κλίματος – υποχωρεί αισθητά και τον Ιούνιο και στις δύο ζώνες, κατά 6 και 7,5 περίπου μονάδες σε ΕΕ και Ευρωζώνη αντίστοιχα, στις 15,9 και 18,3 μονάδες. Όλα τα επιμέρους στοιχεία των δύο δεικτών, εξασθενούν σημαντικά: οι *εκτιμήσεις για την τρέχουσα κατάσταση των επιχειρήσεων*

περιορίζονται κατά 10 στην ΕΕ και 13 μονάδες την Ευρωζώνη, ενώ 3 μονάδες χάνουν και στις δύο περιφέρειες οι εκτιμήσεις για την τρέχουσα εξέλιξη της ζήτησης. Τέλος, οι προβλέψεις της ζήτησης στο επόμενο τρίμηνο περιορίζονται κατά 5-6 μονάδες σε αμφότερες ΕΕ και Ευρωζώνη.

Διάγραμμα 1: Δείκτες Οικονομικού Κλίματος Ε.Ε-27 και Ελλάδα (1990-2010=100, εποχικά εξομαλυμένα στοιχεία)



Πηγή: Ευρωπαϊκή Επιτροπή, DG Ecfm

Από τις μεγαλύτερες ευρωπαϊκές χώρες¹, η ευρύτερη πτώση στο δείκτη οικονομικού κλίματος καταγράφεται και τον Ιούνιο στην Ολλανδία (-3,8), ενώ ακολουθούν το Ην. Βασίλειο (-2,2), η Πολωνία (-1,0), η Γαλλία (-0,9) και η Γερμανία (-0,6). Αντίθετα, το κλίμα βελτιώνεται στην Ισπανία (+2,6) και την Ιταλία (+1,8), ενώ στην Γερμανία και την Γαλλία ο δείκτης οικονομικού κλίματος κινείται πάνω από τον αντίστοιχο μακροχρόνιο μέσο όρο του.

¹ Από τον Μάιο του 2011, οι συνεργαζόμενοι φορείς για τις έρευνες Οικονομικής Συγκυρίας σε ορισμένες χώρες έχουν αλλάξει, γεγονός το οποίο μπορεί να δημιουργεί ασυνέχειες στη σειρά κάποιων στοιχείων.

β) Ελλάδα: Στα χαμηλότερα επίπεδα της τελευταίας διετίας ο δείκτης

Ο Δείκτης Οικονομικού Κλίματος στην Ελλάδα υποχωρεί κατά 4 μονάδες τον Ιούνιο και διαμορφώνεται στις 70 μονάδες, στη χαμηλότερη επίδοση της τελευταίας διετίας (Απρίλιος 2009: 69 μονάδες). **Πρόκειται για έναν μήνα στον οποίο κυριάρχησαν αρνητικά ερεθίσματα τόσο στο εσωτερικό όσο και στο εξωτερικό της χώρας. Η αναβλητικότητα στην παρέμβαση της Ευρωζώνης για αποτελεσματική διευθέτηση της κατάστασης πιστωτικής ασφυξίας στην οποία μπορεί να βρεθεί το ελληνικό κράτος στις αρχές του 2012, επιτείνει και αυξάνει τη δυσπιστία των Ελλήνων για τη δυνατότητα της χώρας να εξέλθει από αυτή τη δυσμενή θέση. Όταν αυτή η στάση συμπίπτει με αναταράξεις στην πολιτική ζωή εντός συνόρων, η ταυτόχρονη επίδρασή τους στην λειτουργία της ελληνικής οικονομίας είναι πολλαπλάσια των μεμονωμένων αποτελεσμάτων τους. Ευνόητα, η αμφίδρομη σχέση μεταξύ οικονομικού περιβάλλοντος και πολιτικών διεργασιών οξύνει περαιτέρω το αρνητικό κλίμα.** Στους επιμέρους τομείς της οικονομίας, το κλίμα επιδεινώνεται σχεδόν σε όλους, με εξαίρεση το Λιανικό Εμπόριο, όπου αμβλύνεται ελαφρώς η πολύ μεγάλη απαισιοδοξία των προηγούμενων μηνών. Στην πλευρά της ζήτησης, η καταναλωτική εμπιστοσύνη επιδεινώνεται εκ νέου και διαμορφώνεται στα ιστορικά χαμηλά επίπεδα του περασμένου Δεκεμβρίου. Αναλυτικότερα:

- στη **Βιομηχανία**, οι θετικές - εδώ και τέσσερις μήνες - *προβλέψεις για την εξέλιξη της παραγωγής* καθίστανται αρνητικές τον Ιούνιο ενώ και τα *αποθέματα* εκτιμώνται ως υψηλότερα για την εποχή από περισσότερες επιχειρήσεις.
- στις **Υπηρεσίες**, οι αρνητικές *εκτιμήσεις για το τρέχον επίπεδο εργασιών* περιορίζονται, εξέλιξη η οποία όμως αντισταθμίζεται από την επιδείνωση στις *εκτιμήσεις για την τρέχουσα πορεία της ζήτησης* και τις *προβλέψεις για τη βραχυπρόθεσμη εξέλιξή της*.
- στο **Λιανικό Εμπόριο**, στα ίδια αρνητικά επίπεδα παραμένουν οι *εκτιμήσεις για τις τρέχουσες πωλήσεις*, ενώ και τα *αποθέματα* παρουσιάζουν μικρή διόγκωση. Πάντως, η εξέλιξη αυτή αντισταθμίζεται ως ένα βαθμό από την άμβλυνση των πολύ αρνητικών *προβλέψεων για την εξέλιξη των πωλήσεων το επόμενο τρίμηνο*.
- στις **Κατασκευές**, οι *εκτιμήσεις για το επίπεδο προγράμματος εργασιών* των επιχειρήσεων υποχωρούν σε ιστορικά χαμηλά επίπεδα τον Ιούνιο, ενώ έντονη είναι η επιδείνωση που καταγράφεται και στις *προβλέψεις για την απασχόληση* του τομέα.
- στην **Καταναλωτική Εμπιστοσύνη**, όλοι οι επιμέρους δείκτες επιδεινώνονται: οι ήδη έντονα αρνητικές *προβλέψεις των νοικοκυριών για την οικονομική τους κατάσταση* και την *οικονομική κατάσταση της χώρας* εξασθενούν έντονα περαιτέρω, ενώ νέο αρνητικό ρεκόρ καταγράφει η *πρόθεση για αποταμίευση*, αλλά και οι *προβλέψεις για την ανεργία* που φθάνουν στη δυσμενέστερη ιστορικά επίδοσή τους.

B. ΒΙΟΜΗΧΑΝΙΑ - ΚΑΤΑΣΚΕΥΕΣ - ΛΙΑΝΙΚΟ ΕΜΠΟΡΙΟ - ΥΠΗΡΕΣΙΕΣ

ΙΟΥΝΙΟΣ 2011

1. ΒΙΟΜΗΧΑΝΙΑ: Πτωτικές προβλέψεις για την παραγωγή

Ο Δείκτης Επιχειρηματικών Προσδοκιών στη **Βιομηχανία** τον Ιούνιο υποχωρεί ελαφρά και διαμορφώνεται στις 76,2 από 78,1 μονάδες, στα ίδια επίπεδα με το αντίστοιχο περυσινό διάστημα (75,3 μονάδες). **Οι επιχειρηματικές προσδοκίες στη Βιομηχανία έχουν σταθεροποιηθεί σε αυτά τα επίπεδα την τελευταία διετία, παρουσιάζοντας μικρές διακυμάνσεις, ενώ την πορεία τους το τελευταίο έτος έχει ευνοήσει η θετικότερη εξέλιξη των εξαγωγών, αφού η εγχώρια ζήτηση παραμένει υποτονική.** Από τα βασικά στοιχεία δραστηριότητας που συνδιαμορφώνουν το συνολικό δείκτη, η επιδείνωση στις *προβλέψεις για τη βραχυπρόθεσμη εξέλιξη της παραγωγής* δεν αντισταθμίζεται εξολοκλήρου από τη βελτίωση στις *εκτιμήσεις των επιχειρήσεων για το τρέχον επίπεδο παραγγελιών και ζήτησης*, οι οποίες παραμένουν υποτονικές για την εποχή. Ως προς τις *εκτιμήσεις για το επίπεδο των αποθεμάτων*, αυτές διατηρούνται στο επίπεδο του Ιουνίου, αρκετά υψηλότερα από τα κανονικά για την εποχή επίπεδα. Αναλυτικότερα:

α) Ο δείκτης του **επιπέδου παραγγελιών και ζήτησης** διαμορφώνεται στις -43 μονάδες (από -47 μονάδες τον περασμένο μήνα), με τις μισές επιχειρήσεις του τομέα να δηλώνουν και πάλι μειωμένες για την εποχή παραγγελίες και μόλις ένα 7% των επιχειρήσεων να αναφέρει το αντίθετο.

β) Οι θετικές - εδώ και τέσσερις μήνες - **προβλέψεις για την εξέλιξη της παραγωγής τους προσεχείς 3-4 μήνες** καθίστανται αρνητικές τον Ιούνιο, στις -5 μονάδες (από +4 μονάδες). Το 23% των επιχειρήσεων αναμένει ότι η παραγωγή του θα μειωθεί το επόμενο τρίμηνο και το 18% ότι να αυξηθεί.

γ) Στα ίδια επίπεδα με τον Μάιο διαμορφώνεται τον Ιούνιο ο δείκτης στα **αποθέματα έτοιμων προϊόντων** (+19 μονάδες), με πάνω από το ένα τέταρτο των επιχειρήσεων του τομέα να δηλώνει υψηλά για την εποχή αποθέματα και ένα 8% να αναφέρει το αντίθετο.

δ) Νέα υποχώρηση, για δεύτερο κατά σειρά μήνα σημειώνουν τον Ιούνιο οι **εκτιμήσεις για τις παραγγελίες και τη ζήτηση εξωτερικού**, με το σχετικό ισοζύγιο να χειροτερεύει κατά 3 μονάδες και να διαμορφώνεται στις -23 μονάδες, στη δυσμενέστερη φετινή επίδοση. Από τις επιχειρήσεις του τομέα, το 13% κρίνει ως χαμηλά για την εποχή τα επίπεδα των παραγγελιών του, ενώ ένα υπερδιπλάσιο ποσοστό (36%) αναφέρει το αντίθετο.

ε) Εξασθενούν όμως και οι θετικές **εκτιμήσεις για τις εξαγωγές το τελευταίο τρίμηνο**, με το σχετικό δείκτη να διορθώνει προς τα κάτω κατά 7 μονάδες την έντονη άνοδο του Μαΐου και να διαμορφώνεται στις +4 μονάδες. Την ίδια πτωτική τάση ακολουθούν και οι **προβλέψεις για τις εξαγωγές τους προσεχείς μήνες**, με το σχετικό ισοζύγιο να κινείται στις +12

μονάδες (από +18), σε θετικά πάντως ακόμη επίπεδα. Έτσι το 27% των επιχειρήσεων αναμένει άνοδο των εξαγωγών του το επόμενο τρίμηνο και το 14% πτώση.

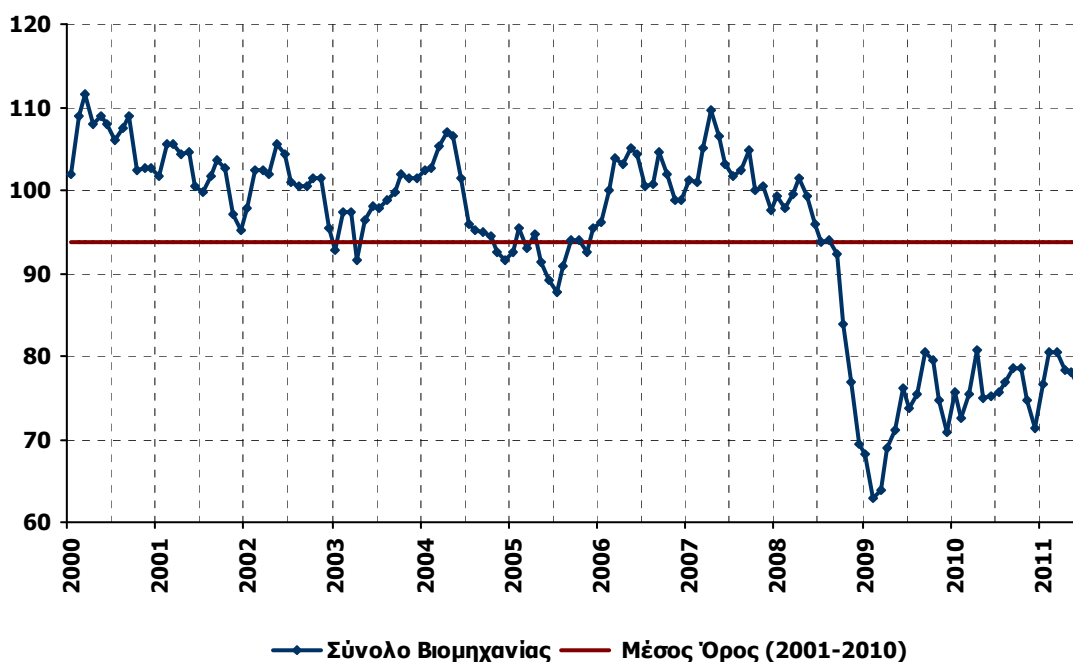
Πίνακας 2: Δείκτης Επιχειρηματικών Προσδοκιών στη Βιομηχανία

Βιομηχανία (1996-2006=100)		Μέσος όρος									
		Min	Max	2001-2010	2006	2007	2008	2009	2010		
		62,8 <i>Φεβ-09</i>	109,5 <i>Απρ-07</i>	93,7	101,5	102,8	91,9	72,1	75,8		
2010											
Ι	Φ	Μ	Α	Μ	Ι	Ι	Α	Σ	Ο	Ν	Δ
75,8	72,6	75,3	80,6	74,9	75,3	75,8	76,9	78,4	78,5	74,6	71,3
2011											
Ι	Φ	Μ	Α	Μ	Ι	Ι	Α	Σ	Ο	Ν	Δ
76,6	80,6	80,5	78,3	78,1	76,2						

Σημείωση: Ο δείκτης επιχειρηματικών προσδοκιών υπολογίζεται με βάση τις προοπτικές για την παραγωγή, τις εκτιμήσεις για το ύψος των αποθεμάτων και τις εκτιμήσεις για τη συνολική ζήτηση.

Πηγή: IOBE

Διάγραμμα 2: Δείκτης Επιχειρηματικών Προσδοκιών στη Βιομηχανία (1996-2006=100)



Πηγή: IOBE

στ) Σε αρνητικές τιμές επανέρχονται μετά από ένα τρίμηνο θετικών επιδόσεων και οι **προβλέψεις για τις πωλήσεις τους προσεχείς μήνες**, με το σχετικό δείκτη να κινείται στις -4 μονάδες, στη δεύτερη χαμηλότερη τιμή του έτους. Παρά τη μείωση στις προσδοκώμενες πωλήσεις, οι **εκτιμήσεις των επιχειρήσεων για τις τρέχουσες πωλήσεις τους** κερδίζουν 3 μονάδες, με το σχετικό όμως ισοζύγιο να παραμένει αρνητικό, στις -13 μονάδες και το 35% των επιχειρήσεων να εκτιμά μειωμένες πωλήσεις το τελευταίο τρίμηνο.

ζ) Οι **μήνες εξασφαλισμένης παραγωγής** δεν μεταβάλλονται από τους 4 μήνες του Μαΐου, παραμένοντας έτσι στο χαμηλότερο επίπεδο για το τρέχον έτος, ενώ το **ποσοστό χρησιμοποίησης εργοστασιακού δυναμικού** διαμορφώνεται σχεδόν στα ίδια επίπεδα, στο

67,5% (από 67,9%), αγγίζοντας και αυτό τη δυσμενέστερη μέχρι στιγμής τιμή του για το 2011.

η) Ως προς τις **προβλέψεις για την απασχόληση**, η τάση παραμένει αρνητική και το σχετικό ισοζύγιο επανέρχεται στις -15 μονάδες, καθώς σχεδόν μία στις πέντε επιχειρήσεις προβλέπει πτώση της απασχόλησης το επόμενο διάστημα.

θ) Ο δείκτης των **προβλέψεων για τις τιμές των προϊόντων** αποκλιμακώνεται εδώ και ένα τετράμηνο και τον Ιούνιο διαμορφώνεται στις -8 μονάδες (από -2), με το 8% των επιχειρήσεων να αναμένουν αύξηση τιμών το επόμενο διάστημα, αλλά το διπλάσιο ποσοστό να αναμένει μείωση.

ι) Τέλος, στο τριμηνιαίο ερώτημα σχετικά με την **ανταγωνιστική θέση των επιχειρήσεων** στις αγορές στις οποίες δραστηριοποιούνται, οι εκτιμήσεις βελτιώνονται σημαντικά σε σχέση με τη μέτρηση Μαρτίου ως προς την εγχώρια αγορά, ενώ παραμένουν στα ίδια επίπεδα σε σύγκριση με τις αγορές της ΕΕ και περιορίζονται οριακά ως προς τις αγορές στον υπόλοιπο κόσμο.

Από τους επιμέρους κλάδους, στα Καταναλωτικά αγαθά σημειώνεται οριακή βελτίωση των επιχειρηματικών προσδοκιών τον Ιούνιο, ενώ αντίθετα στα Κεφαλαιουχικά και τα Ενδιάμεσα αγαθά οι σχετικές προσδοκίες περιορίζονται. Αναλυτικότερα:

Ο Δείκτης Επιχειρηματικών Προσδοκιών στα **Καταναλωτικά Αγαθά** κινείται ανοδικά για δεύτερο κατά σειρά μήνα, και διαμορφώνεται στις 87,2 μονάδες, 10 μονάδες υψηλότερα έναντι της αντίστοιχης περσινής επίδοσής του. Είναι η άμβλυση των πολύ αρνητικών εκτιμήσεων για τα επίπεδα των παραγγελιών και της εγχώριας ζήτησης που βελτιώνει το συνολικό δείκτη (στις -26 μονάδες). Η άνοδος αυτή αντισταθμίζεται, εν μέρει από την εξασθένιση των θετικών προσδοκιών για την παραγωγή τους επόμενους μήνες (+11 μονάδες). Τα αποθέματα παραμένουν διογκωμένα (στις +14 μονάδες το σχετικό ισοζύγιο), ενώ από τα υπόλοιπα στοιχεία δραστηριότητας, οι μεταβολές που σημειώνονται είναι οριακές. Οι εξαγωγικές εκτιμήσεις και προσδοκίες των επιχειρήσεων του κλάδου παραμένουν συγκρατημένα αισιόδοξες, ενώ στην απασχόληση για πρώτη φορά στην τελευταία τριετία όσοι προβλέπουν πτώση αντισταθμίζονται από όσους προβλέπουν άνοδο (στη +1 μονάδα το σχετικό ισοζύγιο). Σε σχέση με τις τιμές, το 4% των επιχειρήσεων αναμένει άνοδο (από 12%), ενώ ένα τετραπλάσιο ποσοστό προβλέπει πτώση των τιμών το προσεχές διάστημα. Τέλος, στο τριμηνιαίο ερώτημα για την ανταγωνιστική θέση των επιχειρήσεων καταγράφεται σημαντική βελτίωση σε σχέση με τον Μάρτιο στις εκτιμήσεις για την εγχώρια αγορά και μικρή επιδείνωση στις υπόλοιπες αγορές.

Νέο ιστορικό χαμηλό σημειώνει ο Δείκτης Επιχειρηματικών Προσδοκιών στα **Κεφαλαιουχικά Αγαθά**, ο οποίος υποχωρεί κατά 5 σχεδόν μονάδες και διαμορφώνεται στις 47 μονάδες. Οι προβλέψεις για την παραγωγή τους προσεχείς μήνες περιορίζονται σχεδόν κατά 11 μονάδες, φθάνοντας στις -38, ενώ διογκωμένα για την εποχή εμφανίζονται και τα αποθέματα, σύμφωνα με το 54% των επιχειρήσεων, έναντι μόλις του 13% που δηλώνει το αντίθετο. Ως προς τις

εκτιμήσεις για τις τρέχουσες παραγγελίες και τη ζήτηση, το συντριπτικό 82% των επιχειρήσεων αναφέρει ότι αυτές βρίσκονται σε χαμηλά για την εποχή επίπεδα. Αρνητικές είναι οι προβλέψεις για τις πωλήσεις της επόμενης περιόδου, αλλά και οι εκτιμήσεις για τις τρέχουσες εξαγωγές, όπου επτά στις δέκα επιχειρήσεις τις κρίνουν ως χαμηλές για την εποχή. Οι δυσμενείς εξελίξεις επηρεάζουν αρνητικά και τις προβλέψεις για την απασχόληση του κλάδου, όπου το 43% των επιχειρήσεων αναμένει μείωση και μόλις το 3% προσβλέπει σε αύξηση των θέσεων εργασίας. Σε όρους τιμών, μία στις τέσσερις επιχειρήσεις αναμένει μείωσή τους το επόμενο διάστημα, ενώ τέλος, στο τριμηνιαίο ερώτημα για την ανταγωνιστική θέση των επιχειρήσεων, καταγράφεται σημαντική επιδείνωση στις εκτιμήσεις για την εγχώρια και τις ευρωπαϊκές αγορές και ηπιότερη ως προς τις διεθνείς αγορές.

Στο χαμηλότερο επίπεδο για φέτος περιορίζονται και οι επιχειρηματικές προσδοκίες στα **Ενδιάμεσα Αγαθά**, με το σχετικό δείκτη να διαμορφώνεται στις 73,5 μονάδες (από 78,3 μονάδες), επίδοση ανάλογη της αντίστοιχης περσινής (75,2 μονάδες). Καθοριστικά στην πτώση του δείκτη συμβάλλει η επιδείνωση των προβλέψεων για τη βραχυπρόθεσμη εξέλιξη της παραγωγής, που υποχώρησαν στη χειρότερη τιμή του 2011 (-11 μονάδες). Οι εκτιμήσεις για τις τρέχουσες παραγγελίες και τη ζήτηση παραμένουν πολύ αρνητικές (στις -50 μονάδες το σχετικό ισοζύγιο), ενώ διογκώνεται και ο δείκτης αποθεμάτων, που επίσης διαμορφώνεται στην υψηλότερη φετινή επίδοσή του (στις +18 μονάδες). Από τους υπόλοιπους δείκτες, οι θετικές επιδόσεις των εξαγωγών εξασθενούν τον Ιούνιο, χωρίς όμως να ευνοείται η απασχόληση, όπου το ένα τέταρτο των επιχειρήσεων προβλέπει μείωσή της το επόμενο τρίμηνο. Οι αποδυναμωμένες προβλέψεις παραγωγής και πωλήσεων οδηγούν και σε προβλέψεις για μείωση των τιμών ενώ τέλος, σε σχέση με τον Μάρτιο, οι εκτιμήσεις των επιχειρήσεων για την ανταγωνιστική τους θέση έχουν βελτιωθεί στην εγχώρια και την Ευρωπαϊκή αγορά και παραμένουν στα ίδια, αρνητικά επίπεδα σε σχέση με τις λοιπές αγορές.

2. ΚΑΤΑΣΚΕΥΕΣ: Σε νέα ιστορικά χαμηλά οι Κατασκευές Δημοσίων Έργων

Ο Δείκτης Επιχειρηματικών Προσδοκιών στις Κατασκευές υποχωρεί στις 29,9 μονάδες, σχεδόν 20 μονάδες χαμηλότερα έναντι της αντίστοιχης περσινής επίδοσής του (51,1 μονάδες). **Η υποχώρηση είναι απόρροια της μικρής εξασθένησης των προσδοκιών στις Ιδιωτικές Κατασκευές, αλλά και της εντονότερης υποχώρησης στα Δημόσια Έργα, όπου ο σχετικός δείκτης αγγίζει νέα ιστορικά χαμηλά επίπεδα, με τη δραστηριότητα να είναι υποτονική.** Χαρακτηριστικές είναι οι εξαιρετικά δυσοίωνες *προβλέψεις για την απασχόληση*, κυρίως στα Δημόσια Έργα, όπου δυο στις τρεις επιχειρήσεις αναμένουν και νέα μείωση και μόλις το 4% ευελπιστεί σε ενίσχυσή της το επόμενο διάστημα. Οι *προβλέψεις για το πρόγραμμα εργασιών των επιχειρήσεων* είναι δυσμενέστερες, αφού σχεδόν ομόφωνα οι επιχειρήσεις (88%) αναμένουν περαιτέρω μείωση της δραστηριότητάς τους στο επόμενο διάστημα. Από τα υπόλοιπα στοιχεία δραστηριότητας, οι έντονα αρνητικές εκτιμήσεις για την τρέχουσα πορεία των εργασιών των επιχειρήσεων επιδεινώνονται, με το σχετικό δείκτη να διαμορφώνεται στις -67 μονάδες (από -60). Οι μήνες εξασφαλισμένης δραστηριότητας περιορίζονται στους 12,6 (από 14), κάτω από το φετινό μέσο όρο, ενώ στις προβλέψεις για τις

τιμές κυριαρχούν σταθερά όσοι προβλέπουν μείωση (στις -29 από -23 μονάδες ο σχετικός δείκτης). Χαρακτηριστικό της κατάστασης στην οποία έχουν περιέλθει οι επιχειρήσεις του κλάδου είναι ότι καμία επιχείρηση δεν δηλώνει ότι η λειτουργία της διεξάγεται απρόσκοπτα: το 56% των επιχειρήσεων αναφέρουν ως σημαντικότερο εμπόδιο την ανεπαρκή χρηματοδότηση, το 31% τη χαμηλή ζήτηση και το 13% τονίζει διάφορους άλλους παράγοντες, όπως η γενική οικονομική κατάσταση της χώρας και η ύφεση, η υψηλή φορολογία, η στάση πληρωμών από την πλευρά του Κράτους, η γραφειοκρατία, η αναστολή μεγάλων έργων κ.α.

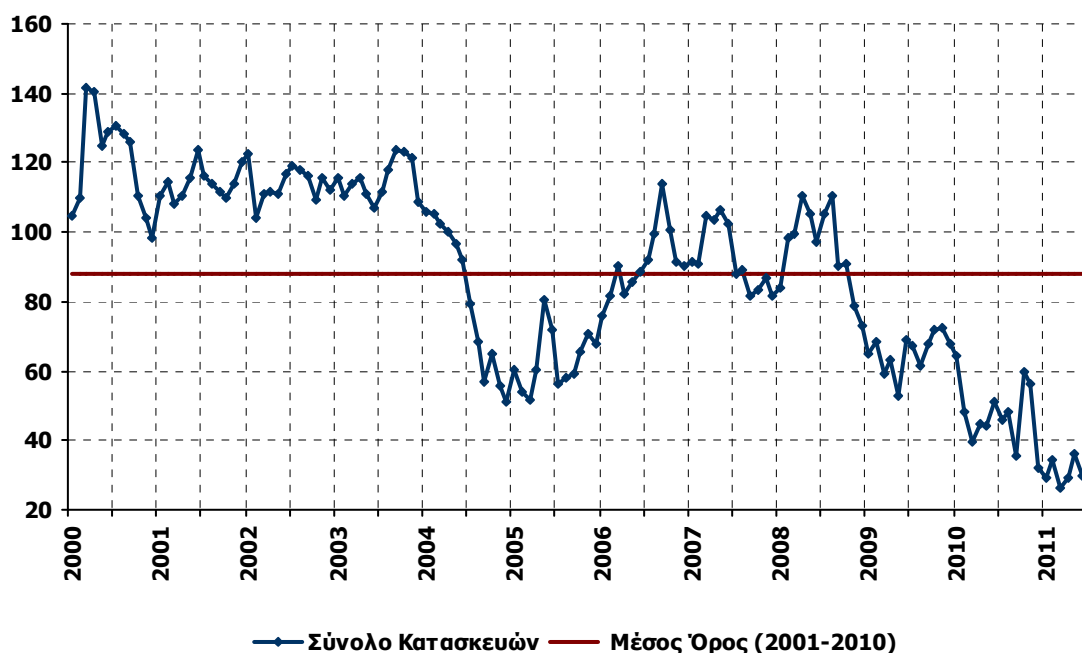
Πίνακας 3: Δείκτης Επιχειρηματικών Προσδοκιών στις Κατασκευές

Κατασκευές (1996-2006=100)			Μέσος όρος								
	Min	Max	2001-2010	2006	2007	2008	2009	2010			
	26,3 Μαρτ-11	123,8 Σεπ-03	87,9	91,1	92,5	95,3	65,5	47,4			
2010											
I	Φ	M	A	M	I	I	A	Σ	O	N	Δ
64,1	48,5	39,7	44,6	44,0	51,1	46,1	48,0	35,5	59,7	56,1	32,2
2011											
I	Φ	M	A	M	I	I	A	Σ	O	N	Δ
29,1	34,6	26,3	29,4	36,4	29,9						

Σημείωση: Ο δείκτης επιχειρηματικών προσδοκιών υπολογίζεται με βάση τις εκτιμήσεις για το πρόγραμμα των εργασιών και τις προβλέψεις για την απασχόληση.

Πηγή: IOBE

Διάγραμμα 3: Δείκτης Επιχειρηματικών Προσδοκιών στις Κατασκευές (1996-2006=100)



Πηγή: IOBE

Στους επιμέρους κλάδους σημειώνονται τα ακόλουθα:

Ο δείκτης επιχειρηματικών προσδοκιών στις **Ιδιωτικές Κατασκευές** κινείται πτωτικά κατά 4 μονάδες και διαμορφώνεται στις 56 μονάδες, επίδοση που είναι σαφώς καλύτερη πάντως σε σχέση με την ίδια περίοδο πέρυσι (34,6 μονάδες). Αν και οι προβλέψεις για την απασχόληση του κλάδου γίνονται λιγότερο απαισιόδοξες (ο σχετικός δείκτης στις -27 από -38 μονάδες), οι

προβλέψεις για το επίπεδο προγράμματος εργασιών χάνουν 20 μονάδες (στις -58 ο σχετικός δείκτης), υπεραντισταθμίζοντας έτσι τη θετική μεταβολή των προβλέψεων της απασχόλησης. Από τα υπόλοιπα στοιχεία δραστηριότητας, καταγράφεται βελτίωση στις αρνητικές εκτιμήσεις για την τρέχουσα πορεία των εργασιών, με το ποσοστό εκείνων που αναφέρουν μειωμένες εργασίες να περιορίζεται στο 43% (από 64%). Οι μήνες εξασφαλισμένης δραστηριότητας πάντως είναι μόλις 6,5 (από 8), ενώ ως προς τις τιμές, οι προσδοκίες μείωσής τους υπερτερούν κατά 33 μονάδες έναντι των προσδοκιών ανόδου. Τέλος, το ποσοστό των επιχειρήσεων που δεν αναφέρει εμπόδια στην επιχειρηματική λειτουργία του έχει σχεδόν εκμηδενιστεί, με τρεις στις πέντε επιχειρήσεις να αναφέρουν ως βασικότερο πρόσκομμα τη χαμηλή ζήτηση και το 36% την ανεπαρκή χρηματοδότηση.

Σε νέα ιστορικά χαμηλά επίπεδα υποχωρούν οι επιχειρηματικές προσδοκίες στις **Κατασκευές Δημοσίων Έργων** τον Ιούνιο, με το σχετικό δείκτη να κατρακυλά στις 11,6 μονάδες (από 25,2 μονάδες). Όλοι οι δείκτες δραστηριότητας καταγράφουν την υφεσιακή πορεία του κλάδου, αφού ομόφωνα οι επιχειρήσεις δηλώνουν πλέον την απαισιοδοξία τους και τις δυσμενείς εκτιμήσεις τους. Συγκεκριμένα, το 96% των επιχειρήσεων του κλάδου προβλέπει περαιτέρω συρρίκνωση του επιπέδου εργασιών του στο επόμενο τρίμηνο, χωρίς καμία επιχείρηση να αναμένει βελτίωση, ενώ το 83% (από 69%) προβλέπει νέα πτώση στην απασχόληση. Οι εκτιμήσεις για την τρέχουσα πορεία των εργασιών των επιχειρήσεων υποδηλώνουν μειωμένη δραστηριότητα, σύμφωνα με το 82%, ενώ ως προς τις προβλέψεις για τις τιμές, οι αποπληθωριστικές προσδοκίες εντείνονται (στις -26 από -18 μονάδες το σχετικό ισοζύγιο). Το ποσοστό τέλος των επιχειρήσεων που δεν αναφέρει προσκόμματα είναι μηδενικό, με τα 2/3 να δηλώνουν ότι η επιχειρηματική τους λειτουργία παρεμποδίζεται λόγω χαμηλής χρηματοδότησης, το 14% να αναφέρει τη χαμηλή ζήτηση ως το βασικότερο πρόσκομμα και το 18% τους λοιπούς παράγοντες που συνδέονται με τη δυσμενή οικονομική κατάσταση.

3. ΛΙΑΝΙΚΟ ΕΜΠΟΡΙΟ: *Μικρή βελτίωση προσδοκιών*

Ο δείκτης επιχειρηματικών προσδοκιών στο **Λιανικό Εμπόριο**, μετά από ένα δίμηνο υποχώρησης, τον Ιούνιο καταγράφει οριακή άνοδο και διαμορφώνεται στις 55 μονάδες (από 52,9 μονάδες), στα ίδια σχεδόν επίπεδα με την αντίστοιχη περσινή επίδοση (53,3 μονάδες). **Η εξέλιξη των προσδοκιών στους επιμέρους κλάδους του τομέα φανερώνει σταθερότητα με τάση ελαφράς βελτίωσης στα Οχήματα – Ανταλλακτικά και τα Είδη Οικιακού Εξοπλισμού, ενώ στους περισσότερους δείκτες δραστηριότητας, οι μεταβολές που σημειώνονται είναι οριακές.** Συγκεκριμένα, ο δείκτης των *εκτιμήσεων των επιχειρήσεων για τις τρέχουσες πωλήσεις* αν και ανέρχεται κατά 5 μονάδες, παραμένει σε πολύ χαμηλά επίπεδα, στις -56 μονάδες. Οριακή είναι η θετική μεταβολή στις *προβλέψεις για τις βραχυπρόθεσμες προοπτικές των πωλήσεων*, οι οποίες παραμένουν έντονα απαισιόδοξες, με το σχετικό δείκτη να κινείται στις -46 μονάδες και το 57% των επιχειρήσεων να αναμένει μείωση των πωλήσεων το επόμενο διάστημα. Οι εκτιμήσεις για τα *αποθέματα* το τελευταίο τρίμηνο παραμένουν στα ίδια επίπεδα (στις +16 μονάδες ο δείκτης), ενώ από τα υπόλοιπα στοιχεία δραστηριότητας, οι πολύ δυσμενείς προβλέψεις για τις παραγγελίες προς προμηθευτές αμβλύνονται ελαφρώς, με το σχετικό δείκτη να αυξάνεται κατά 7 μονάδες, στις -48. Στις

προβλέψεις για την απασχόληση του τομέα, η πτωτική τάση παραμένει παρά τη βελτίωση του Ιουνίου κατά 12 μονάδες (στις -26 όμως το σχετικό αρνητικό ισοζύγιο). Τέλος, ως προς τις τιμές, οι προβλέψεις αποκλιμάκωσης περιορίζονται ελαφρά, με το σχετικό ισοζύγιο να διαμορφώνεται στις -15 μονάδες (από -20).

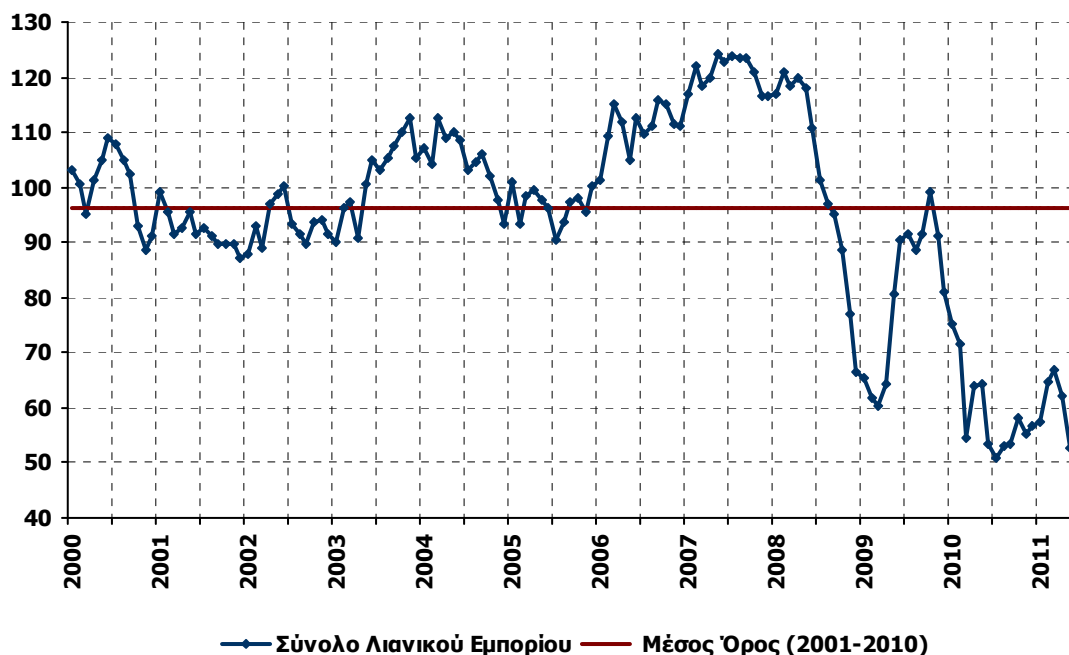
Πίνακας 4: Δείκτης Επιχειρηματικών Προσδοκιών στο Λιανικό Εμπόριο

Λιανικό Εμπόριο (1996-2006=100)					Μέσος όρος							
					Min	Max	2001-2010	2007	2008	2009	2009	2010
					50,8	124,3	96,3	120,8	102,5	80,7	80,5	59,2
2010												
I	Φ	M	A	M	I	I	A	Σ	O	N	Δ	
75,3	71,6	54,5	64,0	64,3	53,3	50,8	53,2	53,4	58,2	55,3	56,6	
2011												
I	Φ	M	A	M	I	I	A	Σ	O	N	Δ	
57,5	64,8	66,7	62,0	52,9	55,0							

Σημείωση: Ο δείκτης επιχειρηματικών προσδοκιών υπολογίζεται με βάση τις εκτιμήσεις και προβλέψεις για τις πωλήσεις και το ύψος των αποθεμάτων.

Πηγή: IOBE

Διάγραμμα 4: Δείκτης Επιχειρηματικών Προσδοκιών στο Λιανικό Εμπόριο (1996-2006=100)



Πηγή: IOBE

Οι εξελίξεις σε επιμέρους κλάδους του Λιανικού εμπορίου είναι οι εξής:

Ο Δείκτης Επιχειρηματικών Προσδοκιών στα **Τρόφιμα – Ποτά – Καπνός** μεταβάλλεται ελαφρά προς τα κάτω, στις 69,6 μονάδες (από 70,8 μονάδες), επίδοση παραπλήσια της αντίστοιχης περσινής (71,7 μονάδες). Οριακές είναι οι μεταβολές στους περισσότερους δείκτες δραστηριότητας, με εξαίρεση τα αποθέματα, όπου ο σχετικός αρνητικός δείκτης ανακάμπτει κατά 16 μονάδες, στις -10 και το σύνολο σχεδόν των επιχειρήσεων (εννιά στις δέκα) να εκτιμούν τα αποθέματά τους ως κανονικά για την εποχή. Ως προς τις εκτιμήσεις αλλά και τις

προβλέψεις των πωλήσεων του κλάδου, τα σχετικά ισοζύγια κερδίζουν αμφότερα 5-6 μονάδες αλλά παραμένουν αρνητικά, καθώς διαμορφώνονται αντίστοιχα στις -34 και -29 μονάδες. Ελαφρώς θετική είναι και η μεταβολή στις προβλέψεις των παραγγελιών προς προμηθευτές, με το ποσοστό των επιχειρήσεων που αναμένει άνοδο να διπλασιάζεται στο 10%, ενώ όσοι αναμένουν τις παραγγελίες τους να μειωθούν φθάνουν το 45-50% το τελευταίο τετράμηνο. Ως προς την απασχόληση, το σχετικό ισοζύγιο ισοσκελίζεται (από -2), με το συντριπτικό 94% να προσδοκά σταθερότητα, ενώ τέλος ως προς τις τιμές, το ¼ των επιχειρήσεων αναμένει άνοδο και το 15% μείωσή τους.

Υποχώρηση, αν και ήπια, για δεύτερο μήνα καταγράφουν οι επιχειρηματικές προσδοκίες στα **Υφάσματα – Ένδυση – Υπόδηση**, με το σχετικό δείκτη να διαμορφώνεται όμως στα ιστορικά χαμηλά επίπεδα του περασμένου Ιουλίου, στις 49,1 μονάδες (από 51,6 μονάδες). Από τα στοιχεία δραστηριότητας που συνθέτουν το δείκτη, οι πολύ αρνητικές εκτιμήσεις των επιχειρήσεων για τις πωλήσεις αμβλύνονται, αλλά εξακολουθούν να αντανακλούν αναιμική δραστηριότητα (στις -64 μονάδες ο σχετικός δείκτης). Άλλωστε, και οι προβλέψεις για τις βραχυπρόθεσμες πωλήσεις του κλάδου είναι εξαιρετικά απαισιόδοξες, καθώς πάνω από επτά στις δέκα επιχειρήσεις αναμένουν μείωση, ενώ και τα αποθέματα είναι πολύ υψηλά για την εποχή (στις +32 από +21 μονάδες ο σχετικός δείκτης). Το αρνητικό ισοζύγιο των προβλέψεων ως προς τις παραγγελίες προς προμηθευτές το επόμενο τρίμηνο διευρύνεται στις -65 μονάδες (από -61), ενώ σε ότι αφορά την απασχόληση του κλάδου, το 63% των επιχειρήσεων (από 68%) αναμένει επιδείνωση. Στο πεδίο των τιμών, πάνω από τις μισές επιχειρήσεις αναμένουν μείωσή τους το επόμενο τρίμηνο και ένα 14% άνοδο.

Μετά το νέο ιστορικά χαμηλό επίπεδο του περασμένου μήνα, οι επιχειρηματικές προσδοκίες στα **Είδη Οικιακού Εξοπλισμού** τον Ιούνιο κερδίζουν περίπου 6 μονάδες και ο σχετικός δείκτης διαμορφώνεται στις 45,3 μονάδες, τιμή χαμηλότερη σε σύγκριση με την αντίστοιχη περσινή του (53,3 μονάδες). Αν και καταγράφεται εξασθένιση των έντονα αρνητικών επιδόσεων του Μαΐου στους περισσότερους δείκτες δραστηριότητας, αυτοί κινούνται σε πολύ αρνητικά επίπεδα Έτσι το 72% των επιχειρήσεων εκτιμά χαμηλές πωλήσεις το τελευταίο διάστημα, με μικρή ρευστοποίηση των αποθεμάτων. Το αρνητικό ισοζύγιο των προβλέψεων για τις βραχυπρόθεσμες πωλήσεις διευρύνεται όμως περαιτέρω, στις -49 μονάδες (από -46), ενώ ως προς τις προβλέψεις σχετικά με τις παραγγελίες προς προμηθευτές το επόμενο τρίμηνο, και πάλι ένα 65% αναμένει μείωσή τους. Οι προβλέψεις για την απασχόληση, είναι αρνητικές αν και τέσσερις στις πέντε επιχειρήσεις αναμένουν σταθερότητα. Ως προς τις τιμές, ο σχετικός αρνητικός δείκτης διπλασιάζεται στις -14 μονάδες.

Μικρή άνοδο σημειώνουν οι επιχειρηματικές προσδοκίες στα **Οχήματα – Ανταλλακτικά**, με το σχετικό δείκτη να διαμορφώνεται στις 61,6 μονάδες (από 54,1 μονάδες), επίδοση υψηλότερη έναντι της εξαιρετικά χαμηλής αντίστοιχης περσινής (32,5 μονάδες). Οι εκτιμήσεις για τις τρέχουσες πωλήσεις καταγράφουν ήπια άνοδο για δεύτερο κατά σειρά μήνα, χωρίς όμως να αλλάζουν το αρνητικό αποτέλεσμα (στις -47 από -56 μονάδες ο σχετικός δείκτης), ενώ θετική μεταβολή κατά 16 μονάδες σημειώνουν και οι βραχυπρόθεσμες προβλέψεις για τις πωλήσεις του κλάδου, μετά την έντονη πτώση του Μαΐου (στις -34 μονάδες). Στα ίδια επίπεδα παραμένουν οι εκτιμήσεις των αποθεμάτων, με τις μισές επιχειρήσεις να τα θεωρούν υψηλά

για την εποχή και το ¼ να δηλώνει το αντίθετο. Ανοδικά κινείται και ο δείκτης των προβλέψεων για τις παραγγελίες προς προμηθευτές, με μία στις δέκα επιχειρήσεις (από μηδενικό ποσοστό) να αναμένει άνοδο. Οι δυσσιώνες προοπτικές της απασχόλησης του κλάδου διατηρούνται, με το 63% των επιχειρήσεων να προβλέπει μείωση και καμία επιχείρηση να μην προσδοκά άνοδο, ενώ ως προς τις τιμές, το 16% των επιχειρήσεων αναμένει μείωσή τους (από 27%), με εκ νέου μηδενικό το ποσοστό εκείνων που προβλέπουν άνοδο.

Στα ιστορικά χαμηλά επίπεδα του Μαΐου παραμένει ο Δείκτης Επιχειρηματικών Προσδοκιών στα **Πολυκαταστήματα**, στις 43,4 μονάδες. Το 93% των επιχειρήσεων δηλώνει μειωμένες τρέχουσες πωλήσεις το τελευταίο τρίμηνο, ενώ αντιστοίχως συντριπτικά είναι και τα ποσοστά των επιχειρήσεων που προβλέπουν πτώση στις βραχυπρόθεσμες πωλήσεις τους και τις παραγγελίες προς προμηθευτές το επόμενο διάστημα. Τα αποθέματα φαίνεται να έχουν περιοριστεί σημαντικά, σύμφωνα με τρεις στις δέκα επιχειρήσεις, αλλά δεν ανανεώνονται λόγω μειωμένων παραγγελιών και έτσι μόλις το 2% τα κρίνει ως υψηλά για την εποχή. Σε σχέση με τις προοπτικές της απασχόλησης του κλάδου, σχεδόν ομόφωνα οι επιχειρήσεις (95%) αναμένουν σταθερές θέσεις εργασίας, με τις υπόλοιπες να προβλέπουν μείωση. Τέλος, οι επιχειρήσεις του κλάδου σε ποσοστό 32% και 4% προβλέπουν και πάλι αντίστοιχα πτώση και αύξηση των τιμών του κλάδου το επόμενο τρίμηνο.

4. ΥΠΗΡΕΣΙΕΣ: Μικρή άνοδος στις επιχειρηματικές προσδοκίες, λόγω κυρίως του Τουρισμού

Ο Δείκτης Επιχειρηματικών Προσδοκιών στις **Υπηρεσίες** σημειώνει ήπια άνοδο τον Ιούνιο και διαμορφώνεται στις 64 μονάδες (από 61,9 μονάδες), σε επίπεδο παραπλήσιο με το αντίστοιχο περσινό (63,1 μονάδες). **Η εξέλιξη αυτή είναι όμως αποτέλεσμα σχεδόν αποκλειστικά της σχετικά ικανοποιητικής δραστηριότητας στον Τουρισμό, όπως αυτή αποτυπώνεται κατά κύριο λόγο στα Ξενοδοχεία – Εστιατόρια και ηπιότερα στα τουριστικά Πρακτορεία.** Αναλυτικότερα, άνοδο 8 μονάδων καταγράφουν οι *εκτιμήσεις των επιχειρήσεων για την τρέχουσα δραστηριότητά τους*, με το σχετικό δείκτη όμως να παραμένει αρνητικός, στις -25 μονάδες. Από την άλλη πλευρά, ο δείκτης των *εκτιμήσεων για την τρέχουσα ζήτηση* δεν μεταβάλλεται από τις -23 μονάδες του Μαΐου, με το 36% των επιχειρήσεων να αναφέρει μειωμένη ζήτηση το τελευταίο τρίμηνο, ενώ οι *προβλέψεις για τη ζήτηση το επόμενο τρίμηνο* βαίνουν ελαφρώς δυσμενέστερες, με το σχετικό δείκτη να διαμορφώνεται στις -13 μονάδες (από -9). Ως προς τις προβλέψεις για την απασχόληση, μόλις το 5% των επιχειρήσεων αναμένει άνοδο της το επόμενο διάστημα, με το πενταπλάσιο ποσοστό να προβλέπει μείωση των θέσεων εργασίας. Στις τιμές, μία στις πέντε επιχειρήσεις προβλέπει και πάλι περαιτέρω μείωσή τους, ενώ μόλις το 2% αναμένει άνοδο. Τέλος, το 28% των επιχειρήσεων αναφέρει απρόσκοπτη επιχειρηματική λειτουργία, ενώ μία στις τρεις δηλώνει την ανεπάρκεια ζήτησης ως βασικότερο εμπόδιο στη λειτουργία της, μία στις πέντε την ανεπάρκεια κεφαλαίων κίνησης και ένα 17% υπογραμμίζει παράγοντες που συνδέονται με τη γενική οικονομική κατάσταση και την ύφεση, την ανεπάρκεια του κράτους και τη γραφειοκρατία, την καθυστέρηση εισπράξεων του δημοσίου, την απουσία της τοπικής αυτοδιοίκησης, τις καθυστερήσεις στην υλοποίηση του επενδυτικού νόμου, το υποβαθμισμένο

κέντρο της πρωτεύουσας και την εγκληματικότητα, τις απεργιακές κινητοποιήσεις, την έλλειψη ανάπτυξης και επενδύσεων, το ανεπαρκές νομοθετικό πλαίσιο κ.α.

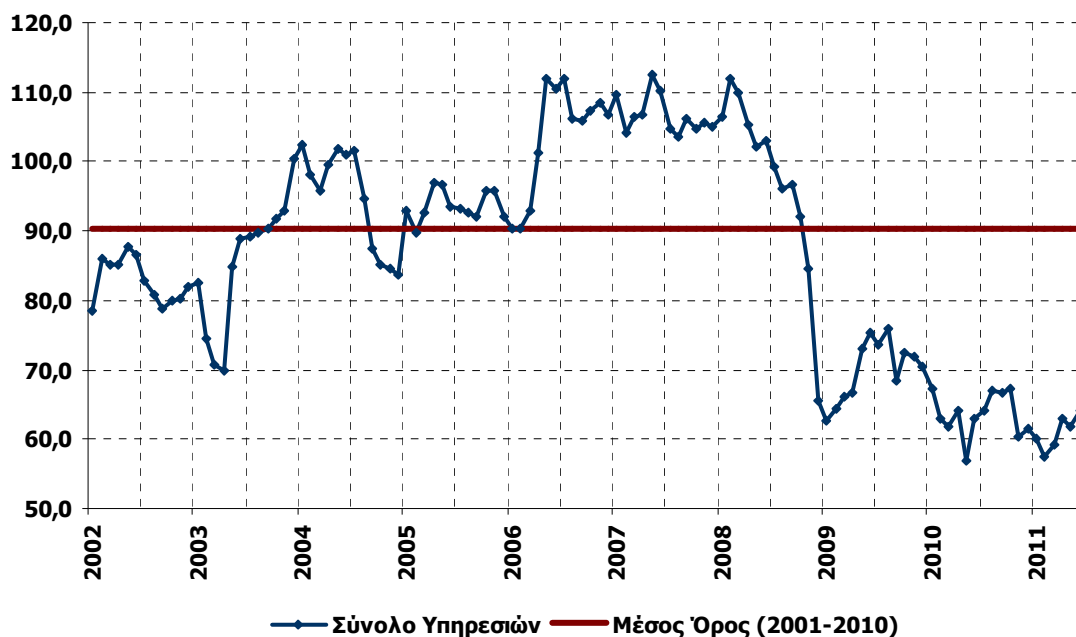
Πίνακας 5: Δείκτης Επιχειρηματικών Προσδοκιών στις Υπηρεσίες

Υπηρεσίες (1998-2006=100)		Μέσοι όροι									
		Min	Max	2001-2010	2006	2007	2008	2009	2010		
		56,8	122,5	90,4	103,7	106,6	97,8	70,1	63,6		
		<i>Μάι-10</i>	<i>3^ο τριμ 01</i>								
2010											
I	Φ	M	A	M	I	I	A	Σ	O	N	Δ
67,2	63,1	61,7	64,1	56,8	63,1	64,1	67,0	66,7	67,4	60,3	61,5
2011											
I	Φ	M	A	M	I	I	A	Σ	O	N	Δ
60,1	57,5	59,2	62,9	61,9	64,0						

Σημειώσεις: Ο δείκτης επιχειρηματικών προσδοκιών υπολογίζεται με βάση την κατάσταση της επιχείρησης, καθώς και τις εκτιμήσεις και τις προβλέψεις για την πορεία της ζήτησης.

Πηγή: IOBE

**Διάγραμμα 5: Δείκτης Επιχειρηματικών Προσδοκιών στις Υπηρεσίες
(1998-2006=100)**



Πηγή: IOBE

Σε επίπεδο βασικών κλάδων των Υπηρεσιών επισημαίνονται τα εξής:

Κατακόρυφη άνοδο εν όψει της θερινής τουριστικής περιόδου σημειώνει τον Ιούνιο ο δείκτης επιχειρηματικών προσδοκιών στα **Ξενοδοχεία – Εστιατόρια**, ο οποίος διαμορφώνεται στις 98,2 μονάδες (από 70,5 μονάδες), που είναι και η καλύτερη επίδοση εδώ και σχεδόν δύο χρόνια, από τον Σεπτέμβριο του 2009. Όλα τα στοιχεία δραστηριότητας του κλάδου καταγράφουν εντυπωσιακή θετική μεταβολή, η οποία εκπορεύεται από την ανάκαμψη της τουριστικής κίνησης κατά τη φετινή θερινή σεζόν. Συγκεκριμένα, ο δείκτης των εκτιμήσεων για

την τρέχουσα κατάσταση των επιχειρήσεων σκαρφαλώνει στις -13 μονάδες (από -46), εξέλιξη παρόμοια με τους αντίστοιχους δείκτες στις προβλέψεις για τη ζήτηση του επόμενου τριμήνου και τις εκτιμήσεις για την τρέχουσα ζήτηση, οι οποίοι διαμορφώνονται αμφοτέρωθεν σε θετικά επίπεδα, στις +18 και +21 μονάδες (από -30 και +10 μονάδες αντίστοιχα). Παρά το θετικό κλίμα, οι προβλέψεις της απασχόλησης δεν μεταβάλλονται, με το σχετικό ισοζύγιο να παραμένει αρνητικό, στις -7 μονάδες, ενώ σε σχέση με τις τιμές, η συντριπτική πλειονότητα δηλώνει σταθερότητα. Τέλος, το ποσοστό των επιχειρήσεων που δηλώνει ότι δεν αντιμετωπίζει εμπόδια στη λειτουργία του παραμένει στο 37%, με ένα ισόποσο ποσοστό να κρίνει ως βασικότερο εμπόδιο την ανεπάρκεια ζήτησης.

Οριακή εξασθένιση παρουσιάζει τον Ιούνιο ο δείκτης επιχειρηματικών προσδοκιών στα **Τουριστικά Πρακτορεία** και διαμορφώνεται στις 75,8 μονάδες (από 77,8 μονάδες), έχοντας αυξηθεί σημαντικά όμως σε σχέση με την αντίστοιχη περσινή πολύ χαμηλή επίδοσή του (48,1 μονάδες). Από τους δείκτες που συνδιαμορφώνουν το συνολικό, είναι οι προβλέψεις για τη ζήτηση του κλάδου που εξασθενούν και ωθούν το δείκτη προς τα κάτω (στις -31 από -15 μονάδες το σχετικό ισοζύγιο). Αντίθετα, το ισοζύγιο των εκτιμήσεων για την τρέχουσα κατάσταση των επιχειρήσεων ισοσκελίζεται (από -6 μονάδες), καταγράφοντας έτσι την καλύτερη επίδοση από τον Οκτώβριο του 2009. Οι αρνητικές εκτιμήσεις για την τρέχουσα ζήτηση μειώνονται στο 38% (από 44%) των επιχειρήσεων, με χαρακτηριστικό το γεγονός ότι καμία επιχείρηση δεν αναφέρει ότι αυτή έχει πρόσφατα αυξηθεί (από 6%), ενώ οι προβλέψεις για την απασχόληση παραμένουν σε δυσμενή επίπεδα (στις -31 από -25 μονάδες ο σχετικός δείκτης). Σε σχέση με τις τιμές, το ¼ των επιχειρήσεων αναμένει επικείμενη μείωσή τους, ενώ καμία επιχείρηση δεν προβλέπει άνοδο. Τέλος, το ποσοστό των επιχειρήσεων που αναφέρει ότι δεν παρεμποδίζεται η δραστηριότητά του παραμένει στο 25%, με το 38% να αναφέρει την ανεπάρκεια ζήτησης ως σημαντικότερο εμπόδιο στη λειτουργία του, το 13% την ανεπάρκεια κεφαλαίων κίνησης και το 25% την τρέχουσα οικονομική συγκυρία.

Ο δείκτης επιχειρηματικών προσδοκιών στις **Διάφορες Επιχειρηματικές Δραστηριότητες** υποχωρεί τον Ιούνιο και διαμορφώνεται σε ιστορικά χαμηλή επίδοση, στις 47,1 μονάδες (από 54,8 μονάδες). Η επιδείνωση είναι καθολική στα επιμέρους στοιχεία δραστηριότητας: οι εκτιμήσεις για την τρέχουσα κατάσταση των επιχειρήσεων βαίνουν δυσμενέστερες, με το 54% να τονίζει τη δυσαρέσκειά του (από 47%) και μόλις το 3% να δηλώνει ικανοποιημένο, ενώ και ο αρνητικός δείκτης των εκτιμήσεων των επιχειρήσεων για την τρέχουσα ζήτηση διπλασιάζεται στις -34 μονάδες. Οι αρνητικές προβλέψεις για τη βραχυπρόθεσμη ζήτηση διευρύνονται ελαφρά, με το σχετικό ισοζύγιο να διαμορφώνεται στις -31 μονάδες (από -29) ενώ και ως προς την προβλεπόμενη απασχόληση του κλάδου, δύο στις πέντε επιχειρήσεις (από 38%) αναμένουν πτώση της, με μόλις το 3% (από 13%) να προσβλέπει σε άνοδο. Ως προς τις τιμές, οι μισές επιχειρήσεις του κλάδου προβλέπουν αποκλιμάκωση και καμία επιχείρηση δεν αναμένει άνοδο τιμών το επόμενο διάστημα. Τέλος, μία στις τέσσερις επιχειρήσεις (από 30%) δηλώνει απρόσκοπτη λειτουργία, με το 30% να δηλώνει την ανεπάρκεια κεφαλαίων κίνησης ως το βασικότερο εμπόδιο στην ομαλή λειτουργία του, το 25% τη χαμηλή ζήτηση και το 20% άλλους παράγοντες.

Μετά την έντονη πτώση του Μαΐου, τον Ιούνιο οι επιχειρηματικές προσδοκίες στους **Ενδιάμεσους Χρηματοπιστωτικούς Οργανισμούς** (δεν περιλαμβάνονται οι Τράπεζες) παραμένουν αμετάβλητες. Ο σχετικός δείκτης διαμορφώνεται εκ νέου στις 57,8 μονάδες, κατώτερα σε σχέση με τα αντίστοιχα περσινά επίπεδα (74,2 μονάδες). Η εικόνα στα στοιχεία που συναποτελούν το δείκτη είναι μικτή: η υποχώρηση στις εκτιμήσεις των επιχειρήσεων για την τρέχουσα κατάστασή τους (στις -37 από -29 μονάδες το σχετικό ισοζύγιο), αντισταθμίζεται από την άνοδο της προβλεπόμενης ζήτησης, με τις επιχειρήσεις να διορθώνουν την έντονη πτώση του Μαΐου (στις -5 από -17 μονάδες ο δείκτης). Οι εκτιμήσεις για την τρέχουσα ζήτηση παραμένουν στα ίδια σχεδόν επίπεδα, με το 34% των επιχειρήσεων να δηλώνει χαμηλή ζήτηση (από 38%) και το 5% άνοδο της ζήτησης το τελευταίο τρίμηνο (από 11%). Σε σχέση με τις προβλέψεις της απασχόλησης του κλάδου, το ¼ των επιχειρήσεων αναμένει μείωση της προσφοράς εργασίας, ενώ μόλις το 5% προσδοκά άνοδο. Παρά τη μειωμένη δραστηριότητα των επιχειρήσεων, περισσότερες εξακολουθούν να είναι εκείνες οι οποίες προβλέπουν άνοδο τιμών (22%) σε σχέση με όσες αναμένουν μείωσή τους (14%). Τέλος, το ποσοστό εκείνων που δηλώνουν απρόσκοπτη λειτουργία περιορίζεται ήπια, στο 34%, με ένα παραπλήσιο ποσοστό να αναφέρει τη χαμηλή ζήτηση ως βασικότερο εμπόδιο και το 9% την ανεπάρκεια κεφαλαίων κίνησης.

Ήπια άνοδο σημειώνουν οι επιχειρηματικές προσδοκίες στις **Υπηρεσίες Πληροφορικής και Ανάπτυξης Λογισμικού**. Έτσι, ο δείκτης τους κερδίζει τις 3 μονάδες που έχασε τον περασμένο μήνα και διαμορφώνεται στις 46,9 μονάδες, υψηλότερα από την αντίστοιχη περσινή τιμή του (38,5 μονάδες). Από τα επιμέρους στοιχεία δραστηριότητας, οι εκτιμήσεις των επιχειρήσεων για την τρέχουσα δραστηριότητά τους καταγράφουν μικρή άνοδο, με το σχετικό ισοζύγιο να διαμορφώνεται στις -38 μονάδες (από -44), ενώ βελτίωση των 10 μονάδων παρουσιάζει και ο αρνητικός δείκτης των εκτιμήσεων για την τρέχουσα ζήτηση, κινούμενος στις -31 μονάδες. Οι προβλέψεις για τη βραχυπρόθεσμη ζήτηση διαμορφώνονται στις ίδιες αρνητικές τιμές, με τις μισές επιχειρήσεις του κλάδου να δηλώνουν την απαισιοδοξία τους αναμένοντας μείωση και μόλις το 9% να προβλέπει άνοδο. Ως προς την απασχόληση του κλάδου, το αρνητικό ισοζύγιο περιορίζεται ελαφρά για τρίτο κατά σειρά μήνα (στις -18 από -22 μονάδες), ενώ σε σχέση με τις τιμές, το ελλειμματικό ισοζύγιο περιορίζεται κατά το ήμισυ, στις -11 μονάδες. Τέλος, το 1/5 των επιχειρήσεων αναφέρει εκ νέου απρόσκοπτη λειτουργία, με το 36% να δηλώνει την ανεπάρκεια ζήτησης ως σημαντικότερο εμπόδιο στη λειτουργία του, μία στις τρεις την ανεπάρκεια κεφαλαίων κίνησης και το 9% τους παράγοντες που συνδέονται με τη δύσκολη οικονομική συγκυρία.

ΕΡΕΥΝΑ ΚΑΤΑΝΑΛΩΤΩΝ: Ιούνιος 2011

Σε ιστορικά χαμηλά επίπεδα και πάλι η καταναλωτική εμπιστοσύνη

Ο δείκτης καταναλωτικής εμπιστοσύνης, μετά τη μικρή άνοδο του Μαΐου, τον Ιούνιο σημειώνει σημαντική πτώση και διαμορφώνεται στα ιστορικά χαμηλά επίπεδα του περυσινού Δεκεμβρίου, στις -75 μονάδες (από -68,5 μονάδες). **Ήταν ένας μήνας με πλήθος αρνητικών μηνυμάτων που επέτειναν τη δυσπιστία των Ελλήνων για τη δυνατότητα της χώρας να εξέλθει σύντομα από αυτή τη δύσκολη οικονομική κατάσταση. Ταυτόχρονα, οι πολιτικές αναταράξεις όξυναν περαιτέρω το αρνητικό κλίμα, καθώς δε φάνηκε να δημιουργούν ιδιαίτερες προσδοκίες. Άλλωστε το αυξανόμενο ποσοστό ανεργίας στον ιδιωτικό τομέα της οικονομίας δημιουργεί ακόμα μεγαλύτερη ανασφάλεια στα ελληνικά νοικοκυριά.** Οι Έλληνες καταναλωτές παραμένουν οι πιο απαισιόδοξοι στην Ευρώπη, όπου οι μέσοι δείκτες καταναλωτικής εμπιστοσύνης διατηρούνται σχεδόν αμετάβλητοι, τόσο στην ΕΕ, όσο και την Ευρωζώνη (στις -11 και -9,8 μονάδες αντίστοιχα). Από τις υπόλοιπες ευρωπαϊκές χώρες, σε έξι (Δανία, Γερμανία, Λουξεμβούργο, Ολλανδία, Φινλανδία, Σουηδία) καταγράφονται τον Ιούνιο θετικοί δείκτες. Αναλυτικότερα:

■ **Επιδεινώνονται οι ήδη πολύ δυσμενείς προβλέψεις για την οικονομική κατάσταση των νοικοκυριών**

Οι αρνητικές προβλέψεις των Ελλήνων καταναλωτών για την οικονομική κατάσταση του νοικοκυριού τους προσεχείς 12 μήνες διευρύνονται σημαντικά, στη δυσμενέστερη επίδοση του τελευταίου πενταμήνου, με το σχετικό δείκτη να καταρρακώνεται στις -62,9 μονάδες (από -55,5). Το ποσοστό των Ελλήνων καταναλωτών που κρίνει ότι το επόμενο διάστημα η οικονομική του κατάσταση θα επιδεινωθεί ελαφρά ή αισθητά αυξάνεται στο 76% (από 69%), ενώ και πάλι μόλις ένα 5% αναμένει ελαφρά ή αισθητή βελτίωση. Οι σχετικοί δείκτες της ΕΕ και της Ευρωζώνης διαμορφώνονται αντίστοιχα στις -6,1 και -5,8 μονάδες.

■ **Ακόμα δυσμενέστερες προβλέψεις των καταναλωτών για την οικονομική κατάσταση της χώρας**

Οι προβλέψεις των νοικοκυριών για την οικονομική κατάσταση της χώρας τους το προσεχές 12-μηνο επιδεινώνονται επίσης τον Ιούνιο και διαμορφώνονται στις -72,7 μονάδες (από -67,6). Το ποσοστό των καταναλωτών που προβλέπουν μικρή ή μεγάλη επιδείνωση επεκτείνεται στο 83% (από 77%), ενώ το ποσοστό εκείνων που αναμένει ελαφρά ή αισθητή βελτίωση περιορίζεται στο 4% (από 7%). Οι σχετικοί δείκτες σε ΕΕ και Ευρωζώνη παραμένουν στα ίδια επίπεδα, στις -13,1 και -11,1 μονάδες αντίστοιχα.

■ **Σε ιστορικά χαμηλά επίπεδα η πρόθεση για αποταμίευση**

Η εκ νέου υποχώρηση για τέταρτο κατά σειρά μήνα στην πρόθεση για αποταμίευση τους προσεχείς 12 μήνες, φέρνει το σχετικό δείκτη σε νέα ιστορικά χαμηλά επίπεδα, στις -73,7 μονάδες (από -66,4). Το συντριπτικό 87% (από 83%) των ελληνικών νοικοκυριών δεν θεωρεί πιθανή την αποταμίευση το επόμενο 12μηνο, ενώ το 12% (από 15%) την κρίνει ως αρκετά ή

πολύ πιθανή. Οι σχετικοί δείκτες σε ΕΕ και Ευρωζώνη επιδεινώνονται ελαφρά, στις -5,9 και -8,2 μονάδες αντίστοιχα.

■ Καθολικές προβλέψεις για άνοδο της ανεργίας

Σε νέα ιστορικά υψηλά διαμορφώνεται και ο δείκτης πρόβλεψης των καταναλωτών για την εξέλιξη της ανεργίας τους προσεχείς 12 μήνες, ο οποίος ανέρχεται στις 90,5 μονάδες (από 84,4), υποδηλώνοντας ότι οι Έλληνες καταναλωτές ομόφωνα πλέον αναμένουν άνοδο της ανεργίας εντός 12μήνου. Έτσι, το 94% των νοικοκυριών αναμένει ελαφρά ή αισθητή αύξηση της ανεργίας, όταν οι αντίστοιχοι δείκτες σε ΕΕ και Ευρωζώνη δεν μεταβάλλονται από τις +18,7 και +13,9 μονάδες.

Πίνακας 6: Δείκτης Εμπιστοσύνης Καταναλωτών (εποχικά εξομαλυμένα στοιχεία)

			Μέσοι όροι									
	Min	Max	2001-2010	2006	2007	2008	2009	2010				
ΕΕ-27	-31,9 Μαρ-09	0,8 Ιαν-01	-12	-7,5	-4	-17	-23	-13				
Ευρωζώνη	-34,2 Μαρ-09	1,0 Ιαν-01	-13	-9,0	-4,9	-18,1	-24,7	-14				
Ελλάδα	-75,4 Δεκ-10	-16,9 Απρ-04	-37	-33,3	-28,5	-46,0	-45,7	-64				
2010												
	I	Φ	M	A	M	I	I	A	Σ	O	N	Δ
ΕΕ-27	-13,0	-13,4	-13,8	-12,2	-14,9	-14,9	-13,8	-11,2	-11,6	-11,5	-11,0	-12,1
Ευρωζώνη	-15,8	-17,4	-17,3	-15,0	-17,7	-17,3	-14,0	-11,4	-11,0	-10,9	-9,4	-11,0
Ελλάδα	-47,2	-50,5	-57,5	-60,6	-66,9	-66,8	-66,5	-61,3	-66,8	-72,4	-69,0	-75,4
2011												
	I	Φ	M	A	M	I	I	A	Σ	O	N	Δ
ΕΕ-27	-12,6	-12,4	-12,8	-13,9	-10,7	-11,0						
Ευρωζώνη	-11,2	-10,0	-10,6	-11,6	-9,9	-9,8						
Ελλάδα	-72,1	-67,3	-66,2	-70,0	-68,5	-75,0						

Σημείωση: ο Δείκτης Εμπιστοσύνης Καταναλωτών υπολογίζεται με βάση τις προβλέψεις τους για τη γενικότερη οικονομική κατάσταση της χώρας, την οικονομική κατάσταση του νοικοκυριού τους, την πρόθεση αποταμίευσης και την πρόβλεψη για την ανεργία. Οι προβλέψεις κινούνται στο διάστημα +100 (όλοι προβλέπουν αύξηση) έως -100 (όλοι προβλέπουν μείωση) και εμφανίζονται ως διαφορές των θετικών-αρνητικών απαντήσεων. Αρνητική διαφορά σημαίνει ότι το ποσοστό αυτών που προβλέπουν μείωση του συγκεκριμένου μεγέθους είναι υψηλότερο του ποσοστού εκείνων που προσδοκούν αύξηση και αντίστροφα.

Πηγή: Ευρωπαϊκή Επιτροπή, DG Ecfm

■ Περαιτέρω εξασθένηση και της πρόθεσης για μείζονες αγορές

Η πρόθεση των καταναλωτών για σημαντικές αγορές τους προσεχείς 12 μήνες (επίπλων, ηλεκτρικών συσκευών, κ.λπ.) υποχωρεί εκ νέου τον Ιούνιο, με το σχετικό δείκτη να φθάνει τις -70,1 μονάδες (από -66,9). Το ποσοστό των Ελλήνων καταναλωτών που προβλέπει ότι θα προβεί σε μικρότερες ή πολύ λιγότερες δαπάνες το επόμενο διάστημα αυξάνεται στο 79% (από 76%), ενώ αντίθετα μόλις το 4% (από 6%) έχει προσδοκίες για άνοδο της αποταμίευσής του. Στις υπόλοιπες ευρωπαϊκές χώρες, οι σχετικοί δείκτες σημειώνουν ήπια θετική μεταβολή στις -24,1 μονάδες σε αμφότερες ΕΕ και Ευρωζώνη.

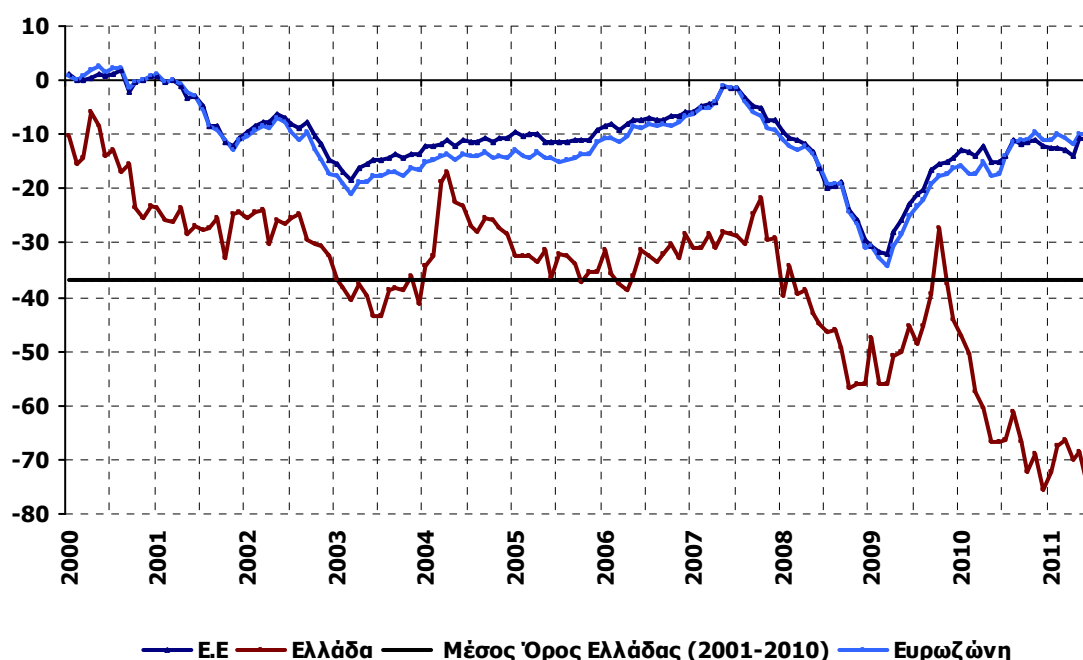
■ Έντονη ανάκαμψη των πληθωριστικών προσδοκιών, λόγω της αύξησης των έμμεσων φόρων

Οι προβλέψεις ανόδου των τιμών κλιμακώνονται τον Ιούνιο στην υψηλότερη τιμή του έτους, καθώς οι συζητήσεις για την επιβολή νέων έμμεσων φόρων οδήγησαν το σχετικό δείκτη προβλέψεων των τιμών τους προσεχείς 12 μήνες στις 42,5 μονάδες (από 26). Τα 2/3 των καταναλωτών (από 54%) αναμένουν άνοδο τιμών με τον ίδιο ή ταχύτερο ρυθμό, ενώ το 15% (από 21%) προβλέπει σταθερότητα. Στην ΕΕ και την Ευρωζώνη, οι σχετικοί δείκτες περιορίζονται ελαφρά, στις +26,1 και +24,7 μονάδες αντίστοιχα, αποκλίνοντας έτσι σημαντικά από τον ελληνικό δείκτη.

■ Διευρύνεται το ποσοστό εκείνων που «έχουν χρεωθεί»

Σχετικά με την τρέχουσα οικονομική κατάσταση του νοικοκυριού τους τον Ιούνιο, το ποσοστό των ελληνικών νοικοκυριών που κρίνει ότι έχει αυξησει λίγο ή πολύ την αποταμίευσή του περιορίζεται για τέταρτο κατά σειρά μήνα, φθάνοντας στο 13% (από 16% τον Μάιο και 18% τον Απρίλιο), ενώ μειώνεται στο 53% (από 57%) το ποσοστό των καταναλωτών που δηλώνει ότι «μόλις τα βγάξει πέρα». Τα νοικοκυριά που αναφέρουν ότι αντλούν από τις αποταμιεύσεις τους αυξάνονται στο 16% (από 12%), ενώ το ποσοστό εκείνων που αναφέρουν ότι έχουν χρεωθεί διευρύνεται στο 17% (από 13%).

Διάγραμμα 6: Δείκτης Εμπιστοσύνης Καταναλωτών (εποχικά εξομαλυμένα στοιχεία)



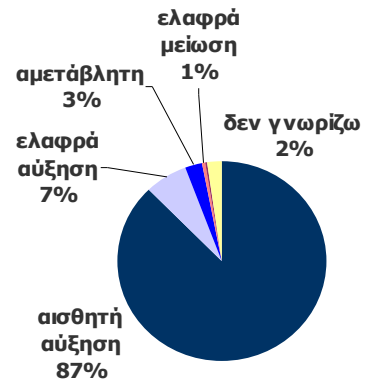
Πηγή: Ευρωπαϊκή Επιτροπή, DG Ecfm

Διάγραμμα 7: Βασικοί Δείκτες έρευνας καταναλωτών

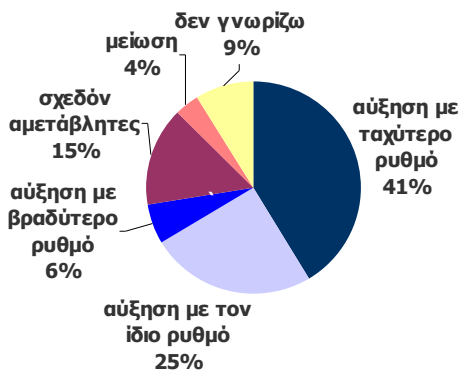
**ΠΡΟΘΕΣΗ ΑΠΟΤΑΜΙΕΥΣΗΣ
 ΤΟ ΕΠΟΜΕΝΟ 12ΜΗΝΟ**



**ΠΡΟΒΛΕΨΕΙΣ ΓΙΑ ΤΗΝ ΕΞΕΛΙΞΗ ΤΗΣ ΑΝΕΡΓΙΑΣ
 ΤΟ ΕΠΟΜΕΝΟ 12ΜΗΝΟ**



**ΠΡΟΒΛΕΨΕΙΣ ΓΙΑ ΤΗΝ ΕΞΕΛΙΞΗ ΤΩΝ ΤΙΜΩΝ ΤΟ
 ΕΠΟΜΕΝΟ 12ΜΗΝΟ**



**ΠΡΟΘΕΣΗ ΓΙΑ ΜΕΙΖΟΝΕΣ ΑΓΟΡΕΣ ΤΟ ΕΠΟΜΕΝΟ
 12ΜΗΝΟ**



Πηγή: IOBE